



ESCOLA: EMEF JOÃO CALIXTO DA SILVA

PROFESSORAS: CLEONICE E EMÍLIA

ANO/TURMA: 1º A E B

SEMANA DE 20 A 24 DE SETEMBRO

DIA DA SEMANA	ROTINA DIÁRIA: DESCRIÇÃO DAS ATIVIDADES
SEGUNDA – FEIRA DATA:20/09/2021	LEITURA DIÁRIA: PARLENDAS ILUSTRADAS. NA ATIVIDADE DE HOJE VAMOS BRINCAR COM PARLENDA. NÃO SE ESQUEÇA QUE HOJE TAMBÉM É DIA DA AULA DE ARTE.
TERÇA-FEIRA DATA: 21/09/2021	LEITURA DIÁRIA: AS FAMÍLIAS DO MUNDINHO (PDF). ATIVIDADE DE HISTÓRIA: MINHA FAMÍLIA - LIVRO DIDÁTICO PÁGINAS:36,37,38 E 39. HOJE TAMBÉM TEMOS ATIVIDADE DE EDUCAÇÃO FÍSICA.
QUARTA-FEIRA DATA: 22/09/2021	LEITURA DIÁRIA: FAMÍLIAS DE A a Z. ATIVIDADE DE HISTÓRIA: MUITOS TIPOS DE FAMÍLIA, LIVRO DIDÁTICO PÁGINAS:40,41,42 E 43. HOJE TAMBÉM É DIA DE AULA DE INGLÊS.
QUINTA-FEIRA DATA:23/09/2021	LEITURA DIÁRIA: UM MUNDINHO PRA TODOS. ATIVIDADE DE PORTUGUES: LEITURA E INTERPRETAÇÃO.
SEXTA-FEIRA DATA:24/09/2021	LEITURA DIÁRIA: CANTIGA DOS MENINOS PASTORES. ATIVIDADE DE MATEMÁTICA: SITUAÇÕES PROBLEMAS COM ADIÇÃO.



LEITURA DIÁRIA: PARLENDAS ILUSTRADAS.

<https://www.youtube.com/watch?v=b4E0QvNWo7s>

ATIVIDADE INTERDISCIPLINAR DE MATEMÁTICA E PORTUGUÊS

VAMOS LER JUNTOS?

MAIS UMA PARLENDA



UM, DOIS, FEIJÃO COM ARROZ
TRÊS, QUATRO, FEIJÃO NO PRATO
CINCO, SEIS, ARROZ CHINÊS
SETE, OITO, COMER BISCOITO
NOVE, DEZ, COMER PASTÉIS.

CIRCULE COM UM LÁPIS DE COR ONDE ESTÃO ESCRITOS OS NOMES DOS NÚMEROS.

COMPLETE A SEQÜÊNCIA ESCRIVENDO O NOME DELES:



1- _____

2- _____

3- _____

4- _____

5- _____

6- _____

7- _____

8- _____

9- _____

10- _____

FONTE: <https://rosangelaprendizagem.blogspot.com/2014/08/parlendas-com-atividades.html?m=1>



DÊ UMA OLHADINHA NA ATIVIDADE PREPARADA PELO PROFESSOR DE ARTE!

<https://portaleducacao.hortolandia.sp.gov.br/index.php/artes>

TERÇA-FEIRA 21/09/2021



LEITURA DIÁRIA: AS FAMÍLIAS DO MUNDINHO (PDF).
A PROFESSORA ENVIARÁ A LEITURA NO GRUPO DA SALA.

ATIVIDADE DE HISTÓRIA

HOJE VAMOS VER UM POUCO SOBRE FAMÍLIA NO NOSSO LIVRO DE HISTÓRIA PÁGINAS 36,37,38 E 39.



ESTA ATIVIDADE SERÁ REALIZADA COM ORIENTAÇÃO DA PROFESSORA.



DÊ UMA OLHADINHA NA ATIVIDADE PREPARADA PELA PROFESSORA DE EDUCAÇÃO FÍSICA!
<https://portaleducacao.hortolandia.sp.gov.br/index.php/ed-fisica>

QUARTA-FEIRA 22/09/2021



LEITURA DIÁRIA: FAMÍLIAS DE A a Z.

<https://www.youtube.com/watch?v=Oyty-tfcKLM&t=299s>

ATIVIDADE DE HISTÓRIA

HOJE VAMOS DAR CONTINUIDADE AO QUE ESTUDAMOS ONTEM, PORÉM VAMOS VER QUE EXISTEM MUITOS TIPOS DE FAMÍLIA. LIVRO DE HISTÓRIA PÁGINAS:40,41,42 E 43.



ESTA ATIVIDADE SERÁ REALIZADA COM ORIENTAÇÃO DA PROFESSORA.



DÊ UMA OLHADINHA NA ATIVIDADE PREPARADA PELO PROFESSOR DE INGLÊS!
<https://portaleducacao.hortolandia.sp.gov.br/index.php/ingles>



LEITURA DIÁRIA: O MUNDIRHO PRA TODOS.
A PROFESSORA ENVIARÁ A LEITURA NO GRUPO DA SALA.

ATIVIDADE DE PORTUGUÊS



VAMOS LER...

PARLENDA DO MACACO

MACACO FOI À FEIRA
NÃO TEVE O QUE COMPRAR
COMPROU UMA CADEIRA
PRA COMADRE SE SENTAR
A COMADRE SE SENTOU
A CADEIRA ESBORRACHOU
COITADA DA COMADRE
FOI PARAR NO CORREDOR.

"GRANDE DE CANTIGAS"
ED. GRANDE CULTURAL



FALANDO DO TEXTO

QUAL A RESPOSTA CERTA?

MACACO FOI À...

- FELICIDADE
- FESTA
- FEIRA



NÃO TEVE O QUE...


- COBRIR
- COMER
- COMPRAR

COMPROU UMA...

- CAMISA
- CADEIRA
- CARTEIRA



COPIE DA PARLENDIA O NOME DAS FIGURAS ABAIXO:





LEITURA DIÁRIA: CANTIGA DOS MENINOS PASTORES.

<https://www.youtube.com/watch?v=yrrla7KqWMk>

HIRO ADORA FRUTAS. NO SÍTIO ONDE ELE MORA ELE COLHEU 6 CAJUS E 5 MAÇÃS. QUANTAS FRUTAS ELE COLHEU AO TODO?



MAGALI E DORINHA SAÍRAM PARA A FEIRA E COMPRARAM 4 ABOBRINHAS E 5 BERINJELAS. QUANTOS LEGUMES ELAS COMPRARAM JUNTAS?



NA FESTA DE ANIVERSÁRIO DO CEBOLINHA FORAM 8 MENINAS E 3 MENINOS. QUANTAS CRIANÇAS FORAM NESTA FESTA?



NO SUPERMERCADO MAGALI COMPROU 2 ABACAXIS E 3 MAÇÃS. QUANTAS FRUTAS ELA COMPROU?



FONTE: <https://br.pinterest.com/pin/289145238568008431/visual-search/?x=16&y=16&w=538&h=714&cropSource=6>



ESCOLA: EMEF JOÃO CALIXTO DA SILVA

PROFESSORAS: CLEONICE E EMÍLIA

ANO/TURMA: 1º A E B

SEMANA DE 27 DE SETEMBRO A 1º DE OUTUBRO

DIA DA SEMANA	ROTINA DIÁRIA: DESCRIÇÃO DAS ATIVIDADES
SEGUNDA – FEIRA DATA:27/09/2021	LEITURA DIÁRIA: O LIVRO DO PLANETA TERRA. ATIVIDADE PROJETO AKATU. NÃO SE ESQUEÇA QUE HOJE TAMBÉM É DIA DA AULA DE ARTE.
TERÇA-FEIRA DATA: 28/09/2021	LEITURA DIÁRIA: A BOCA DO SAPO. ATIVIDADE DE MATEMÁTICA: AGRUPAR QUANTIDADES E CÁLCULO. HOJE TAMBÉM TEMOS ATIVIDADE DE EDUCAÇÃO FÍSICA.
QUARTA-FEIRA DATA:29/09/2021	LEITURA DIÁRIA: O TRENZINHO DE NICOLAU ATIVIDADE DE MATEMÁTICA: CONSTRUIR SEQUÊNCIA E PINTURA POR LEGENDA. HOJE TAMBÉM É DIA DE AULA DE INGLÊS.
QUINTA-FEIRA DATA:30/09/2021	LEITURA DIÁRIA: AS COISAS QUE A GENTE FALA ATIVIDADE DE PORTUGUÊS: QUADRINHA, PARLENDAS, TRAVA-LÍNGUA.
SEXTA-FEIRA DATA:1º/10/2021	LEITURA DIÁRIA: AS ESTAÇÕES DO ANO ATIVIDADE DE GEOGRAFIA: PESQUISA SOBRE AS ESTAÇÕES DO ANO NO LOCAL ONDE VIVE.



LEITURA DIÁRIA: O LIVRO DO PLANETA TERRA

<https://www.youtube.com/watch?v=9eAwOVWLCl>

ATIVIDADE DE CIÊNCIAS

HOJE NÓS CONTINUAREMOS COM O PROJETO AKATU. VAMOS LÁ!



**PROJETO AKATU – RESÍDUOS E ECONOMIA
CIRCULAR DE PU**

ATIVIDADE 9. DE ONDE VEM?

DATA: ___/___/___

IMPORTANTE: RECOMENDAMOS O
ACOMPANHAMENTO DOS PAIS E/OU
RESPONSÁVEIS PARA A REALIZAÇÃO DAS
ATIVIDADES JUNTO AOS ESTUDANTES EM CASA.

AGORA VAMOS OBSERVAR DOIS OBJETOS MUITO
COMUNS NO NOSSO DIA A DIA: O SOFÁ E O
COLCHÃO. VOCÊ SABE DO QUE ELES SÃO FEITOS E
DE ONDE VEM CADA MATÉRIA-PRIMA PARA SUA
PRODUÇÃO?

OS COLCHÕES NORMALMENTE SÃO FABRICADOS
COM ESPUMAS DE POLIURETANO (PU) E TECIDOS,
MAS ALGUNS TAMBÉM POSSUEM MOLAS DE METAL E
TNT (TECIDO NÃO TECIDO).



VAMOS ASSISTIR A UM VÍDEO QUE CONTA COMO ELES SÃO PRODUZIDOS? CLIQUE NO LINK ABAIXO:
[HTTPS://YOUTU.BE/IFMJGWHR5YC](https://youtu.be/IFMJGWHR5YC)

COM OS SOFÁS NÃO É MUITO DIFERENTE, ELES SÃO FEITOS PRINCIPALMENTE DE ESPUMA, MADEIRA E TECIDOS, MAS TAMBÉM PODEM CONTER TIRAS DE BORRACHA OU DE ELÁSTICO.

COMO VOCÊ JÁ DEVE SABER, A MADEIRA VEM DAS ÁRVORES. MAS OS OUTROS MATERIAIS, DE ONDE SERÁ QUE VÊM?

A ESPUMA, O TNT E OUTROS MATERIAIS PLÁSTICOS TEM ORIGEM NO PETRÓLEO, EXTRAÍDO DO FUNDO DOS MARES.

JÁ O METAL DAS MOLAS VEM DOS MINÉRIOS, EXTRAÍDOS DAS MONTANHAS.

OS TECIDOS PODEM TER VÁRIAS ORIGENS, MAS MUITOS UTILIZAM O ALGODÃO COMO UMA DAS MATÉRIAS-PRIMAS.

AGORA QUE VOCÊ JÁ SABE DE ONDE VÊM OS SOFÁS E OS COLCHÕES, COPIE O DESENHO ABAIXO NO SEU CADERNO E LIGUE CORRETAMENTE OS PONTOS DA PRIMEIRA E DA SEGUNDA COLUNA...

MATERIAL



ORIGEM



NÃO ESQUEÇA DE ENVIAR UMA FOTO DA SUA ATIVIDADE PARA A SUA PROFESSORA!!!



DÊ UMA OLHADINHA NA ATIVIDADE PREPARADA PELO PROFESSOR DE ARTE!

<https://portaleducacao.hortolandia.sp.gov.br/index.php/artes>



LEITURA DIÁRIA: A BOCA DO SAPO

<https://www.youtube.com/watch?v=xrfgGBpILGk>

ATIVIDADE DE MATEMÁTICA

CIRCULE A QUANTIDADE DE ELEMENTOS PEDIDA EM CADA FILEIRA E PINTE OS ELEMENTOS QUE SOBRARAM. VEJA:

5	4	7	3	2	1	6



atividadeslegais.wordpress.com/

AGORA, REGISTRE COM NUMERAL A QUANTIDADE DOS ELEMENTOS QUE SOBRARAM:

<input type="text"/>	<input type="text"/>	<input type="text"/>	<input type="text"/>	<input type="text"/>	<input type="text"/>	<input type="text"/>

DÊ UMA OLHADINHA NA ATIVIDADE PREPARADA PELA PROFESSORA DE EDUCAÇÃO FÍSICA!

<https://portaleducacao.hortolandia.sp.gov.br/index.php/ed-fisica>







LEITURA DIÁRIA: O TRENZINHO DE NICOLAU


<https://www.youtube.com/watch?v=C4BEWrTqUqM>

ATIVIDADE DE MATEMÁTICA

OBSERVE AS IMAGENS E CONTINUE A SEQUÊNCIA COM DESENHOS.



AGORA, PINTE AS FORMAS DE ACORDO COM AS CORES INDICADAS NA LEGENDA:



FONTE: http://aquarelamatematica.com.br/DIGITAL_F/MATEMATICA_L1_2B.PDF



DÊ UMA OLHADINHA NA ATIVIDADE PREPARADA PELO PROFESSOR DE INGLÊS!

<https://portaleducacao.hortolandia.sp.gov.br/index.php/ingles>

QUINTA- FEIRA 30/09/2021



LEITURA DIÁRIA: AS COISAS QUE A GENTE FALA

<https://www.youtube.com/watch?v=438yINgj1qE>

ATIVIDADE DE PORTUGUÊS

VANOS LER?



O SOL ESTÁ TÃO LINDO
BRILHANDO LÁ NO CÉU
E VIVA MEU AMIGO
QUE É DOCE COMO MEL

1 – PINTA DE **AMARELO** A ÚLTIMA PALAVRA
DA QUADRINHA.

2- QUAL PALAVRA RIMA COM MEL?

3- ENCONTRE RIMAS PARA AS PALAVRAS ABAIXO:

DOCE: _____

AMIGO: _____

LINDO: _____

SOL: _____

4- FORME PALAVRAS COM AS SÍLABAS ABAIXO:

1 – DO 2 – CE 3- MI 4 – GO 5- LA 6- MO 7- ME

2-1: _____

4-5: _____

6-5: _____

7-1: _____

FONTE: <https://www.lipitipi.org/2015/07/atividade-parlenda-e-quadrinha-folclore.html>

5- ESCOLHA COM SUA FAMÍLIA UMA PARLENDA OU TRAVA-LÍNGUA PARA RECITAR. GRAVE EM ÁUDIO E ENVIE PARA A PROFESSORA!

SEXTA- FEIRA 01/10/2021



LEITURA DIÁRIA: AS ESTAÇÕES DO ANO

https://www.youtube.com/watch?v=HD_FU3pgDOQ

ATIVIDADE DE GEOGRAFIA

