






EMEF NICOLAS THIAGO DOS SANTOS LOFRANI
ATIVIDADES DE 03/05 ATÉ 14/05/2021
1º ANOS A,B,C,D

DIA DA SEMANA	ROTINA DIÁRIA
SEGUNDA-FEIRA (03/05/2021)	 LEITURA DO DIA: https://www.youtube.com/watch?v=We5x0NUOlxo
	LÍNGUA PORTUGUESA: “VOGAIS E CONSOANTES”
	INGLÊS: Semana 03 a 07 de maio: Mother’s Day (Dia das Mães) - Extra 2 - pág. 135 e 137
TERÇA-FEIRA (04/05/2021)	 LEITURA DO DIA: Os números do dia a dia. https://www.youtube.com/watch?v=oBeG_HengWl
	MATEMÁTICA: O MUNDO DA MATEMÁTICA, EU E A MATEMÁTICA.
QUARTA-FEIRA (05/05/2021)	 LEITURA DO DIA: O tempo - Dia e Noite https://www.youtube.com/watch?v= WEwyu9Hswk
	HISTÓRIA/GEOGRAFIA: DIA E NOITE
	ARTE: https://ensinofundamentalhortolandia.blogspot.com/search/label/Arte
QUINTA-FEIRA (06/05/2021)	 LEITURA DO DIA: EU SOU ASSIM E VOU TE MOSTRAR (HEINZ JANISCH BIRGIT ANTONI) https://drive.google.com/file/d/1E6GE6yBe2ITxwW62sJ19MvxmFrTDCY9i/view?usp=sharing
	CIÊNCIAS: QUEM EU SOU
SEXTA-FEIRA (07/05/2021)	 LEITURA DO DIA: https://www.youtube.com/watch?v=3ew-zavQDdc
	LÍNGUA PORTUGUESA: “LER E ESCREVER É UM PRESENTE”, Livro (PNLD) ”Ápis”, páginas 12,13,14 e 15.
	EDUCAÇÃO FÍSICA: https://ensinofundamentalhortolandia.blogspot.com/search/label/EDUCA%C3%87%C3%83O%20F%C3%8DSICA


O QUE SÃO CONSOANTES?

No alfabeto, os sons de algumas letras **não** saem livremente pela nossa boca ou nariz. Essas letras são as CONSOANTES.



VAMOS FAZER ATIVIDADE!

PINTE AS **VOGAIS** DE **VERMELHO** E AS **CONSOANTES** DE **VERDE**.



HORTOLÂNDIA, 04 DE MAIO DE 2021

ATIVIDADE DE MATEMÁTICA

A MATEMÁTICA NO DIA A DIA

USAMOS A MATEMÁTICA EM MUITAS COISAS EM NOSSAS VIDAS.



IREMOS FAZER A ATIVIDADE DO LIVRO DE MATEMÁTICA.

ABRA O SEU LIVRO NA PÁGINA 10 E OBSERVE ALGUMAS DAS SITUAÇÕES EM QUE USAMOS A MATEMÁTICA EM NOSSO DIA A DIA.

NA PÁGINA 11, COM A AJUDA DE UM ADULTO, VOCÊ VAI COMPLETAR AS QUESTÕES SOBRE VOCÊ.

HORTOLÂNDIA, 05 DE MAIODE 2021

ATIVIDADE DE HISTÓRIA/GEOGRAFIA

DIA E NOITE



 <https://www.youtube.com/watch?v= WEwyu9Hswk>

AGORA QUE VOCÊ JÁ SABE UM POUCO SOBRE O DIA E A NOITE, VAMOS DESENHAR O QUE VOCÊ FAZ NO PERÍODO DA MANHÃ, TARDE E DA NOITE.

MANHÃ	TARDE	NOITE






HORTOLÂNDIA, 06 DE MAIODE 2021

ATIVIDADE DE CIÊNCIAS

OLÁ CRIANÇAS, HOJE NOSSA ATIVIDADE SERÁ NO LIVRO DE CIÊNCIAS!



SEGUNDA SEMANA

DIA DA SEMANA	ROTINA DIÁRIA
SEGUNDA-FEIRA (10/05/2021)	 LEITURA DO DIA: DENTRO, NA FRENTE, DO LADO, EMBAIXO EM CIMA, ENTRE. https://www.youtube.com/watch?v=CDkEHS54wXk
	MATEMÁTICA: NOÇÕES DE: NA FRENTE, ATRÁS, NO MEIO, À DIREITA, EM CIMA.
	INGLÊS: Semana 10 a 14 de maio: Numbers (Números) - página 15 e 17
TERÇA-FEIRA (11/05/2021)	 LEITURA DO DIA: livro de Ruth Rocha: A Família do Marcelo https://www.youtube.com/watch?v=HiS2fa1-Yrs
	HISTÓRIA/GEOGRAFIA: FAMÍLIA DIFERENTE
QUARTA-FEIRA (12/05/2021)	 LEITURA DO DIA: CADA UM COM SEU JEITO, CADA JEITO É DE UM! (LUCIMAR ROSA DIAS) https://drive.google.com/file/d/1bVDRsWYWzvy9mIFcorw6g0gK2qcV4RD/view?usp=sharing
	CIÊNCIAS: COMO VOCÊ É?
	ARTE: https://ensinofundamentalhortolandia.blogspot.com/search/label/Arte
QUINTA-FEIRA (13/05/2021)	 LEITURA DO DIA: https://www.youtube.com/watch?v=FlaFXQ5-JSk
	LÍNGUA PORTUGUESA: “O USO DO ÃO”
SEXTA-FEIRA (14/05/2021)	 LEITURA DO DIA: Números 1, 2, 3, 4, 5, 6, 7, 8, 9, 10 e suas quantidades. https://www.youtube.com/watch?v=p05PaGx4m3Q
	MATEMÁTICA: NOÇÕES DE : NA FRENTE, ATRÁS, EM CIMA, EMBAIXO, ENTRE.
	EDUCAÇÃO FÍSICA: https://ensinofundamentalhortolandia.blogspot.com/search/label/EDUCA%C3%87%C3%83O%20F%C3%84SICA

HORTOLÂNDIA, 10 DE MAIO DE 2021

ATIVIDADE DE MATEMÁTICA



 https://www.youtube.com/watch?v=t_Tz71r3llw

IREMOS FAZER A ATIVIDADE DO LIVRO DE MATEMÁTICA, UNIDADE 1.

NAS PÁGINAS 12 E 13 VOCÊS IRÃO OBSERVAR A IMAGEM DAS CRIANÇAS NO PARQUE E RESPONDER AS TRÊS QUESTÕES QUE APARECEM NA PÁGINA 13.

NA PÁGINA 14, VOCÊS VÃO RESPONDER AS QUESTÕES SOBRE AS EXPRESSÕES: **NA FRENTE, ATRÁS, NO MEIO, À DIREITA, EM CIMA..**

HORTOLÂNDIA, 11 DE MAIO DE 2021

ATIVIDADE DE HISTÓRIA/GEOGRAFIA

FAMÍLIA DIFERENTE

DEPOIS DE TER FEITO A LEITURA DO LIVRO DE RUTH ROCHA: A FAMÍLIA DE MARCELO SABEMOS QUE NOSSA FAMÍLIA É DIFERENTE, ENTÃO ASSISTA ESSE VÍDEO COM A MÚSICA FAMÍLIA DE RITA RAMEH E ME DIGA QUEM MORA NA SUA CASA, QUEM MORA COM VOCÊ, COM QUEM VOCÊ DIVIDE O QUE GOSTA E QUEM OLHA POR VOCÊ.



 <https://www.youtube.com/watch?v=EpDKinRvWqM>

HORTOLÂNDIA, 12 DE MAIODE 2021

ATIVIDADE DE CIÊNCIAS

OLÁ CRIANÇAS, VAMOS PARA MAIS UMA ATIVIDADE NO LIVRO DE CIÊNCIAS!



HOJE VAMOS CONVERSAR SOBRE COMO AS PESSOAS SÃO DIFERENTES UMAS DAS OUTRAS. VOCÊ JÁ PENSOU SOBRE ISSO?

ASSISTA AO VÍDEO E PERCEBA O QUANTO É BOM SERMOS TODOS DIFERENTES!




 <https://www.youtube.com/watch?v=kWU8TwaRtIA&t=2s>

AGORA FAÇA AS ATIVIDADES DAS PÁGINAS 12 E 13. MOSTRE COMO VOCÊ É E PENSE COMO AS PESSOAS SÃO DIFERENTES UMAS DAS OUTRAS!

HORTOLÂNDIA, 13 DE MAIODE 2021

ATIVIDADE DE LÍNGUA PORTUGUESA

VAMOS ASSISTIR UM VÍDEO MUITO LEGAL!



OBSERVE A PALAVRA ABAIXO. O QUE VOCÊ VÊ DE DIFERENTE NAS VOGAIS EM VERMELHO?



BALÃO



Quando juntamos o 'A' com o 'O' e colocamos o sinal ~ sobre o 'a', formamos o ÃO.

VAMOS EXERCITAR!

COMPLETE AS PALAVRAS COM **ÃO** E EM SEGUIDA ESCREVA-AS EM SEU CADERNO:



AVI ____



CORAÇ ____



LIM ____



TUBAR ____



FURAC ____



MEL ____



FEIJ ____



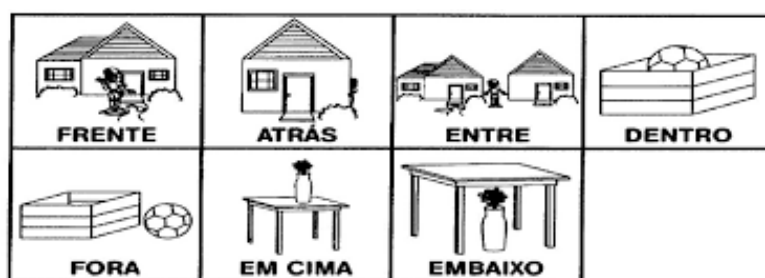
VIOL ____

HORTOLÂNDIA, 14 DE MAIO DE 2021

ATIVIDADE DE MATEMÁTICA

VEJAM O VÍDEO ABAIXO: APRENDENDO POSIÇÕES

<https://www.youtube.com/watch?v=bjOer7uwnrU>



IREMOS FAZER A ATIVIDADE DO LIVRO DE MATEMÁTICA.

RESPONDER AS QUESTÕES SOBRE AS EXPRESSÕES: **NA FRENTE, ATRÁS, NO MEIO, À DIREITA, EM CIMA...**

NA PÁGINA 15, LEMBRANDO DAS EXPRESSÕES: NA FRENTE, ATRÁS, EM CIMA, EMBAIXO... VOCÊS IRÃO OBSERVAR A IMAGEM DO CHICO BENTO, DA ROSINHA E DO BURRINHO E RESPONDEREM QUEM ESTÁ EM CIMA, NA FRENTE E ATRÁS E DEPOIS FAZER UM **X** NO QIE ESTÁ EMBAIXO DO CHICO BENTO.

NA PÁGINA 16, NO EXERCÍCIO 2, VOCÊS VÃO OBSERVAR A IMAGEM DAS TRÊS CRIANÇAS E PINTAR AS CAMISETAS DELAS DE ACORDO COM A LEGENDA.

NO EXERCÍCIO 3, VOCÊS VÃO OLHAR ATENTAMENTE A IMAGEM E RESPONDER DE ACORDO COM O QUE VOCÊS OBSERVARAM.

BOM TRABALHO!!

