







DIA DA SEMANA	ROTINA DIÁRIA
<b>SEGUNDA-FEIRA</b> <b>(17/05/2021)</b>	 <b>LEITURA DO DIA:</b> "O MENINO NERVOSINHO" <a href="https://www.youtube.com/watch?v= mD_Z36wLs4">https://www.youtube.com/watch?v= mD_Z36wLs4</a>
	<b>LÍNGUA PORTUGUESA:</b> "DADOS PESSOAIS", Livro( PNLD) "Ápis", páginas 16 e 17.
	<b>INGLÊS: Semana 17 a 21/5 TEMA: SONG (Música) pág 19</b> <a href="https://ensinofundamentalhortolandia.blogspot.com/search/label/L%C3%ADngua%20Inglesa">https://ensinofundamentalhortolandia.blogspot.com/search/label/L%C3%ADngua%20Inglesa</a>
<b>TERÇA-FEIRA</b> <b>(18/05/2021)</b>	 <b>LEITURA DO DIA:</b> Aprender a identificar relações espaciais dentro e fora, em cima embaixo, do lado <a href="https://www.youtube.com/watch?v=zKTYOuR8hI">https://www.youtube.com/watch?v=zKTYOuR8hI</a>
	<b>MATEMÁTICA:</b> : LIVRO DIDÁTICO DE MATEMÁTICA "ÀPIS", PÁGINAS 17,18 E 19.
<b>QUARTA-FEIRA</b> <b>(19/05/2021)</b>	 <b>JOGO DA MEMÓRIA DA CIDADE DE HORTOLÂNDIA</b>
	<b>FERIADO</b>
<b>QUINTA-FEIRA</b> <b>(20/05/2021)</b>	 <b>LEITURA DO DIA:</b> Mobilidade urbana sustentável. <a href="https://www.youtube.com/watch?v=nngbWChexC&amp;ab&amp;ab_channel=Brasscom">https://www.youtube.com/watch?v=nngbWChexC&amp;ab&amp;ab_channel=Brasscom</a>
	<b>CIÊNCIAS:</b> POLUIÇÃO NO TRÂNSITO
<b>SEXTA-FEIRA</b> <b>(21/05/2021)</b>	 <b>LEITURA DO DIA:</b> A FLORZINHA AMIGA - VARAL DE HISTÓRIAS <a href="https://www.youtube.com/watch?v=lwLYJI-JxSo">https://www.youtube.com/watch?v=lwLYJI-JxSo</a>
	<b>LÍNGUA PORTUGUESA:</b> "LETRAS POR TODA PARTE/ O ALFABETO", Livro ( PNLD) "Ápis", páginas 18,19,20 e 21.
	<b>EDUCAÇÃO FÍSICA:</b> <a href="https://ensinofundamentalhortolandia.blogspot.com/search/label/EDUCA%C3%87%C3%83O%20F%C3%8DSICA">https://ensinofundamentalhortolandia.blogspot.com/search/label/EDUCA%C3%87%C3%83O%20F%C3%8DSICA</a>

HORTOLÂNDIA, 17 DE MAIO DE 2021

### ATIVIDADE DE LÍNGUA PORTUGUESA

OLÁ CRIANÇAS, HOJE NOSSA ATIVIDADE SERÁ NO LIVRO DE LÍNGUA PORTUGUESA!



VOCÊ VAI DESCOBRIR QUE EXISTEM DOCUMENTOS QUE IDENTIFICAM QUEM É VOCÊ!

VAMOS COMEÇAR ASSISTINDO O VÍDEO ABAIXO:



<https://www.youtube.com/watch?v=Be33kw6W95A&t=6s>

AGORA ABRA SEU LIVRO NA PÁGINA 16 E PEÇA PARA UM ADULTO LER PARA VOCÊ. DEPOIS PREENCHA A FICHA DE INFORMAÇÕES PESSOAIS QUE ESTÃO NA PÁGINA 17.

HORTOLÂNDIA, 18 DE MAIO DE 2021

## ATIVIDADE DE MATEMÁTICA

VAMOS REALIZAR ATIVIDADES DO LIVRO DIDÁTICO DE MATEMÁTICA  
"ÁPIS"



<https://www.youtube.com/watch?v=zKYTyOuR8hl>

NA PÁGINA 17 DO LIVRO DIDÁTICO DE MATEMÁTICA "ÁPIS", IREMOS TRABALHAR OS CONCEITOS DE MAIS LONGE E MAIS PERTO. NA PÁGINA 18 E 19 IREMOS ESTUDAR OS TERMOS RELACIONADOS A MEDIDAS: MEDIDA DE COMPRIMENTO, MEDIDA DE TEMPO, MEDIDA DE TEMPERATURA, MEDIDA DE MASSA, MEDIDA DE CAPACIDADE E MEDIDA DE ÁREA.

HORTOLÂNDIA, 19 DE MAIO DE 2021

**ATIVIDADE DE HISTÓRIA/GEOGRAFIA**  
**ANIVERSÁRIO DA CIDADE DE HORTOLÂNDIA**

**JOGO DA MEMÓRIA**

NÚMERO DE JOGADORES: 3 OU 4.

FIGURAS IGUAIS EMBARALHADAS, EXPOSTAS EM UMA MESA COM A FACE PARA BAIXO.

CADA JOGADOR DE VIRAR DUAS CARTAS TENTANDO ENCONTRAR OS PARES.

QUEM ENCONTRAR FICA COM AS CARTAS E TEM MAIS UMA CHANCE PARA JOGAR.

GANHA QUEM CONSEGUIR O MAIOR NÚMERO DE CARTAS.





HORTOLÂNDIA, 20 DE MAIO DE 2021

### ATIVIDADE DE CIÊNCIAS

1 – POLUIÇÃO É COISA SÉRIA E É DEVER DE TODOS CUIDAR DO MEIO AMBIENTE E REPENSAR SOBRE A MOBILIDADE URBANA. OBSERVE A FIGURA E RESPONDA: COMO PODEMOS DIMINUIR A POLUIÇÃO NO TRÂNSITO?



R. \_\_\_\_\_  
\_\_\_\_\_


2 – VOCÊ SABIA QUE OS VEÍCULOS EM FUNCIONAMENTO LIBERAM UM GÁS CHAMADO CO<sub>2</sub>, O FAMOSO GÁS CARBÔNICO, QUE É RESPONSÁVEL PELO AQUECIMENTO GLOBAL E POR DIVERSAS DOENÇAS RESPIRATÓRIAS. ALÉM DA POLUIÇÃO DO AR, OS VEÍCULOS TAMBÉM CAUSAM POLUIÇÃO SONORA E DE MEIO AMBIENTE COM O DESCARTE DE ÓLEOS, CARÇAÇAS E ETC. CIRCULE AS OPÇÕES DE TRANSPORTE QUE MENOS CAUSE POLUIÇÃO.




HORTOLÂNDIA, 21 DE MAIO DE 2021

## ATIVIDADE DE LÍNGUA PORTUGUESA

NA ATIVIDADE DE HOJE, VOCÊ VAI PERCEBER QUE AS LETRAS ESTÃO POR TODA PARTE. ABRA SEU LIVRO NA PÁGINA 18 E CONFIRA. DEPOIS FAÇA A ATIVIDADE DA PÁGINA 19.



AGORA OBSERVE O ALFABETO NA PÁGINA 20 E DEPOIS COMPLETE A ATIVIDADE DA PÁGINA 21. E PARA TERMINAR ASSISTA O VÍDEO E CONHEÇA OS SONS DAS LETRAS!



[https://www.youtube.com/watch?v=hB8dNo\\_4gh8&t=196s](https://www.youtube.com/watch?v=hB8dNo_4gh8&t=196s)