







SEGUNDA SEMANA


DIA DA SEMANA	ROTINA DIÁRIA
SEGUNDA-FEIRA (24/05/2021)	 LEITURA DO DIA: O TRÂNSITO MÚSICA EDUCAÇÃO INFANTIL ELIAS BECKY https://www.youtube.com/watch?v=EdffX059pTQ
	MATEMÁTICA: LIVRO DIDÁTICO DE MATEMÁTICA “ÁPIS”, PÁGINAS 20,21 E 22.
	INGLÊS: Semana 24 a 28/5 TEMA: COLORS AND PARTS OF THE FACE (Cores e partes do rosto) pág 21 https://ensinofundamentalhortolandia.blogspot.com/search/label/L%C3%AAdngua%20Inglesa
TERÇA-FEIRA (25/05/2021)	 LEITURA DO DIA: MUNDO BITA – A DIFERENÇA É O QUE NOS UNE https://www.youtube.com/watch?v=eLtzvypcurE
	HISTÓRIA/GEOGRAFIA: QUEM SOU EU? EU SOU ASSIM. LIVRO DE HISTÓRIA: BURITI MAIS HISTÓRIA. PÁGINAS: 8, 9, 10 E 11.
QUARTA-FEIRA (26/05/2021)	 LEITURA DO DIA: SEMÁFORO DO TOQUE https://www.youtube.com/watch?v=D5YfyG_kgow&ab_channel=TiaYasmin
	CIÊNCIAS: O QUE TEM DENTRO DE MIM
	ARTE: https://ensinofundamentalhortolandia.blogspot.com/search/label/Arte
QUINTA-FEIRA (27/05/2021)	 LEITURA DO DIA:A ÁRVORE SEM FOLHAS https://www.youtube.com/watch?v=u9LvPACZQCw
	LÍNGUA PORTUGUESA:HOJE VAMOS CONHECER A LETRA B.
SEXTA-FEIRA (28/05/2021)	 LEITURA DO DIA: Números 1 2 3 - Turma da Terthú música infantil https://www.youtube.com/watch?v=eLFBlyVHOIq
	MATEMÁTICA: : VAMOS TRABALHAR O NÚMERO 2 E 3.
	EDUCAÇÃO FÍSICA: https://ensinofundamentalhortolandia.blogspot.com/search/label/EDUCA%C3%87%C3%83O%20F%C3%8DSICA

HORTOLÂNDIA, 24 DE MAIO DE 2021

ATIVIDADE DE MATEMÁTICA



VAMOS FAZER AS ATIVIDADES DO LIVRO DIDÁTICO DE MATEMÁTICA “ÁPIS” DA PÁGINA 20 ATÉ A PÁGINA 22. NA PÁGINA 20 IREMOS ESTUDAR NOÇÃO DE **MESMO SENTIDO E SENTIDOS CONTRÁRIOS**.



NA PÁGINA 21 IREMOS CONHECER **SÍMBOLOS, SINAIS E CÓDIGOS**. ENTRE ELES OS CÓDIGOS UTILIZADOS NO TRÂNSITO. NESTE MÊS, TRABALHAMOS O MOVIMENTO **MAIO AMARELO**, COM O OBJETIVO DE CONSCIENTIZAR A SOCIEDADE PARA A EDUCAÇÃO NO TRÂNSITO, A FIM DE REDUZIR OS ACIDENTES.



HORTOLÂNDIA, 25 DE MAIO DE 2021

ATIVIDADE DE HISTÓRIA/GEOGRAFIA

VAMOS CONHECER UM POUCO MAIS SOBRE: NOME E SOBRENOME. ASSISTA AO VÍDEO ABAIXO E VAMOS APRENDER!



<https://www.youtube.com/watch?v=w5KaBeWJ2OM>

HOJE IREMOS FAZER A ATIVIDADE DO LIVRO DE HISTÓRIA.

ABRA O SEU LIVRO NAS PÁGINAS 8 E 9 E OBSERVE AS ILUSTRAÇÕES COM BASTANTE ATENÇÃO.

DEPOIS QUE OBSERVAREM AS ILUSTRAÇÕES VOCÊS IRÃO RESPONDER AS TRÊS QUESTÕES QUE APARECEM NA PÁGINA 9 E DEPOIS FAZER AS ATIVIDADES DAS PÁGINAS 10 E 11.

HORTOLÂNDIA, 26 DE MAIO DE 2021

ATIVIDADE DE CIÊNCIAS



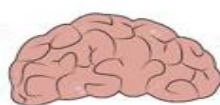
https://www.youtube.com/watch?v=D5YfYG_kgow&ab_channel=TiaYasmin

NO VÍDEO “SEMÁFORO DO TOQUE” APRENDEMOS SOBRE OS MEMBROS EXTERNOS DO CORPO HUMANO E COMO DEVEMOS TER ATENÇÃO. MAS, E DENTRO DE MIM, O QUE TEM? VEJA AS IMAGENS E PINTE AS VOGAIS E ESCREVA EMBAIXO AS VOGAIS QUE VOCÊ PINTOU.

CORAÇÃO



CÉREBRO



PULMÃO



➔ HORTOLÂNDIA, 27 DE MAIO DE 2021

ATIVIDADE DE LÍNGUA PORTUGUESA

OLÁ CRIANÇAS, HOJE VAMOS CONHECER A LETRA B. ASSISTA O VÍDEO ABAIXO E FAÇA MAIS ESSA DESCOBERTA!



 https://www.youtube.com/watch?v=Si0C2_luyDo

AGORA ESCUTE A LEITURA QUE DARÁ ÊNFASE AO FONE **B** E DEPOIS ENCONTRE E ASSINALE AS LETRAS **B**.

B b

B b



BORBOLETA

AS BORBOLETAS

Vinicius de Moraes (Fonte: A arca de Noé - Companhia das Letrinhas)

BRANCAS, AZUIS, AMARELAS E PRETAS
BRINCAM NA LUZ AS BELAS BORBOLETAS

BORBOLETAS BRANCAS
SÃO ALEGRES E FRANCAS.

BORBOLETAS AZUIS
GOSTAM MUITO DE LUZ.

AS AMARELINHAS
SÃO TÃO BONITINHAS!

E AS PRETAS, ENTÃO...
OH, QUE ESCURIDÃO!

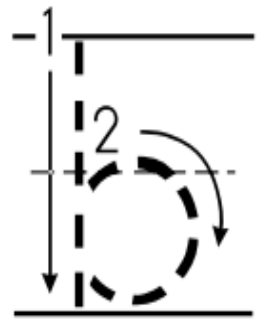
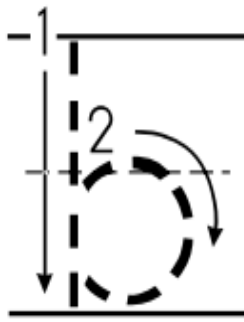
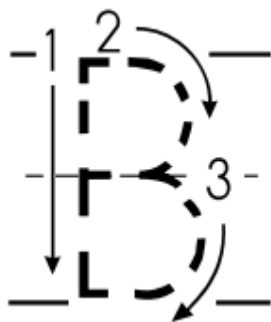
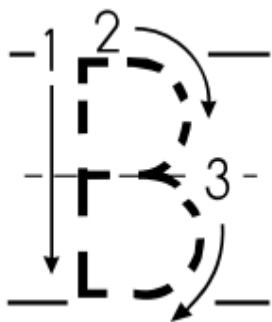


2. ENCONTRE E ASSINALE EM CADA GRUPO UMA FIGURA QUE INICIE COM O FONE **B**.

B - b - B - b



3. VAMOS TREINAR O TRAÇADO DA LETRA B.



HORTOLÂNDIA, 28 DE MAIO DE 2021

ATIVIDADE DE MATEMÁTICA

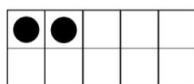


<https://www.youtube.com/watch?v=eLFBlyVHOlg>

HOJE IREMOS TRABALHAR O NÚMERO 2. OBSERVE NA CESTA DE FRUTAS, QUANTAS MAÇÃS TEM? ISSO MESMO! DUAS MAÇÃS!

2

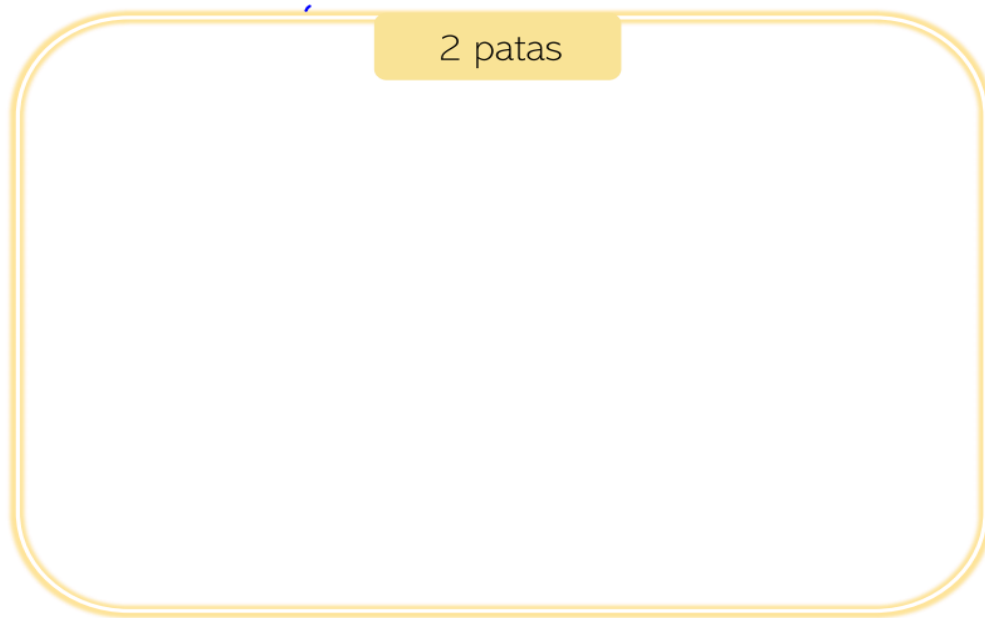
DOIS - dois



NO SEU CADERNO REPITA VÁRIAS VEZES O NÚMERO 2. SIGA O EXEMPLO ABAIXO.



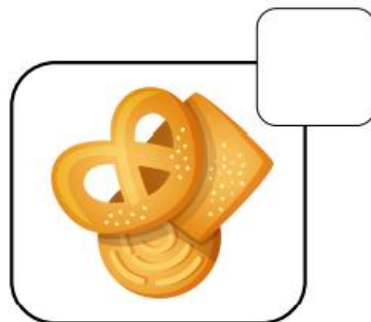
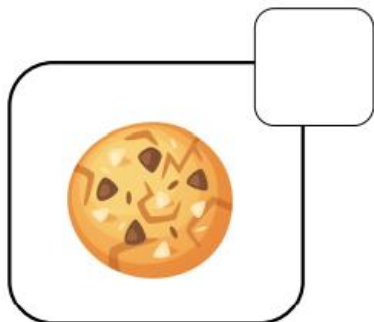
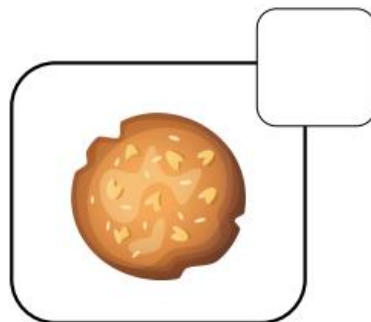


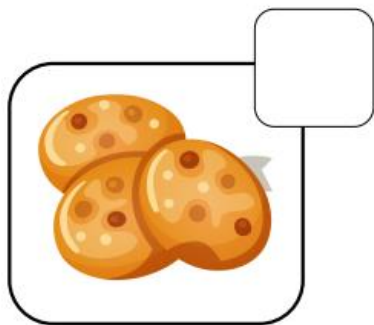
EM SEGUIDA DESENHE UM ANIMAL QUE TENHA DUAS PATAS.



MUITO BEM! AGORA QUE VOCÊ JÁ SABE FAZER DIREITINHO O NÚMERO 2, VAMOS FAZER O NÚMERO 3. PRESTE BEM ATENÇÃO NA POSIÇÃO DO NÚMERO 3 E COMO SE INICIA. REPITA TAMBÉM VÁRIAS VEZES NO SEU CADERNO COMO NO EXEMPLO ABAIXO:



AGORA VAMOS CONTAR OS DOCES ABAIXO E COLOCAR A QUANTIDADE DE CADA UM:



BOM TRABALHO !! 