





DIA DA SEMANA	ROTINA DIÁRIA
SEGUNDA-FEIRA (31/05/2021)	<p>  LEITURA DO DIA: A AMIZADE – MUNDO BITA. https://www.youtube.com/watch?v=Dr4gittIyaU </p> <p> LÍNGUA PORTUGUESA: AMIGOS. CAPA DE LIVRO (1). LIVRO DE PORTUGUÊS. PÁGINAS: 22, 23, 24 E 25. </p> <p> INGLÊS: TEMA: PARTS OF THE BODY/FACE (Partes do corpo/rosto) página:23. https://ensinofundamentalhortolandia.blogspot.com/search/label/L%C3%ADngua%20Inglesa </p>
TERÇA-FEIRA (01/06/2021)	<p>  LEITURA DO DIA: A MENINA DAS CORES DE RITA CANDIDO https://www.youtube.com/watch?v=bfPNq4B1Hvw </p> <p> MATEMÁTICA: PADRÕES E SEQUÊNCIAS. LIVRO DE MATEMÁTICA “ÁPIS” PÁGINA 23” https://www.youtube.com/watch?v=df9CgeiN338 </p>
QUARTA-FEIRA (02/06/2021)	<p>  LEITURA DO DIA: FASES DA VIDA. https://www.youtube.com/watch?v=3UD13sj_kml </p> <p> HISTÓRIA/GEOGRAFIA: LIVRO BURITI MAIS HISTÓRIA. PÁGINAS: 12,13,14 E 15. </p> <p> ARTE: https://ensinofundamentalhortolandia.blogspot.com/search/label/Arte </p>
QUINTA-FEIRA (03/06/2021)	<p>FERIADO</p>
SEXTA-FEIRA (04/06/2021)	<p>FERIADO</p>

HORTOLÂNDIA, 31 DE MAIO DE 2021


ATIVIDADE DE LÍNGUA PORTUGUESA

VAMOS APRENDER A FAZER A LEITURA DA CAPA DO LIVRO. ASSISTA AO VÍDEO:



<https://www.youtube.com/watch?v=mIEL4ZhMK0>

VAMOS FAZER AS ATIVIDADES NO LIVRO DIDÁTICO DE PORTUGUÊS:



NAS PÁGINAS 22 E 23 VOCÊ VAI OBSERVAR ATENTAMENTE O TÍTULO “AMIGOS” E TAMBÉM AS IMAGENS.

OBSERVE NA PÁGINA 24 A IMAGEM DOS AMIGOS QUE ESTÃO BRINCANDO E DESENHE VOCÊ JUNTO COM SEUS MELHORES AMIGOS. CAPRICHE!

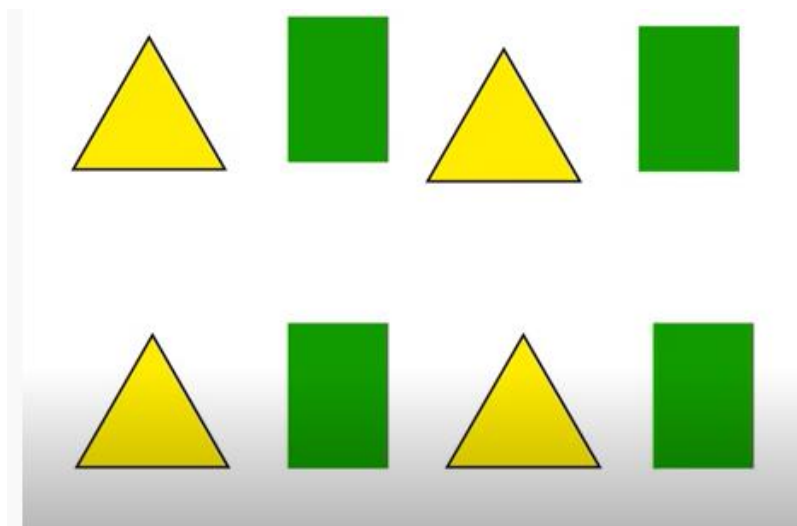
NA PÁGINA 25 FAÇA A LEITURA DA CAPA DO LIVRO OBSERVANDO O TÍTULO, AUTOR E EDITORA.

HORTOLÂNDIA, 01 DE JUNHO DE 2021

ATIVIDADE DE MATEMÁTICA

PADRÕES E SEQUÊNCIA

ASSISTA O VÍDEO PARA REALIZAR AS ATIVIDADES



<https://www.youtube.com/watch?v=df9CgeiN338>

AGORA QUE VOCÊ ASSITIU O VÍDEO EXPLICATIVO ABRA SEU LIVRO DIDÁTICO DE MATEMÁTICA:


“ÁPIS”



NA PÁGINA 23 DO LIVRO DIDÁTICO DE MATEMÁTICA “ÁPIS”, IREMOS TRABALHAR SEQUÊNCIAS E PADRÕES. SEQUÊNCIA É UMA SUCESSÃO DE ELEMENTOS DISPOSTOS DE ACORDO COM UM PADRÃO.

HORTOLÂNDIA, 02 DE JUNHO DE 2021

ATIVIDADE DE HISTÓRIA/GEOGRAFIA
VAMOS UTILIZAR O LIVRO DE HISTÓRIA!



ABRA O LIVRO DE **HISTÓRIA** NA PÁGINA 12.

AS PESSOAS SÃO DIFERENTES UMAS DAS OUTRAS. DEVEMOS RESPEITÁ-LAS COMO ELAS SÃO, ACEITANDO SUAS PREFERÊNCIAS.

ASSIM, NO EXERCÍCIO DA PÁGINA 12, VOCÊ DEVERÁ MARCAR SUA ATIVIDADE FAVORITA E NA PÁGINA 13, OBSERVE O QUE CADA QUADRADO PEDE, ESCREVA OU DESENHE SUAS PREFERÊNCIAS.



INDO PARA A PÁGINA 14 DO LIVRO DE HISTÓRIA, OBSERVE A IMAGEM DE CRIANÇAS BRINCANDO NOS BALANÇOS. E NA PÁGINA 15, PEÇA QUE UM ADULTO LEIA PARA VOCÊ UM POUCO DA HISTÓRIA DE CADA CRIANÇA DA ILUSTRAÇÃO E RESPONDA AS QUESTÕES.

OBSERVE NO VÍDEO ABAIXO AS DIFERENTES FASES DA VIDA, CADA UMA COM SUA HISTÓRIA.



https://www.youtube.com/watch?v=3UD13sj_kml

SEGUNDA SEMANA

DIA DA SEMANA	ROTINA DIÁRIA
SEGUNDA-FEIRA (07/06/2021)	 LEITURA DO DIA: A NUVEM QUE GARGALHAVA COLORIDO DE PROF. DANI JOVEDI https://drive.google.com/file/d/14kwSE0azkZoJW_6OY2m1lqI3Sena1NhF/view?usp=sharing
	MATEMÁTICA: DIREITA E ESQUERDA “LIVRO DE MATEMÁTICA “ÁPIS” PÁGINA 24” https://www.youtube.com/watch?v=t_Tz71r3llw
	INGLÊS: TEMA: FAMILY (Família) página: 25. https://ensinofundamentalhortolandia.blogspot.com/search/label/L%C3%ADngua%20Inglesa
TERÇA-FEIRA (08/06/2021)	 LEITURA DO DIA: ARTE URBANA. https://www.youtube.com/watch?v=cElzPC0pp24
	HISTÓRIA/GEOGRAFIA: “LIVRO BURITI MAIS GEOGRAFIA”, PÁGINAS 12 E 13.
QUARTA-FEIRA (09/06/2021)	 LEITURA DO DIA: A ÁRVORE GENEROSA https://www.youtube.com/watch?v=rw1Aa4kg5U4
	CIÊNCIAS: “EU SOU UM SER VIVO” (LIVRO ÁPIS) PÁGINA 14 E QUAL É O SER VIVO? (LIVRO ÁPIS). PÁGINA: 15.
	ARTE: https://ensinofundamentalhortolandia.blogspot.com/search/label/Arte
QUINTA-FEIRA (10/06/2021)	 LEITURA DO DIA: CAPA DE LIVRO https://www.youtube.com/watch?v=6JCe5Wxd61Y
	LÍNGUA PORTUGUESA: PALAVRAS EM JOGO 1. LIVRO DE PORTUGUÊS. PÁGINA 26 E 27.
SEXTA-FEIRA (11/06/2021)	 LEITURA DO DIA: A GALINHA QUE SABIA LER DE SANDRA AYMONE https://drive.google.com/file/d/1iJ1EzMIhcfYwhlOQH8Z6pvm5uSVSmtR/view?usp=sharing
	MATEMÁTICA: REVISANDO DIREITA E ESQUERDA
	EDUCAÇÃO FÍSICA: https://ensinofundamentalhortolandia.blogspot.com/search/label/EDUCA%C3%87%C3%83O%20F%C3%8DSICA

HORTOLÂNDIA, 07 DE JUNHO DE 2021

ATIVIDADE DE MATEMÁTICA

DIREITA E ESQUERDA

ASSISTA AO VÍDEO PARA REALIZAR A ATIVIDADE DO LIVRO DIDÁTICO DE MATEMÁTICA “ÁPIS” PÁGINA 24.



https://www.youtube.com/watch?v=t_Tz71r3llw

AGORA QUE VOCÊ ASSISTIU O VÍDEO, ABRA SEU LIVRO NA PÁGINA 24 PARA REALIZAR AS ATIVIDADES.



HORTOLÂNDIA, 08 DE JUNHO DE 2021

ATIVIDADE DE HISTÓRIA/GEOGRAFIA

VAMOS UTILIZAR O LIVRO DE GEOGRAFIA:



ABRA O LIVRO DE **GEOGRAFIA** NA PÁGINA 12.

NA ATIVIDADE DESTA PÁGINA VOCÊ IRÁ PREENCHER UMA FICHA COM INFORMAÇÕES SOBRE VOCÊ.

NA PÁGINA 13, NO EXERCÍCIO 6, PEÇA PARA ALGUÉM DA SUA FAMÍLIA TAMBÉM PREENCHER A FICHA DA PÁGINA ANTERIOR E OBSERVE AS DIFERENÇAS ENTRE AS DUAS. NO EXERCÍCIO 7, PINTE A PARTE DEBAIXO DO SEU POLEGAR, COM TINTA DE CARIMBO OU CANETINHA E COLOQUE NO ESPAÇO. OBSERVE A MARCA DO SEU DEDO. COMO CHAMA ESSA MARCA? PARA FINALIZAR, NO EXERCÍCIO 8, OBSERVE A FOTO DAS GÊMEAS E ESCREVA COMO PODEMOS DIFERENCIAR UMA IRMÃ DA OUTRA?

NO VÍDEO ABAIXO, VAMOS CONHECER O TRABALHO ARTÍSTICO DE GUSTAVO E OTÁVIO PANDOLFO, QUE SÃO GÊMEOS. APESAR DE SEREM FISICAMENTE IGUAIS, CADA UM APRESENTA UMA PARTICULARIDADE QUE OS DIFERENCIA.



<https://www.youtube.com/watch?v=cElzPC0pp24>

→ HORTOLÂNDIA, 09 DE JUNHO DE 2021

ATIVIDADE DE CIÊNCIAS

OLÁ CRIANÇAS, HOJE NOSSA ATIVIDADE ESTÁ NO LIVRO DE CIÊNCIAS.



NA ATIVIDADE DE HOJE, VOCÊ VAI APRENDER SOBRE “SER VIVO”. ASSISTA O VÍDEO PARA APRENDER O QUE É SER VIVO.




<https://www.youtube.com/watch?v=0ipGXyt3XTA>

AGORA ABRA SEU LIVRO NA PÁGINA 14 E FAÇA AS ATIVIDADES 5 E 6.

PREPARADOS PARA MAIS UMA DESCOBERTA?

ABRA SEU LIVRO DE CIÊNCIAS NA PÁGINA 15. SIGA AS INSTRUÇÕES E REALIZE O EXPERIMENTO “QUAL É O SER VIVO?”.



ESSE EXPERIMENTO TEM DURAÇÃO DE 7 DIAS. VAMOS FAZER UM “ANTES E DEPOIS”. TIRE UMA FOTO ASSIM QUE REALIZAR O EXPERIMENTO E ENVIE PARA A PROFESSORA. DEPOIS DOS 7 DIAS, TIRE OUTRA FOTO, ENVIE E DIGA QUAL É O SER VIVO! 

HORTOLÂNDIA, 10 DE JUNHO DE 2021


ATIVIDADE DE LÍNGUA PORTUGUESA

VAMOS APRENDER UM POUCO MAIS SOBRE A LEITURA DA CAPA DO LIVRO.
ASSISTA AO VÍDEO:



 <https://www.youtube.com/watch?v=6JCe5Wxd61Y>

VAMOS FAZER AS ATIVIDADES NO LIVRO DIDÁTICO DE PORTUGUÊS:



NA PÁGINA 26 RESPONDA AS QUESTÕES E ACOMPANHE A LEITURA DE UM
TRECHO DO LIVRO “AMIGOS” QUE ESTÁ NA PÁGINA 272.

ACOMPANHE A LEITURA DA PÁGINA 27 E RESPONDA OS EXERCÍCIOS.

HORTOLÂNDIA, 11 DE JUNHO DE 2021

ATIVIDADE DE MATEMÁTICA

ASSISTA AO VÍDEO ABAIXO PARA RELEMBRAR UM POUQUINHO SOBRE DIREITA E ESQUERDA:

ESQUERDA




DIREITA




https://www.youtube.com/watch?v=ALEe6_JXVTI

VAMOS RESPONDER O EXERCÍCIO ABAIXO COM AS PALAVRAS:


ESQUERDA OU **DIREITA**:




O peixe está virado para a



O peixe está virado para a




O carro está virado para a



O carro está virado para a



O elefante está virado para a



O elefante está virado para a

BOM TRABALHO!

