

AGORA OSERVE O DESENHO ABAIXO E TENTE CRIAR UM DESENHO COM COLAGEM LIVRE TENDO COMO BASE ESSE COM OBJETOS QUE VOCÊ TEM AI NA SUA CASA.



AGORA CRIE O SEU...

Atividade 1: Boneco de objetos

Objetivo: Esquema corporal e criatividade.

Usando objetos que tem na sua casa, crie bonecos.

Tire uma foto pelo celular e mande para a professora do AEE.

A RAIZ

• Observe os desenhos e conte a historinha do que está acontecendo.



✎ O que aconteceu com a plantinha?

✎ Por que a plantinha morreu?

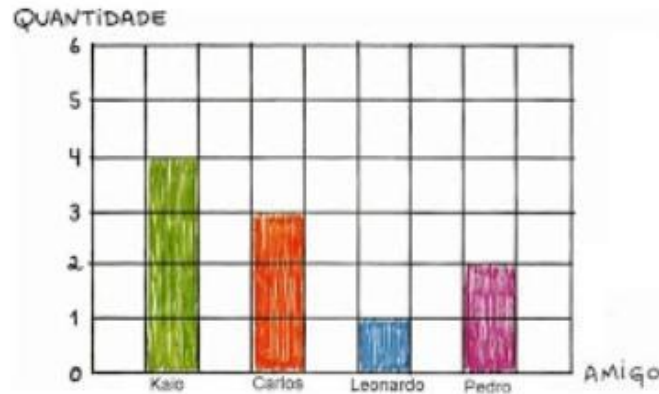
✎ Qual a parte que fixa a planta ao solo?



Atividade 2: A Raiz

Objetivo: Refletir o cultivo de uma planta e escrita.

1) Felipe fez uma pesquisa em sua sala para saber quantos filmes alguns de seus amigos assistiram durante esta semana. Com os dados obtidos, ele construiu o gráfico:



- Quantos filmes Pedro assistiu? _____
- Quem assistiu menos filmes? _____
- Quem assistiu mais filmes? _____
- Quantos filmes Carlos assistiu? _____
- Ao todo, quantos filmes Carlos e Pedro assistiram? _____

2) Escreva o número que está **ENTRE** os números abaixo:



3) Observe a sequência de números:



- Escreva quais são os números que estão escondidos atrás dos desenhos:



Atividade 3: Revisão de conteúdos de matemática.

Objetivo: Assimilar os aprendizados.

Atividade 4: Caça palavras

Objetivo: Escrita dos numerais

NOME DOS NUMERAIS

CAÇA-PALAVRAS



★ ENCONTRE E CIRCULE O NOME DOS NUMERAIS:

DEZ - ONZE - DOZE - TREZE - QUATORZE
QUINZE - DEZESSEIS - DEZESSETE - DEZOITO
DEZENOVE

A	Y	T	F	D	E	Z	P	L	Q
O	N	Z	E	F	O	K	S	M	A
P	R	H	L	D	O	Z	E	U	G
T	R	E	Z	E	Ç	W	D	V	B
B	X	Q	U	A	T	O	R	Z	E
Q	U	I	N	Z	E	W	G	M	C
C	D	E	Z	E	S	S	E	I	S
D	E	Z	E	S	S	E	T	E	P
Z	J	X	D	E	Z	O	I	T	O
D	E	Z	E	N	O	V	E	H	Ç

NOME DOS NUMERAIS

CRUZADINHA

★ PREENCHA A CRUZADINHA COM O NOME DOS NUMERAIS:




10- DEZ
11- ONZE
12- DOZE
13- TREZE
14- QUATORZE
15- QUINZE
16- DESSESEIS
17- DEZESSETE
18- DEZOITO
19- DEZENOVE

Atividade 5: Cruzadinha de numerais

Objetivo: Escrita dos numerais.

OBSERVE AS CÉDULAS E MOEDAS ABAIXO E ESCREVA O VALOR DE CADA UMA.



VEJA O VALOR DOS BRINQUEDOS E COMPLETE AS TABELAS



PRODUTO	VALOR
BOLA	
BONECA	
CARRINHO	
PETECA	
PIÃO	

Atividade 6: Dinheiro.

Objetivo: Reconhecer o valor das cédulas e das moedas de dinheiro.

Caso tenha as moedas e as notas em casa, mostre-as para ajudar a resolver a atividade.


COMO FAZER BONEQUINHO DE PAPEL?



É FÁCIL: PEGUE UM PAPEL DO TAMANHO DO SULFITE DÁ PARA DUAS FILEIRAS...

DOBRE AO MEIO, PELOS LADOS MENORES, TRANSFORMANDO-O EM UM RETÂNGULO LONGO. ENTÃO, DOBRE NOVAMENTE SOBRE SÍ MESMO UMAS QUATRO VEZES, AGORA AO LONGO DO LADO MAIS LONGO. DESENHE O BONECO, COM LÁPIS, DEIXANDO AS MÃOS LIGADAS AO FINAL DO PAPEL, ONDE ELE SE DOBRA. PEGUE UMA TESOURA E RECORTE O BONECO. O ÚNICO CUIDADO É QUE NÃO CORTE ONDE AS MÃOS SE LIGAM, MANTENHA ESTA PARTE LIGADA, SEM CORTES. A SEGUIR É SÓ ABRIR E CORRER PARA O ABRAÇO, OU A CIRANDA.

COMO FAZER BARQUINHO DE PAPEL?



Atividade Extra

Objetivo: Raciocinar descontraidamente.