





EMEF NICOLAS THIAGO DOS SANTOS LOFRANI

ATIVIDADES DE 14/06 ATÉ 25/06/2021

1º ANOS A, B, C, D

PROFESSORAS: ÉRICA, JULIANA, TATIANY, CRISTIANA

DIA DA SEMANA	ROTINA DIÁRIA
SEGUNDA-FEIRA (14/06/2021)	 LEITURA DO DIA: O ALFABETO https://www.youtube.com/watch?v=4YH-pqfypFY
	LÍNGUA PORTUGUESA: ATIVIDADE DIAGNÓSTICA DE PORTUGUÊS.
	INGLÊS: TEMA: SONG FINGER (Canção dos dedos) página 31 https://ensinofundamentalhortolandia.blogspot.com/search/label/L%C3%ADnqua%20Inglesa
TERÇA-FEIRA (15/06/2021)	 LEITURA DO DIA: APRENDENDO A VOAR https://www.youtube.com/watch?v=1cOCWJChwHU
	MATEMÁTICA: ATIVIDADE DIAGNÓSTICA
QUARTA-FEIRA (16/06/2021)	 LEITURA DO DIA: DE HORA EM HORA - POR RUTH ROCHA https://www.youtube.com/watch?v=tMlsx49J2XA
	HISTÓRIA/GEOGRAFIA: "LIVRO BURITI MAIS HISTÓRIA" PÁGINAS 16 E 17
	ARTE: https://ensinofundamentalhortolandia.blogspot.com/search/label/Arte
QUINTA-FEIRA (17/06/2021)	 LEITURA DO DIA: VAMOS CUIDAR DO MEIO AMBIENTE? https://www.youtube.com/watch?v=CeWrVf97JFk
	CIÊNCIAS: MEIO AMBIENTE: 5 DE JUNHO!
SEXTA-FEIRA (18/06/2021)	 LEITURA DO DIA: O REINO DAS LETRAS https://www.youtube.com/watch?v=We5x0NUOlxo
	LÍNGUA PORTUGUESA: ATIVIDADE DIAGNÓSTICA DE PORTUGUÊS.
	EDUCAÇÃO FÍSICA: https://ensinofundamentalhortolandia.blogspot.com/search/label/EDUCA%C3%87%C3%83O%20F%C3%8DSICA

HORTOLÂNDIA, 14 DE JUNHO DE 2021

ATIVIDADE DE LÍNGUA PORTUGUESA

ATIVIDADE DIAGNÓSTICA/SONDAGEM A SER REALIZADA COM O PROFESSOR, NO HORÁRIO AGENDADO.

HORTOLÂNDIA, 15 DE JUNHO DE 2021

ATIVIDADE DE MATEMÁTICA


ATIVIDADE DIAGNÓSTICA /SONDAGEM A SER REALIZADA COM O PROFESSOR, NO HORÁRIO AGENDADO.

HORTOLÂNDIA, 16 DE JUNHO DE 2021

ATIVIDADE DE HISTÓRIA/GEOGRAFIA

MUDANÇAS COM O PASSAR DO TEMPO

VAMOS UTILIZAR O LIVRO DE HISTÓRIA!



VOCÊS JÁ PASSARAM POR ALGUMA MUDANÇA RECENTEMENTE? PORQUE MUDAMOS TANTO FISICAMENTE QUANTO NOSSAS HABILIDADES COM O PASSAR DO TEMPO. ENTÃO NA PÁGINA 16 COMPARE DUAS CENAS. TAMBÉM APESAR DAS MUDANÇAS FÍSICAS E DA AQUISIÇÃO DE NOVOS APRENDIZADOS, EXISTEM CARACTERÍSTICAS NO NOSSO CORPO QUE NÃO SE ALTERAM, COMO AS MARCAS DA ÍRIS (ENVOLTO DA PÚPILA DOS OLHOS) E AS IMPRESSÕES DIGITAIS.

AGORA REALIZE AS ATIVIDADES DA PÁGINA 16 E 17.

HORTOLÂNDIA, 17 DE JUNHO DE 2021

ATIVIDADE DE CIÊNCIAS



<https://www.youtube.com/watch?v=CeWrVf97JFk>

O DIA MUNDIAL DO MEIO AMBIENTE É COMEMORADO ANUALMENTE NO DIA 5 DE JUNHO E TEM COMO OBJETIVO PROMOVER ATIVIDADES DE PROTEÇÃO E PRESERVAÇÃO DO MEIO AMBIENTE. A DATA SERVE COMO ALERTA À SOCIEDADE SOBRE OS PERIGOS DE NEGLIGENCIARMOS A TAREFA DE CUIDAR DO MUNDO EM QUE VIVEMOS. POR ISSO VAMOS AJUDAR A MÔNICA E O CEBOLINHA A CUIDAR DO NOSSO PLANETA!

1. VAMOS LER?



SE VOCÊ NÃO CUIDAR DA TERRA,
ONDE É QUE VAI MORAR?
CUIDE SEMPRE, E COM CARINHO,
POIS A TERRA É O NOSSO LAR






2. RECORTE DE LIVROS E REVISTAS AS LETRAS QUE FORMAM O NOME DE NOSSO PLANETA E COLE NO QUADRO

HORTOLÂNDIA, 18 DE JUNHO DE 2021

ATIVIDADE DE LÍNGUA PORTUGUESA

ATIVIDADE DIAGNÓSTICA/SONDAGEM A SER REALIZADA COM O PROFESSOR, NO HORÁRIO AGENDADO.

SEGUNDA SEMANA

DIA DA SEMANA	ROTINA DIÁRIA
SEGUNDA-FEIRA (21/06/2021)	 LEITURA DO DIA: O COELHINHO QUE NÃO QUERIA ESTUDAR https://www.youtube.com/watch?v=Dam_Q8ZTG1k
	MATEMÁTICA: ATIVIDADE DIAGNÓSTICA
	INGLÊS: TEMA: ATIVIDADE DIAGNÓSTICA https://ensinofundamentalhortolandia.blogspot.com/search/label/L%C3%ADngua%20Ingl%C3%A9s
TERÇA-FEIRA (22/06/2021)	 LEITURA DO DIA: TEREZINHA E GABRIELA, RUTH ROCHA https://www.youtube.com/watch?v=PWxU8ZxeCSg&t=14s
	HISTÓRIA/GEOGRAFIA: "LIVRO BURITI MAIS GEOGRAFIA" PÁGINAS 14 E 15
QUARTA-FEIRA (23/06/2021)	 LEITURA DO DIA: PARTES DO CORPO https://www.youtube.com/watch?v=UBjgB1zE5cl
	CIÊNCIAS: LIVRO DIDÁTICO DE CIÊNCIAS BURITI, PÁGINAS 16 E 17. AS PARTES DO CORPO.
	ARTE: https://ensinofundamentalhortolandia.blogspot.com/search/label/Arte
QUINTA-FEIRA (24/06/2021)	 LEITURA DO DIA: LETRA A. https://www.youtube.com/watch?v=rGKWotmbi9s
	LÍNGUA PORTUGUESA: LETRAS. LIVRO DE PORTUGUÊS, "ÁPIS". PÁGINAS: 28 E 29.
SEXTA-FEIRA (25/06/2021)	 LEITURA DO DIA: A DESCOBERTA DA JOANINHA https://www.youtube.com/watch?v=LW-bEb56-8A
	MATEMÁTICA: "FORMANDO GRUPOS" - LIVRO DE MATEMÁTICA "ÁPIS", PÁGINA 25.
	EDUCAÇÃO FÍSICA: https://ensinofundamentalhortolandia.blogspot.com/search/label/EDUCA%C3%87%C3%83O%20F%C3%8DSICA

HORTOLÂNDIA, 21 DE JUNHO DE 2021

ATIVIDADE DE MATEMÁTICA

ATIVIDADE DIAGNÓSTICA /SONDAGEM A SER REALIZADA COM O PROFESSOR, NO HORÁRIO AGENDADO.

HORTOLÂNDIA, 22 DE JUNHO DE 2021

ATIVIDADE DE HISTÓRIA/GEOGRAFIA

CADA UM TEM SEU JEITO

VAMOS UTILIZAR O LIVRO DE GEOGRAFIA!



ABRA SEU LIVRO E REALIZE AS ATIVIDADES DA PÁGINA 14 E 15 E LEMBRE-SE DE RESPEITAR SEMPRE AS DIFERENÇAS FÍSICAS, SOCIAIS E CULTURAIS ENTRE AS PESSOAS. NÃO EXISTEM CULTURAS MELHORES NEM PIORES, ELAS SÃO APENAS DIFERENTES E TODAS ELAS DEVEM SER RESPEITADAS.

HORTOLÂNDIA, 23 DE JUNHO DE 2021

ATIVIDADE DE CIÊNCIAS

VAMOS ABRIR O LIVRO DE CIÊNCIAS NA PÁGINA 16 E 17.



NA PÁGINA 16 VAMOS CONHECER AS PARTES DO CORPO HUMANO, SUBLINHANDO NA CANTIGA “FUI AO MERCADO”, AS PARTES DO CORPO EM QUE A FORMIGA SUBIU. NA PÁGINA 17, VAMOS DESENHAR A FORMIGA EM CADA PARTE DO CORPO CITADA NA CANTIGA E VAMOS DESCOBRIR QUE O CORPO HUMANO É DIVIDIDO EM QUATRO PARTES, PINTANDO NO EXERCÍCIO 10, A CABEÇA E OS MEMBROS NOS DESENHOS.



 <https://www.youtube.com/watch?v=UBjgB1zE5cl>

 HORTOLÂNDIA, 24 DE JUNHO DE 2021

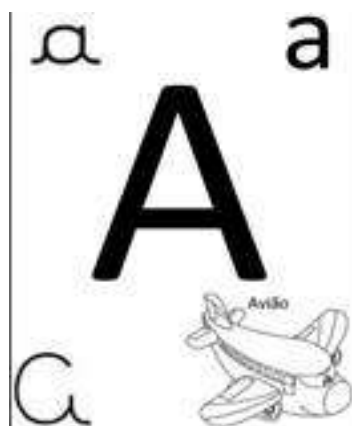
ATIVIDADE DE LÍNGUA PORTUGUESA

VOCÊ JÁ CONHECE A LETRA A. VEJA O VÍDEO ABAIXO PARA CONHECER MAIS PALAVRAS QUE INICIAM COM A LETRA A:




 <https://www.youtube.com/watch?v=rGKWotmbi9s>

AGORA VEJA TAMBÉM OUTROS JEITOS DE TRAÇAR A LETRA A:



VAMOS FAZER AS ATIVIDADES NO LIVRO DIDÁTICO DE PORTUGUÊS:



ABRA O SEU LIVRO NAS PÁGINAS 28 E 29 E RESPONDA AS QUESTÕES COM BASTANTE ATENÇÃO NAS LETRAS, VOCÊ TAMBÉM VAI FAZER A CONTAGEM DE QUANTAS LETRAS HÁ EM CADA PALAVRA.

➔ HORTOLÂNDIA, 25 DE JUNHO DE 2021

ATIVIDADE DE MATEMÁTICA

OLÁ, CRIANÇAS, A ATIVIDADE DE HOJE SERÁ NO LIVRO DE MATEMÁTICA.



VAMOS SEPARAR A TURMA DE AMIGOS EM GRUPOS? ABRA SEU LIVRO NA PÁGINA 25 E OBSERVE AS IMAGENS E NOMES DAS CRIANÇAS.

AGORA ESCREVA NO PRIMEIRO QUADRO, O NOME DAS CRIANÇAS QUE ESTÃO COM BONÉ, E NO QUADRO AO LADO, ESCREVA O NOME DE QUEM ESTÁ SEM BONÉ. NÃO ESQUEÇA DE IDENTIFICAR OS GRUPOS, ESCREVENDO EM CADA QUADRO “**COM BONÉ**” E “**SEM BONÉ**”.

NA ATIVIDADE **B)**, VOCÊ VAI SEPARAR AS CRIANÇAS EM 3 GRUPOS, OBSERVANDO AGORA, AS CORES DAS CAMISETAS DE CADA UM.

E PARA TERMINAR A ATIVIDADE, VOCÊ VAI SEPARAR A TURMA EM DOIS OU MAIS GRUPOS, ESCOLHENDO COMO QUER AGRUPÁ-LOS (EXEMPLO: SEPARAR PELAS INICIAIS DO NOME, POR GÊNERO...)

BOM TRABALHO!!

