

ATIVIDADE COMPLEMENTARES PARA OS ALUNOS DA EDUCAÇÃO ESPECIAL (INCLUSÃO)

ATIVIDADE 1 BRINCADEIRA JUNINA

DATA 14/06/2021 a 25/06/2021

MANHÃ 3ºB 4ªA

OBJETIVO: trabalhar a coordenação motora fina e grossa.

MATERIAL: lata ou outro material disponível em casa (garrafa pet vazia, vasilhas).

DESENVOLVIMENTO: o responsável irá conversar com a criança, vamos brincar? Mostre a imagem da brincadeira (tira alvo na lata), em seguida oriente a criança para jogar a bolinha nas latas.

Bola na lata

Material:

- ★ 6 latas de achocolatados ou leite em pó de 1 kg
- ★ retalhos de papel coloridos
- ★ cola branca
- ★ bolas de plástico médias (igual às da piscina de bolinhas)

1. Decore as 6 latas com os retalhos de papel e junte 3 latas com fita crepe, formando um conjunto de latas com duas fileiras.
2. Coloque as latas em cima de uma mesinha, com a "boca" voltada para

- os participantes, a uma distância considerável da marca onde as crianças vão lançar as bolas.
3. Cada participante recebe três bolinhas de plástico para fazer três tentativas.
4. Vence quem acertar mais bolinhas nos buracos das latas.



REGISTRO: esta atividade deve ser registrada por meio de fotos/vídeos ou o responsável poderá descrever como foi a atividade e enviar no WhatsApp.



ATIVIDADE 2 – Receita de pipoca

MANHÃ 3ºB 4ªA

OBJETIVO: trabalhar autonomia, desenvolver habilidade do desenho e pintura como expressão da interpretação do tema Festa Junina.

MATERIAL: milho de pipoca (**caso preferir pode preparar outra receita com ajuda da criança**)

DESENVOLVIMENTO: o responsável irá ler a receita para criança mostrando os ingredientes. Em seguida oriente a criança para entregar os ingredientes para o responsável!

RECEITA DE PIPOCA

INGREDIENTES:

1  **ÓLEO OU** 

MILHO PARA PIPOCA 
SAL Á GOSTO.

MODO DE PREPARO:

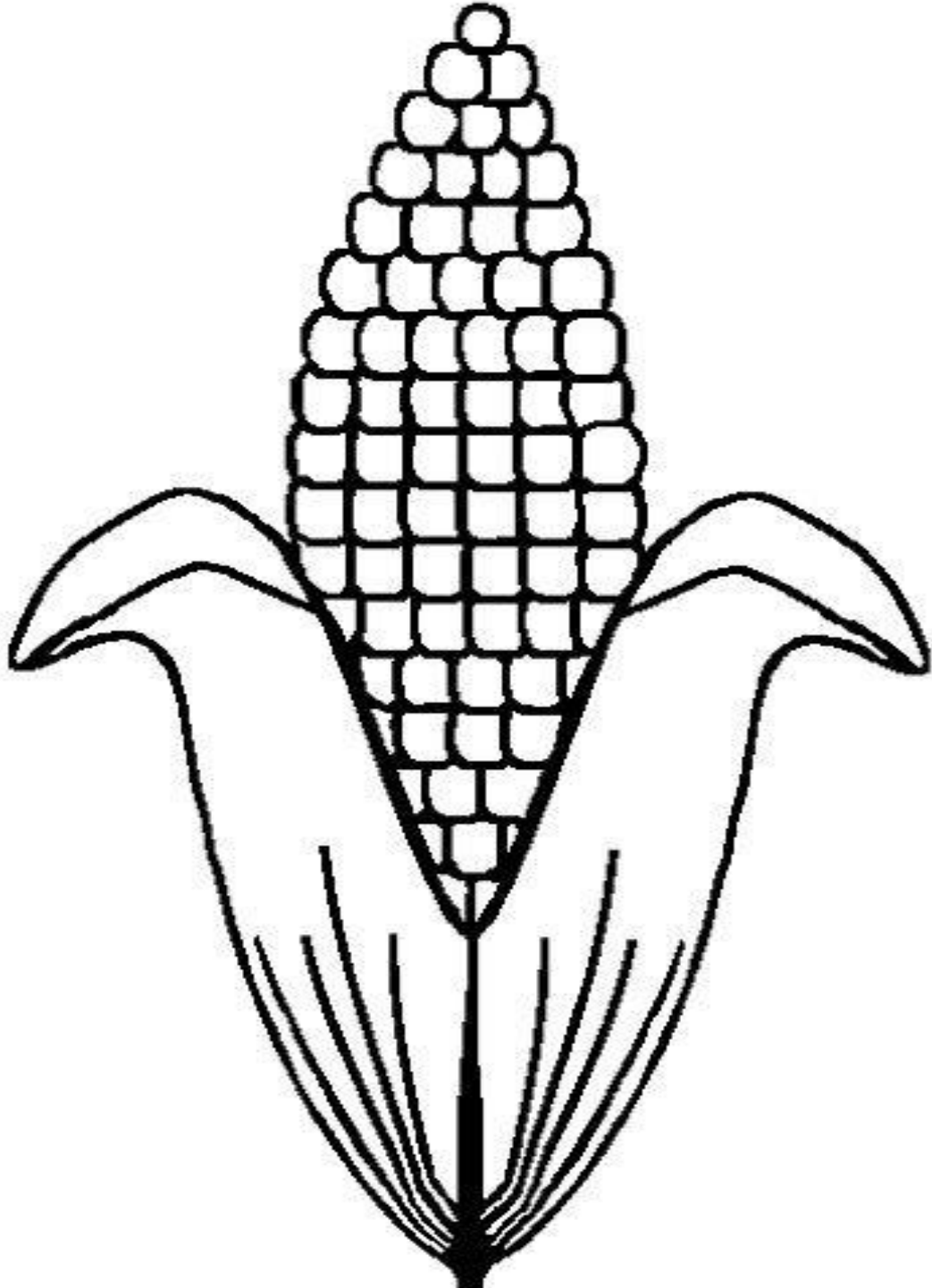
**ESQUENTE O ÓLEO OU A MARGARINA.
COLOQUE O MILHO PARA PIPOCA E O
SAL.
MEXA ATÉ ESTOURAR TUDO.**

O adulto irá fazer a receita, a criança irá identificar o ingredientes e colocar na panela.

REGISTRO: esta atividade deve ser registrada por meio de fotos/vídeos ou o responsável poderá descrever como foi a atividade e enviar no whatsapp.



PINTE E COLE GRÃO DE MILHO NO DESENHO!



REGISTRO: ESTA ATIVIDADE DEVE SER REGISTRADA POR MEIO DE FOTOS/VÍDEOS OU O RESPONSÁVEL PODERÁ DESCREVER COMO FOI A ATIVIDADE E ENVIAR NO WHATSAPP.



ATIVIDADE 1 – VAMOS CONTAR?

DATA 14/06/2021 a 25/06/2021

MANHÃ 1ºB 4ºB





OBJETIVO: trabalhar percepção visual, contagem e atenção.

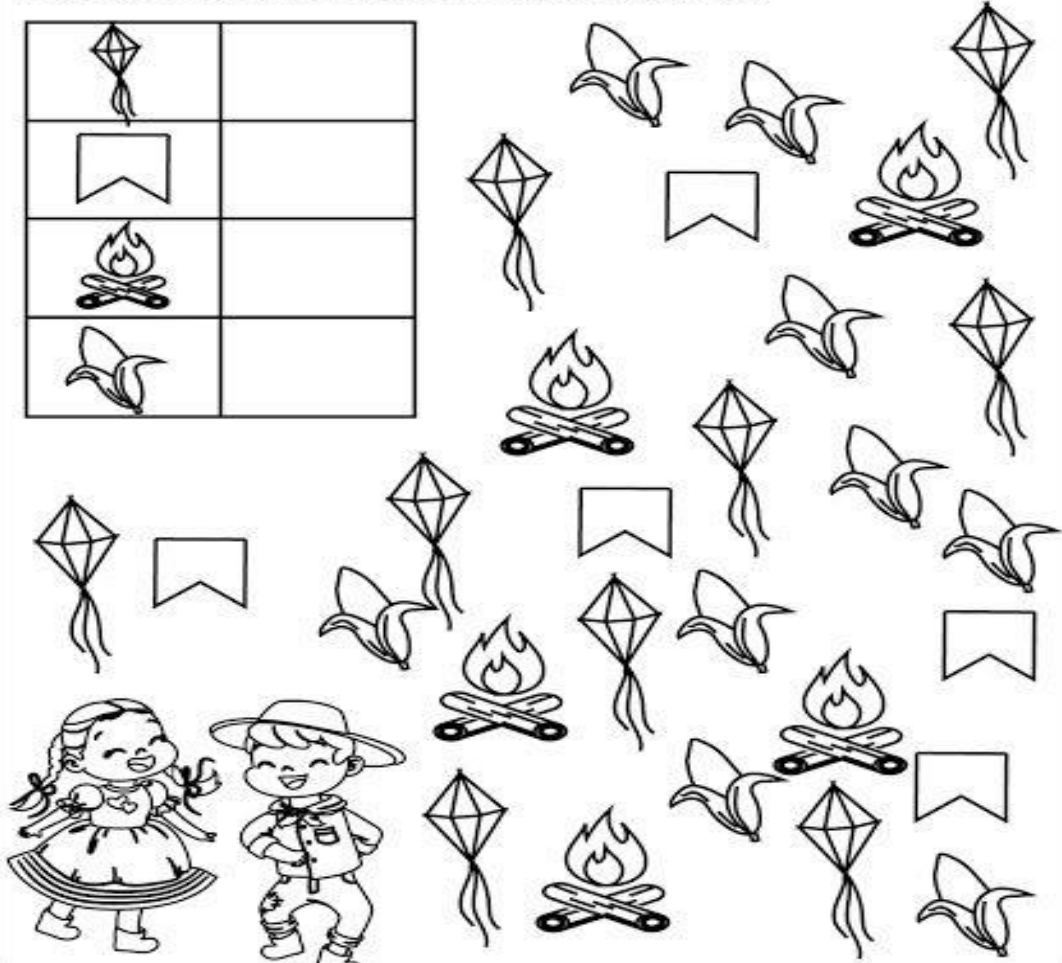
MATERIAL: folha impressa

DESENVOLVIMENTO: o responsável irá orientar a criança para realizar a atividades abaixo.

Nome: _____
Data: ____/____/____

Conte quantos elementos tem de cada item e coloque o número correspondente no quadro abaixo.



www.atividadesparaimprimir.com

Registro: esta atividade deve ser registrada por meio de fotos/vídeos ou o responsável poderá descrever como foi a atividade e enviar no WhatsApp.



ATIVIDADE 2 – Cantiga

DATA 14/06/2021 a 25/06/2021

MANHÃ 1ºB 4ºB

OBJETIVO: dançar ao som de músicas regionais típicas da Festa Junina. vocabulário, ritmo e escrita e leitura.


MATERIAL: folha impressa

DESENVOLVIMENTO: o responsável irá orientar a criança para cantar a música, imitar os gestos. Em seguida explore o texto peça para criança circular algumas palavras BALÃO. Converse com a criança qual é a letra inicial? Final?

VAMOS CANTAR?

O BALÃO

O BALÃO VAI SUBINDO
VEM CAINDO A GAROA
O CÉU É TÃO LINDO
E A NOITE É TÃO BOA
SÃO JOÃO, SÃO JOÃO,
ACENDE A FOGUEIRA
DO MEU CORAÇÃO





COMPLETE A PALAVRA

B		L	Ã	
---	--	---	---	--

ESCREVA O NOME DA FIGURA!



Registro: esta atividade deve ser registrada por meio de fotos/vídeos ou o responsável poderá descrever como foi a atividade e enviar no WhatsApp.



1.ATIVIDADE CAÇA PALAVRA

MANHÃ 3ºB 4ºA 5ºB

DATA 14/06/2021 a 25/06/2021

OBJETIVO: trabalhar atenção, leitura e escrita. Coordenação motora fina e criatividade.

MATERIAL: folha impressa



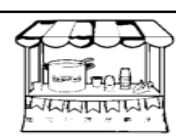






DESENVOLVIMENTO: o responsável irá orientar a criança procurar as palavras.

NOME: _____
DATA: ____/____/____ TURMA: _____


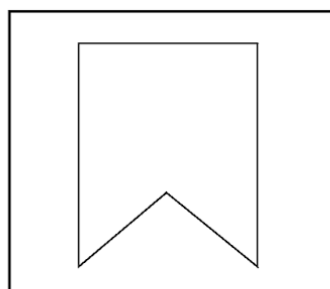
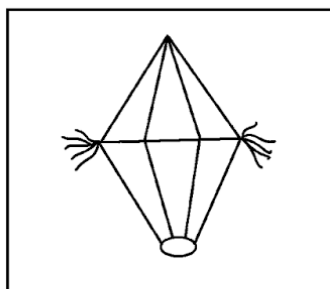




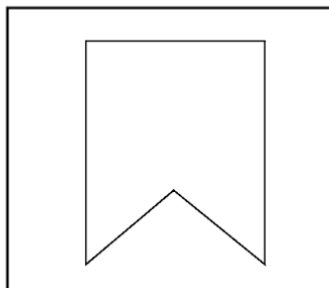
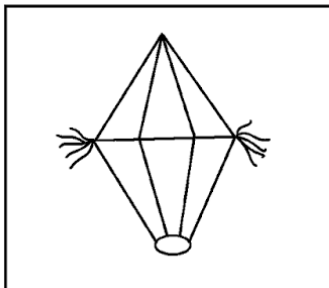



ATIVIDADES

ENCONTRE NO CAÇA - PALAVRAS ALGUMAS PALAVRAS JUNINAS E DEPOIS ESCREVA - AS NAS GRAVURAS CORRESPONDENTES :

B	A	N	D	E	I	R	A	F
A	M	B	U	S	C	B	P	O
L	E	A	X	K	H	R	I	G
Ã	N	R	T	H	A	N	P	U
O	D	R	R	P	P	P	O	E
C	O	A	H	X	É	U	C	I
B	I	C	Y	C	U	E	A	R
R	N	A	M	I	L	H	O	A





JOGO DA MEMÓRIA



ATIVIDADE DESENVOLVIDA PELO CANTINHO EDUCATIVO
www.cantinhoeducativo.com.br

Vamos montar os caipirinhas? Pinte recorte e monte as roupas dos caipirinhas em seguida cole!





Registro: esta atividade deve ser registrada por meio de fotos/vídeos ou o responsável poderá descrever como foi a atividade e enviar no WhatsApp.