







DIA DA SEMANA	ROTINA DIÁRIA
SEGUNDA-FEIRA (28/06/2021)	 LEITURA DO DIA: https://www.youtube.com/watch?v=bmmlMQLvQV4 “A HISTÓRIA DAS VOGAIS.” LÍNGUA PORTUGUESA: LIVRO DIDÁTICO DE LÍNGUA PORTUGUESA “ÁPIS”, PÁGINAS: 30,31,32 E 33. INGLÊS: Semana 28/06 a 02/07 - TEMA: FRUITS (Frutas) página 37
TERÇA-FEIRA (29/06/2021)	 LEITURA DO DIA: “O PEIXE PIXOTE” https://www.youtube.com/watch?v=Aot3tXswAQA MATEMÁTICA: “MAIS ATIVIDADES”, “VAMOS VER DE NOVO?” - LIVRO DE MATEMÁTICA “ÁPIS”, PÁGINAS 26, 27 E 28.
QUARTA-FEIRA (30/06/2021)	LEITURA DO DIA: Os Direitos das crianças segundo Ruth Rocha https://www.youtube.com/watch?v=kDWnzSDfGIk  HISTÓRIA/GEOGRAFIA: LIVRO BURITI MAIS GEOGRAFIA PÁGINA 16 E 17. ARTE: https://portaleducacao.hortolandia.sp.gov.br/index.php/artes
QUINTA-FEIRA (01/07/2021)	 LEITURA DO DIA: DOIS PASSARINHOS. FAFÁ CONTA. https://www.youtube.com/watch?v=d36AOM9FqG4 CIÊNCIAS: ATIVIDADE PRÁTICA: TAMANHO DAS MÃOS. LIVRO DE CIÊNCIAS “ÁPIS”, PÁGINAS: 18 E 19.
SEXTA-FEIRA (02/07/2021)	 LEITURA DO DIA: VÍDEO REFERENTE À PARLENDA DA PÁGINA 35: https://www.youtube.com/watch?v=bmmlMQLvQV4 LÍNGUA PORTUGUESA: LIVRO DIDÁTICO DE LÍNGUA PORTUGUESA “ÁPIS”, PÁGINAS 34 E 35. EDUCAÇÃO FÍSICA: https://portaleducacao.hortolandia.sp.gov.br/index.php/educacao-fisica

HORTOLÂNDIA, 28 DE JUNHO DE 2021

ATIVIDADE DE LÍNGUA PORTUGUESA

A ATIVIDADE DE HOJE SERÁ DO LIVRO DIDÁTICO DE LÍNGUA PORTUGUESA.




NAS PÁGINAS 30 E 31 IREMOS REALIZAR ALGUNS EXERCÍCIOS COM A VOGAL “O”. NO EXERCÍCIO 6 DA PÁGINA 31, O DITADO PODE SER FEITO COM AS SEGUINTE PALAVRAS: OLHO, ÓLEO, OTÁVIO, OCA, ÔNIBUS, ÓCULOS, OCO, OVO, OMELETE, OITO, ÓPERA, ORELHA, OSSO. NA PÁGINA 32 FAREMOS EXERCÍCIOS COM A VOGAL “I” E NA PÁGINA 33 COMPLETAREMOS COM AS LETRAS QUE ESTÃO FALTANDO, AS PALAVRAS!

HORTOLÂNDIA, 29 DE JUNHO DE 2021

ATIVIDADE DE MATEMÁTICA

OLÁ CRIANÇAS, A ATIVIDADE DE HOJE SERÁ NO LIVRO DE MATEMÁTICA.



VAMOS RELEMBRAR O QUE ESTUDAMOS? ABRA SEU LIVRO NA PÁGINA 27 E FAÇA OS EXERCÍCIOS NÚMEROS 2 E 3.

AGORA FAÇA AS ATIVIDADES DA PÁGINA 28. E PARA TERMINAR A ATIVIDADE DE HOJE, PEÇA PARA UM ADULTO LER A PÁGINA 29 PARA VOCÊ.

HORTOLÂNDIA, 30 DE JUNHO DE 2021

ATIVIDADE DE HISTÓRIA/GEOGRAFIA

ABRA SEU LIVRO DE GEOGRAFIA PÁGINA 16 LEIA O TEXTO COM AJUDA DE UM ADULTO, REFLITA E CONVERSE COM ALGUÉM DA SUA CASA, DEPOIS FAÇA UM DESENHO QUE REPRESENTE O RESPEITO DE TODAS AS CRIANÇAS.

O RESPEITO A TODAS AS CRIANÇAS

ASSIM COMO OS ADULTOS, AS CRIANÇAS TÊM CARACTERÍSTICAS FÍSICAS, GOSTOS E COSTUMES DIFERENTES. ESSAS DIFERENÇAS DEVEM SER RESPEITADAS.

NENHUMA CRIANÇA PODE SOFRER DISCRIMINAÇÃO POR COR, GÊNERO, NACIONALIDADE, RELIGIÃO, CARACTERÍSTICA FÍSICA OU CONDIÇÃO SOCIAL.

TODAS AS CRIANÇAS TÊM DIREITO A ALIMENTAÇÃO, A ATENDIMENTO MÉDICO, A FREQUENTAR A ESCOLA, A BRINCAR, A SE DIVERTIR E A CRESCER EM AMBIENTE SAUDÁVEL E SEGURO.



DEPOIS FAÇA AS ATIVIDADES DA PÁGINA 17.

HORTOLÂNDIA, 01 DE JULHO DE 2021

ATIVIDADE DE CIÊNCIAS

ATIVIDADE PRÁTICA - EXPERIMENTO

TAMANHO DAS MÃOS

VAMOS ABRIR O LIVRO DE CIÊNCIAS NAS PÁGINAS 18 E 19 PARA REALIZAR UM NOVO EXPERIMENTO!



VOCÊ VAI COMPARAR AS SUAS MÃOS COM AS MÃOS DAS PESSOAS QUE MORAM COM VOCÊ!

VAMOS PRECISAR DE FOLHAS DE PAPEL SULFITE BRANCO, LÁPIS DE COLORIR OU GIZ DE CERA.

NA PÁGINA 18 VOCÊ VAI SE REUNIR COM MAIS DUAS, TRÊS OU QUATRO PESSOAS QUE MORAM COM VOCÊ PARA PODER FORMAR UM GRUPO. CADA UM VAI ESCOLHER UMA COR DIFERENTE DE GIZ OU DE LÁPIS DE COLORIR.

NA FOLHA EM BRANCO, A PRIMEIRA PESSOA VAI CONTORNAR A MÃO DELA A PARTIR DO PULSO.


A PRÓXIMA PESSOA VAI POSICIONAR O PULSO NO MESMO LOCAL QUE A PESSOA ANTERIOR, DE FORMA QUE AS MÃOS FIQUEM UMA EM CIMA DA OUTRA. TODOS OS INTEGRANTES DO GRUPO DEVEM CONTORNAR A PRÓPRIA MÃO.

NA PÁGINA 19 VOCÊ VAI RESPONDER AS QUESTÕES DE ACORDO COM AS SUAS OBSERVAÇÕES DO DESENHO.

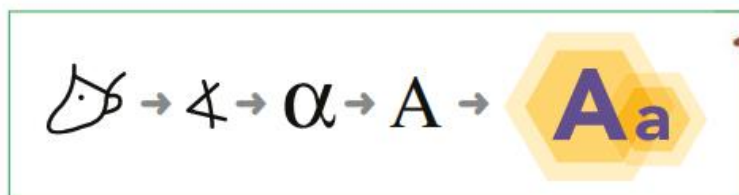
 HORTOLÂNDIA, 02 DE JULHO DE 2021

ATIVIDADE DE LÍNGUA PORTUGUESA

A ATIVIDADE DE HOJE SERÁ DO LIVRO DIDÁTICO DE LÍNGUA PORTUGUESA!





REFERENTE A PÁGINA 34 OBSERVAMOS AS SEGUINTE EXPLICAÇÕES: OS ANTIGOS (NO EGITO) REPRESENTAVAM A LETRA **A** POR UMA CABEÇA DE BOI. OBSERVE COMO A LETRA **A** SE PARECE COM O DESENHO DA CABEÇA DE BOI, COM OS CHIFRES PARA BAIXO.



A LETRA **O** ERA REPRESENTADA PELO DESENHO DE UM OLHO E CONTINUA LEMBRANDO TAL IMAGEM.






A LETRA **I** ERA REPRESENTADA PELO DESENHO DE UMA MÃO PELOS EGÍPCIOS. OS POVOS SEMÍTICOS CHAMAVAM “MÃO” DE IOD, DAÍ A LETRA **I**.



DANDO CONTINUIDADE À ATIVIDADE, NA PÁGINA 35 DEVERÁ SER PESQUISADO EM JORNAIS E REVISTAS 2 PALAVRAS INICIADAS COM CADA UMA DAS LETRAS **A**, **O**, **I**, QUE DEVERÃO SER RECORTADAS E COLADAS NO CADERNO DE PORTUGUÊS. E NO EXERCÍCIO SEGUINTE, APÓS A LEITURA DOS VERSOS, ESCREVER COMO SOUBER AS PALAVRAS DE CADA VERSO, UTILIZANDO AS PÁGINAS 258 E 259 DO LIVRO.

SEGUNDA SEMANA

DIA DA SEMANA	ROTINA DIÁRIA
SEGUNDA-FEIRA (05/07/2021)	 LEITURA DO DIA: "LIVRO DE NÚMEROS DO MARCELO" (Ruth Rocha) https://www.youtube.com/watch?v=OEoBWCORoi0
	MATEMÁTICA: "NÚMEROS ATÉ 10" - LIVRO DE MATEMÁTICA "ÁPIS", PÁGINAS 30, 31 E 32
	INGLÊS: Semana 05 a 08/07 - TEMA: Independence Day (Dia da Independência) páginas 109 e 111
TERÇA-FEIRA (06/07/2021)	 LEITURA DO DIA: Contação da história: O nome da gente. https://www.youtube.com/watch?v=nl8USsfDNPE
	HISTÓRIA/GEOGRAFIA: LIVRO MAIS BURITI HISTÓRIA PÁGINA 18 E 19.
QUARTA-FEIRA (07/07/2021)	 LEITURA DO DIA: ÓRGÃOS DOS SENTIDOS https://www.youtube.com/watch?v=2xepj1B0q40
	CIÊNCIAS: EU PERCEBO O AMBIENTE. LIVRO DE CIÊNCIAS "ÁPIS", PÁGINAS: 20 E 21.
	ARTE: https://portaleducacao.hortolandia.sp.gov.br/index.php/artes
QUINTA-FEIRA (08/07/2021)	 LEITURA DO DIA: " A CIGARRA E AS FORMIGAS", FÁBULAS DE ESOPO.
	LÍNGUA PORTUGUESA: VAMOS CONHECER A LETRA "F".
	Educação Física: https://portaleducacao.hortolandia.sp.gov.br/index.php/ed-fisica
SEXTA-FEIRA (09/07/2021)	 FERIADO NO ESTADO DE SÃO PAULO

HORTOLÂNDIA, 05 DE JULHO DE 2021


ATIVIDADE DE MATEMÁTICA

NA ATIVIDADE DE HOJE, VOCÊ APRENDERÁ SOBRE “NÚMEROS E QUANTIDADES ATÉ 10”. ASSISTA O VÍDEO E CONFIRA.



<https://www.youtube.com/watch?v=kFXH2YLSOak>

AGORA VAMOS FAZER ATIVIDADE NO LIVRO DE MATEMÁTICA!?



ABRA SEU LIVRO NA PÁGINA 30 E OBSERVE A CENA. REFLITA SOBRE AS PERGUNTAS DO QUADRO DA PÁGINA 31.

DEPOIS VIRE PARA A PÁGINA 32. PENSE SOBRE O QUE VIU NA CENA DE ABERTURA (PÁGINAS 30 E 31) E REPONDA NOS PRÓPRIOS BALÕES DE CONVERSA, O QUE CADA CRIANÇA ESTÁ PERGUNTANDO.

NO EXERCÍCIO **A**, VOCÊ VAI PENSAR EM QUAIS SITUAÇÕES DO NOSSO DIA A DIA USAMOS NÚMEROS (PODE RESPONDER NO LIVRO).

AGORA FALE EM VOZ ALTA O NOME DOS NÚMEROS QUE APARECE NO EXERCÍCIO **B**.

NA ATIVIDADE **C**, PENSE E ESCREVA O NOME DE UMA PROFISSÃO QUE USA MUITO OS NÚMEROS.

E PARA TERMINAR A ATIVIDADE DE HOJE, OBSERVE OS VASOS DE FLORES, NO EXERCÍCIO **D** E RESPONDA QUAL DELES TEM MAIS FLORES.

HORTOLÂNDIA, 06 DE JULHO DE 2021

ATIVIDADE DE HISTÓRIA/GEOGRAFIA

VAMOS SABER UM POUCO MAIS SOBRE NOSSO NOME?

O BEBÊ, MESMO ANTES DE NASCER, POSSUI DIREITOS, UM DELES É O NOME.

ABRA SEU LIVRO E NA PÁGINA 18 LEIA O TEXTO COM AJUDA DE UM ADULTO E REALIZE AS ATIVIDADES DA PÁGINA 19.



HORTOLÂNDIA, 07 DE JULHO DE 2021

ATIVIDADE DE CIÊNCIAS

VEJA O VÍDEO ABAIXO SOBRE OS SENTIDOS:




https://www.youtube.com/watch?v=DaP2he_1XAM

VAMOS ABRIR O LIVRO DE CIÊNCIAS NAS PÁGINAS 20 E 21:



PARTES DO CORPO

NA PÁGINA 20 OBSERVE O QUE CADA CRIANÇA ESTÁ FAZENDO. NA PÁGINA 21, NO EXERCÍCIO 1, VOCÊ VAI COMPLETAR COM OS NOMES DAS PARTES DO CORPO E DEPOIS LIGAR O NOME DE CADA PARTE NA REGIÃO DO CORPO DA MENINA.

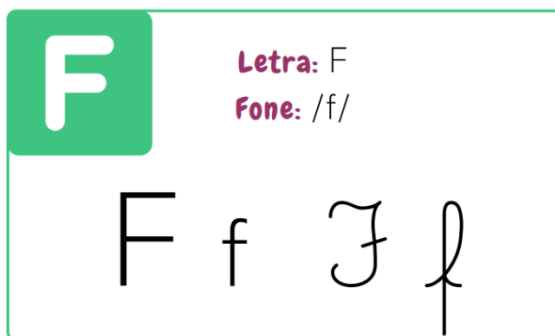
GRAVE UM PEQUENO VÍDEO EXPLICANDO COM SUAS PALAVRAS A FUNÇÃO DE CADA PARTE DO CORPO QUE VOCÊ IDENTIFICOU E ENVIE VIA  WHATSAPP!

NO EXERCÍCIO 2, VOCÊ VAI MARCAR NA FIGURA AS PARTES DO CORPO EM QUE VOCÊ SENTE MAIS CÓCEGAS. PINTE O DESENHO DE FORMA QUE ELE REPRESENTA VOCÊ E DEPOIS DESEMBARALHE AS LETRAS DO QUADRO PARA COMPLETAR A FRASE.

 HORTOLÂNDIA, 08 DE JULHO DE 2021

ATIVIDADE DE LÍNGUA PORTUGUESA

VAMOS CONHECER A LETRA “F”!




VOCÊ SABE FAZER O SOM DO "F"? REPITA DEVAGAR A PALAVRA ABAIXO, PERCEBA AS VEZES QUE O SOM APARECE. CIRCULE AS LETRAS F FAZENDO SEMPRE O SEU SOM:




FÓSFORO

VAMOS TREINAR A ESCRITA DA LETRA F:



ESCREVA A LETRA INICIAL DE CADA FIGURA, PRESTE ATENÇÃO NAS FIGURAS QUE INICIAM COM A LETRA F:



OUÇA O TEXTO ABAIXO. DEPOIS CIRCULE AS PALAVRAS QUE CONTENHAM A LETRA "F":

A CIGARRA E AS FORMIGAS

(Fábula de Esopo)

Num belo dia de inverno as formigas estavam tendo o maior trabalho para secar suas reservas de trigo. Depois de uma chuvarada, os grãos tinham ficado completamente molhados. De repente aparece a cigarra:



- Por favor, formiguinhas, deem um pouco de trigo! Estou com uma fome danada, acho que vou morrer.

As formigas pararam de trabalhar, coisa que era contra os princípios delas, e perguntaram:

- Mas por quê? O que você fez durante o verão? Por acaso não se lembrou de guardar comida para o inverno?

- Para falar a verdade, não tive tempo - respondeu a cigarra. - Passei o verão cantando!

- Bom... Se você passou o verão cantando, que tal passar o inverno dançando? - disseram as formigas, e voltaram para o trabalho dando risada.

Esopo. Fábulas de Esopo / compilação Russel Ash e Bernard Higon; tradução Heloisa Jahn. São Paulo: Companhia das Letrinhas, 1994.

Ilustração: Edward Julius Detmold

➔ HORTOLÂNDIA, 09 DE JULHO DE 2021

FERIADO NO ESTADO DE SÃO PAULO.

BOM TRABALHO!

