

EMEF Nicolás Thiago dos Santos Lofrani

Rotina semanal

28 de junho a 02 de julho

4º ANO (A, B, C, D)

Professoras: Giselle, Sandra, Ana Paula e Alessandra.

Dia da semana	Rotina diária: Descrição das atividades
Segunda – feira Data: 28/06/2021	Leitura diária: Acesse o link para assistir a história. “Os sete sapatos da princesa.” https://www.youtube.com/watch?v=wW0pdsZ4H_k Português: Adjetivo Adaptação curricular: Leitura e interpretação de texto. Cruzadinha.
Terça-feira Data: 29/06/2021	Leitura diária: A flor mal-humorada (Fafá conta) Acesse o link abaixo https://www.youtube.com/watch?v=dQdeRF4xv9o Matemática: Adição com números naturais. Livro de matemática; pág. 101 até 105 Adaptação curricular: Adição Arte- Atividade no portal educação https://portaleducacao.hortolandia.sp.gov.br/
Quarta-feira Data: 30/06/2021	Leitura diária: A aventura de um sapo na festa do céu. Livro em PDF enviado no grupo dos pais. Ciências: Livro de Ciências. Unidade 2 “Seres vivos e ecossistemas”, págs.56 e 57, mediante a interação do professor. Adaptação curricular: Relacione os números com os nomes dos animais. Copie a história trocando os desenhos por palavras. Inglês: Atividade no portal educação: REVIEW(revisão) página 39 https://portaleducacao.hortolandia.sp.gov.br/
Quinta-feira Data: 01/07/2021	Leitura diária: Uma zebra fora do padrão. Livro em PDF enviado no grupo dos pais. Geografia: Livro de Geografia. Capítulo 2 “A divisão política do Brasil, págs.20 a 22, mediante a interação do professor. Adaptação curricular: Analisar o mapa do Brasil e responder as questões. Educação Física: Atividade no portal educação https://portaleducacao.hortolandia.sp.gov.br/
Sexta-feira Data: 02/07/2021	Leitura diária: A vaca que botou um ovo. Autor: Andy Cutbill. Link: https://trelele.com.br/src/uploads/2020/04/A-vaca-que-botou-um-ovo.pdf História: História: Unidade 2. “O início do comércio”. Capítulo “As primeiras trocas comerciais. Livro de História: “Buriti mais História” Páginas 48 a 51. Adaptação curricular: Separar as sílabas, e interpretação de imagens.

Hortolândia, 28 de junho de 2021, segunda-feira.

Português: Adjetivo.

<https://www.youtube.com/watch?v=TVk5QoO-res>, acesse esse link para entender melhor.

Significado de substantivo: Palavra que dá nome a pessoas, animais, plantas, objetos, lugares, fenômenos da natureza, sentimentos, entre outras coisas.

Significado de Adjetivo O que é Adjetivo:

Adjetivo é toda palavra que caracteriza o substantivo, indicando-lhe qualidade, defeito, estado, condição etc.

Exemplo:

- Homem **bom** (qualidade).
- Menino **traquina** (defeito),
- Moça **feliz** (estado),
- Família **rica** (condição).

O adjetivo pode aparecer antes ou depois do substantivo.

Exemplo: Linda moça ou moça linda.

ATIVIDADES – REALIZAR EM SEU CADERNO.

1. Consulte o banco de palavras e escreva dois adjetivos para cada substantivo.

PELUDO	FEROZ	INTELIGENTE	BONITA
COMILÃO	ELEGANTE	ESPERTA	SABOROSA
ESTUDIOSO	ALEGRE	PERIGOSO	VERMELHA
PERFUMADA	ENGRAÇADO	COLORIDO	MADURA

- a)
- b) Coelho –
- c) Flor -
- d) Adriana –
- e) Jacaré –
- f) Gabriel –
- g) Cachorro –
- h) Palhaço
- i) Maça -

2. Copie a fábula em seu caderno completando com os adjetivos do quadro. **Atenção:** Não é permitido repetir palavras!

VALENTE – MALVADOS – GROSSAS – LEAL – CORAJOSO -
ENORME – FERROZ – PEQUENINO – ENSOLARADA – ESPERTO –
CANSADO – BRAVO

O leão e o rato



Certa manhã _____, um leão _____
foi acordado por um rato _____ que passou
correndo sobre seu rosto _____. Com um pulo ele o
pegou e, quando ia matá-lo, o _____ ratinho suplicou:

– Se o senhor poupar minha vida tenho certeza que poderei um dia
retribuir sendo _____ e _____. O leão, que naquele momento tinha
o semblante _____, deu uma gargalhada de desprezo e o soltou.

Pouco tempo depois, o leão foi capturado por caçadores _____, que o
amarraram com cordas _____ no chão _____.

O rato _____ reconheceu seu rugido, aproximou-se dele, roeu as cordas e
libertou-o, dizendo:

– O senhor achou que eu jamais seria capaz de ajudá-lo? Achou que nunca poderia
recompensar a gentileza que me fez? Agora sabe o quanto fui útil! Mesmo sendo um rato
_____, concedi a você, um leão _____, uma grande recompensa
por estar vivo.

Moral da história: “Nenhuma gentileza é vã. Não julgue a importância de um favor pela
aparência do benfeitor”.

(Fábulas de Esopo - Adaptação: Kelly Cláudia Gonçalves.)

<https://www.youtube.com/watch?v=Kiw1gPPNw5c>. Acesse o link e assista essa divertida fábula.

Hortolândia, 29 de junho de 2021, terça-feira.

Matemática: Adição com números naturais. Livro de matemática; pág. 101 até a 105.

Acesse o link abaixo para aprender mais sobre a adição

<https://www.youtube.com/watch?v=WSfoAiEucM4>

Página: 101 Leitura e exercício A

Página: 102 Exercício: B, C e D

Página: 103 Exercício 2 e 3

Página: 104 Exercício 4, 5 e 6

Página: 105 Exercício 1 e 2

Hortolândia, 30 de junho de 2021, quarta-feira.

Ciências: Investigar o assunto: “A alimentação dos animais”

Livro Buriti Mais Ciências 4º ano **Unidade 2** “Seres vivos e ecossistema”

- Atividade para ser realizada no livro de Ciências páginas **56 e 57**
- Faça a leitura da página **56** e responda à questão.
- Antes da leitura da página **57** procure no dicionário o significado das palavras:
 - **Regurgitar**
 - **Dieta**
 - **Pelota**
 - **Guano**

Copie o significado dessas palavras no caderno.

ATENÇÃO: Na maioria das vezes, é apresentado mais de um significado para uma palavra. É necessário reconhecer aquele que melhor se encaixa no contexto que está sendo usado.

- Agora realize a leitura da página **57** e responda as questões **1, 2, 3 (a e b)**
- A questão **4**, discuta com a sua família, como as plantas se alimentam?

Hortolândia, 01 de julho de 2021, quinta-feira.

Geografia: Unidade 1 “ **O território brasileiro**”

Livro Buriti Mais Geografia 4º ano **Capítulo 2** “A divisão política do Brasil”

- ❖ Atividade para ser realizada no livro de Geografia página **20 a 22**.

- ❖ Faça a leitura da **página 20** com atenção.

- ❖ Na **página 21** responda as questões **1, 2, e 3**

- ❖ Faça a leitura da **página 22** “**O município é parte do estado**” e responda as questões **4 (a) e (b), 5 e 6**.

Hortolândia, 2 de julho de 2021, sexta-feira.

História: Unidade 2. “O início do comércio”. Capítulo “As primeiras trocas comerciais.

livro de História: “Buriti mais História” Páginas 48 a 51.

Nesta unidade do livro, podemos entender que ao longo dos anos, alguns produtos tinham mais valor do que outros, e não conseguiam, em algumas vezes, trocar os produtos por valores parecidos. Por isso aos poucos, foram inventando o uso da moeda, pois assim facilitavam as trocas entre produtos específicos. Como por exemplo: “se um comerciante queria vender uma vaca, seria justo trocar a vaca por uma galinha? Seriam necessárias várias galinhas, mas quantas?”

Por conta dessas dificuldades, que a moeda foi criada, possibilitando expandir ainda mais, o comércio de produtos.

E você, já realizou alguma troca?

ASSISTAM AO VÍDEO PARA ENTENDER MELHOR:

[HTTPS://WWW.YOUTUBE.COM/WATCH?V=RDDYY06CNFU](https://www.youtube.com/watch?v=RDDYY06CNFU)

Página 48: Leitura do texto: “O surgimento da moeda”

Página 49: Realizar as atividades 6, 7 e 8.

Página 50: Leitura do texto: “Por que inventaram o dinheiro”

Página 51: Realizar as atividades 1, 2 e 3.

Objetivos: Compreender a origem do comércio como desenvolvimento das trocas de produtos excedentes.

Identificar a necessidade de estabelecer valores equivalentes para produtos diferentes.

Explorar a ordem cronológica de eventos relacionados à invenção do dinheiro.

ADAPTAÇÃO CURRICULAR- ATIVIDADES DIFERENCIADAS.

HORTOLÂNDIA, 28 DE JUNHO DE 2021, SEGUNDA-FEIRA.

PORTUGUÊS: LEITURA E INTERPRETAÇÃO.

<https://www.youtube.com/watch?v=Kiw1gPPNw5c>. Acesse o link e assista essa divertida fábula.

1. LEIA O TEXTO COM ATENÇÃO. LEIA EM VOZ ALTA VÁRIAS VEZES.



O LEÃO E O RATINHO

UM LEÃO, CANSADO DE TANTO CAÇAR, DORMIA ESPICHADO DEBAIXO DA SOMBRA DE UMA BOA ÁRVORE. VIERAM UNS RATINHOS PASSEAR POR CIMA DELE E ELE ACORDOU. TODOS CONSEGUIRAM FUGIR, MENOS UM, QUE O LEÃO PRENDEU DEBAIXO DA PATA. TANTO O RATINHO PEDIU E IMPLOROU QUE O LEÃO DESISTIU DE ESMAGÁ-LO E DEIXOU QUE FOSSE EMBORA. ALGUM TEMPO DEPOIS O LEÃO FICOU PRESO NA REDE DE UNS CAÇADORES. NÃO CONSEGUINDO SE SOLTAR, FAZIA A FLORESTA TREMER COM SEUS URROS DE RAIVA. NISSO, APARECEU O RATINHO, E, COM SEUS DENTES AFIADOS, ROEU AS CORDAS E SOLTOU O LEÃO.

MORAL: UMA BOA AÇÃO GANHA A OUTRA.

FÁBULA DE ESOPHO. SÃO PAULO:
COMPANHIA DAS LETRINHAS, 1994, P. 38

<https://www.yumpu.com>

2. RESPONDA.

A) QUAL É O TÍTULO DO TEXTO?

B) QUAIS SÃO OS PERSONAGENS DESSA HISTÓRIA?


C) O QUE ACONTECEU QUANDO O LEÃO ESTAVA DORMINDO?

D) O LEÃO ESMAGOU O RATINHO QUE NÃO CONSEGUIU FUGIR? POR QUÊ?

E) QUEM SALVOU O LEÃO QUANDO ELE FICOU PRESO NA REDE?

F) COPIE A MORAL DESSA HISTÓRIA.

3. CRUZADINHA.



pinterest.com

HORTOLÂNDIA, 29 DE JUNHO DE 2021, TERÇA-FEIRA

MATEMÁTICA: ADIÇÃO

COPIE E RESOLVA AS ADIÇÕES NO CADERNO.

$$\begin{array}{r} 23 \\ + 84 \\ \hline \end{array}$$

$$\begin{array}{r} 23 \\ + 71 \\ \hline \end{array}$$

$$\begin{array}{r} 73 \\ + 59 \\ \hline \end{array}$$

$$\begin{array}{r} 92 \\ + 85 \\ \hline \end{array}$$

$$\begin{array}{r} 64 \\ + 69 \\ \hline \end{array}$$

$$\begin{array}{r} 43 \\ + 64 \\ \hline \end{array}$$

$$\begin{array}{r} 51 \\ + 34 \\ \hline \end{array}$$

$$\begin{array}{r} 31 \\ + 47 \\ \hline \end{array}$$

$$\begin{array}{r} 73 \\ + 45 \\ \hline \end{array}$$

$$\begin{array}{r} 13 \\ + 28 \\ \hline \end{array}$$

$$\begin{array}{r} 66 \\ + 76 \\ \hline \end{array}$$

$$\begin{array}{r} 32 \\ + 99 \\ \hline \end{array}$$

$$\begin{array}{r} 84 \\ + 75 \\ \hline \end{array}$$

$$\begin{array}{r} 61 \\ + 54 \\ \hline \end{array}$$

$$\begin{array}{r} 87 \\ + 99 \\ \hline \end{array}$$

$$\begin{array}{r} 77 \\ + 17 \\ \hline \end{array}$$

$$\begin{array}{r} 87 \\ + 84 \\ \hline \end{array}$$

$$\begin{array}{r} 68 \\ + 68 \\ \hline \end{array}$$

$$\begin{array}{r} 27 \\ + 21 \\ \hline \end{array}$$

$$\begin{array}{r} 81 \\ + 39 \\ \hline \end{array}$$

HORTOLÂNDIA, 30 DE JUNHO DE 2021, QUARTA-FEIRA

CIÊNCIAS:

COLOQUE OS NÚMEROS NOS QUADRINHOS DE ACORDO COM OS NOMES DOS ANIMAIS

	ONÇA
	MACACO
	TARTARUGA
	CAVALO
	GIRAFA
	VACA
	ELEFANTE
	URSO

COPIE A HISTÓRIA TROCANDO OS DESENHOS POR PALAVRAS.

CORREU ATRÁS DO PORQUE ELE COMEU O QUE ESTAVA SOBRE A

VIU TUDO E CORREU ATRÁS DO PORQUE ELE ESCONDEU O SEU

FICOU RINDO DO

GEOGRAFIA:



- 1) PINTE NO MAPA DO BRASIL O ESTADO EM QUE VOCÊ MORA.

- 2) O NOSSO PAÍS É FORMADO POR QUANTOS ESTADOS? CONTE NO MAPA.

- 3) EM GOIÁS FICA A SEDE DO DISTRITO FEDERAL. QUAL É A CAPITAL DO BRASIL?

 BAHIA
 BRASÍLIA
 SÃO PAULO

- 4) QUAIS ESTADOS DO BRASIL COMEÇAM COM A LETRA **A** ?

- 5) COPIE OS ESTADOS QUE COMEÇAM COM A LETRA **P**.

HORTOLÂNDIA, 02 DE JULHO DE 2021, SEXTA-FEIRA
ASSISTAM AO VÍDEO PARA ENTENDER MELHOR:

ANTIGAMENTE, ANTES DE EXISTIR O DINHEIRO COMO CONHECEMOS, AS PESSOAS FAZIAM TROCAS ENTRE SI, COM SEUS PRODUTOS. POR EXEMPLO: SE EU TINHA UMA GALINHA, E PRECISAVA DE LEITE DE VACA, PODERIA TROCAR OS OVOS, POR ALGUNS LITROS DE LEITE.

1) OBSERVE AS PALAVRAS DIVIDIDAS EM SÍLABAS, E FAÇA COMO O EXEMPLO:



LEI-TE: LEITE	PRO-DU-TOS:
DI-NHEI-RO:	LI-TROS:
GA-LI-NHA	VA-CA:

Figura 1:

espaçoeducar.com

2) OBSERVE AS MOEDAS UTILIZADAS HOJE NO NOSSO PAÍS, O BRASIL, E RESPONDA AS PERGUNTAS ABAIXO:



Figura 2: <https://blog.maxieduca.com.br/sistema-monetario-nacional/apos-moedas-utilizadas-no-brasil/>

A) QUAIS OS VALORES QUE APARECEM NAS MOEDAS?

B) QUANTAS MOEDAS TEMOS?

C) QUAIS MOEDAS POSSO USAR PARA COMPRAR UM PRODUTO DE 2,00 REAIS?

EMEF Nicolás Thiago dos Santos Lofrani

Rotina semanal

05 a 08 de julho

4º ANO (A, B, C, D)

Professoras: Giselle, Sandra, Ana Paula e Alessandra.

Dia da semana	Rotina diária: Descrição das atividades
Segunda – feira Data: 05/07/2021	Leitura diária: “O Sapo comilão”. Livro enviado em PDF no grupo de pais. Português: Os substantivos: Classificações. Livro de português: Ápis. (páginas 88 a 93) Adaptação curricular: Leitura e interpretação de texto. Cruzadinha.
Terça-feira Data: 06/07/2021	Leitura diária: Meia curta (Fafá conta) Acesse o link abaixo https://www.youtube.com/watch?v=-mY8w_oN45E Matemática: Subtração com números naturais. Livro de matemática. Pág. 108 até 111 Adaptação curricular: Subtração Arte- Atividade no portal educação https://portaleducacao.hortolandia.sp.gov.br/
Quarta-feira Data: 07/07/2021	Leitura diária: João e Maria. Livro em PDF enviado no grupo dos pais. Ciências: Livro de Ciências Unidade 2 Cap. 1 “ Os animais se alimentam”, páginas 58 a 60, mediante a interação do professor. Adaptação curricular: Cruzadinha: animais carnívoros e onívoros. Caça- palavra: animais herbívoros. Inglês: Atividade no portal educação: Independence Day (Dia da Independência) página 79 https://portaleducacao.hortolandia.sp.gov.br/
Quinta-feira Data: 08/07/2021	Leitura diária: João da água. Acesse o link para a leitura https://drive.google.com/file/d/1JCcguUditBGLMWLBFAFB8vpAHMo7rL4f5/view Geografia: Livro de Geografia Unidade 1 Cap.2 “A divisão política do Brasil”, pág. 23 e 24, mediante a interação do professor. Adaptação curricular: Consulte o quadro de palavras e complete as frases. Educação Física: Atividade no portal educação https://portaleducacao.hortolandia.sp.gov.br/
Sexta-feira Data: 09/07/2021	FERIADO

Hortolândia, 05 de julho de 2021, segunda-feira.

Português: Os substantivos: Classificações. Livro de português: Ápis.(páginas 88 a 93) <https://www.youtube.com/watch?v=x3Bsaxi6sk8>. Acesse esse link antes de realizar as atividades.

AS ATIVIDADES SERÃO REALIZADAS NO LIVRO

PÁGINA 88: Tecendo saberes: Leitura. Língua: Usos e reflexão.

PÁGINA 89: Leitura da receita: Suco de casca de maçã. Escrever abaixo os nomes pedidos (a – b – c – d – e – f). Substantivos concretos e abstratos. Atividade 1.

PÁGINA 90: Continuação da atividade 1. Atividade 2 e 3.

PÁGINA 91: Atividade 4 e 5.

PÁGINA 92: Atividade 6. Substantivos simples e compostos. Atividade 1.

PÁGINA 93: Atividade 2, 3 e 4.

Hortolândia, 06 de julho de 2021, terça-feira.

Matemática: Subtração com números naturais. Livro de matemática. Pág. 108 até 111

Para aprender mais sobre subtração acesse o link abaixo:

https://www.youtube.com/watch?v=_NEpE3Cb24Y

Página: 108 Exercício 1 (leitura)

Página: 109 Exercício 2

Página: 110 Exercício 3, 4, 5 e 6

Página: 111 Exercício 1, 2, e 3

Hortolândia, 07 de julho de 2021, quarta-feira.

Ciências: **Unidade 2** “Seres vivos e ecossistemas”

Acesse o link para estudo : Alimentação dos animais

https://www.youtube.com/watch?v=ljGhGQO_y_4

Livro Buriti Mais Ciências 4º ano

Capítulo 1 “Os animais se alimentam”

- Atividade para ser realizada no livro de Ciências páginas **58 a 60**.
- Faça a leitura da página **58**.
- Na página **59** realize as atividades **1(a, b, c)** e **2 (a, b)**.
- Faça a leitura da página **60** e responda à questão **3**.

Hortolândia, 08 de julho de 2021, quinta-feira.

Geografia: Unidade 1 “O território brasileiro”

Livro Buriti Mais Geografia 4º ano **Capítulo 2** “A divisão política do Brasil”

- ✓ Atividade para ser realizada no livro de Geografia página **23 e 24**

- ✓ Faça a leitura da **página 23**, a atividade **7** é para ser feita no caderno como Trabalho de Geografia, depois da pesquisa realizada você irá tirar uma foto e enviar para a sua professora com o nome completo via WhatsApp até o dia **16/07**.

- ✓ Faça a leitura da página 24 e responda à questão **8**.

ADAPTAÇÃO CURRICULAR- ATIVIDADES DIFERENCIADAS.

HORTOLÂNDIA, 05 DE JULHO DE 2021, SEGUNDA-FEIRA.

PORTUGUÊS. LEITURA E INTERPRETAÇÃO DE TEXTO.

1. LEIA O TEXTO COM ATENÇÃO. LEIA DUAS VEZS EM VOZ ALTA.



Talita tem um cachorrinho.

O nome dele é Totó.

Talita e Totó são amigos.

Eles brincam, correm , rolam e dão piruetas na grama.

Totó deita com as patinhas para cima e


Talita coça a sua barriguinha.

Totó agradece o carinho lambendo sua bochechinha.

Que amor de cachorrinho!

2. LEIA AS PERGUNTAS E PREENCHA A CRUZADINHA COM SUAS RESPOSTAS.

1. NOME DA MENINA. _____
2. QUEM É TOTÓ? _____
3. TOTÓ DEITA COM AS _____ PARA CIMA.
4. ONDE OS AMIGOS BRINCAM E CORREM? _____
5. TALITA COÇA A SUA _____.
6. QUE _____ DE CACHORRINHO!



MATEMÁTICA: SUBTRAÇÃO

COPIE E RESOLVA NO CADERNO:

$$\begin{array}{r} 50 \\ -32 \\ \hline \end{array}$$

$$\begin{array}{r} 38 \\ -35 \\ \hline \end{array}$$

$$\begin{array}{r} 11 \\ -5 \\ \hline \end{array}$$

$$\begin{array}{r} 24 \\ -10 \\ \hline \end{array}$$

$$\begin{array}{r} 43 \\ -13 \\ \hline \end{array}$$

$$\begin{array}{r} 41 \\ -22 \\ \hline \end{array}$$

$$\begin{array}{r} 42 \\ -30 \\ \hline \end{array}$$

$$\begin{array}{r} 37 \\ -19 \\ \hline \end{array}$$

$$\begin{array}{r} 36 \\ -18 \\ \hline \end{array}$$

$$\begin{array}{r} 72 \\ -53 \\ \hline \end{array}$$

$$\begin{array}{r} 47 \\ -44 \\ \hline \end{array}$$

$$\begin{array}{r} 25 \\ -7 \\ \hline \end{array}$$

$$\begin{array}{r} 25 \\ -6 \\ \hline \end{array}$$

$$\begin{array}{r} 51 \\ -14 \\ \hline \end{array}$$

$$\begin{array}{r} 86 \\ -50 \\ \hline \end{array}$$

$$\begin{array}{r} 23 \\ -9 \\ \hline \end{array}$$

$$\begin{array}{r} 67 \\ -25 \\ \hline \end{array}$$

$$\begin{array}{r} 88 \\ -19 \\ \hline \end{array}$$

$$\begin{array}{r} 91 \\ -37 \\ \hline \end{array}$$

$$\begin{array}{r} 10 \\ -2 \\ \hline \end{array}$$

CIÊNCIAS: ACESSE O LINK PARA ESTUDO: ALIMENTAÇÃO DOS ANIMAIS

https://www.youtube.com/watch?v=ljGhGQO_y_4

ALIMENTAÇÃO DOS ANIMAIS

→ **HERBÍVOROS:** ALIMENTAM-SE DE PLANTAS.



→ **CARNÍVOROS:** ALIMENTAM-SE DE OUTROS ANIMAIS.




→ **ONÍVOROS:** ALIMENTAM-SE DE PLANTAS E OUTROS ANIMAIS.



ESCREVA NA CRUZADINHA O NOME DESSES ANIMAIS ONÍVOROS

ANIMAIS ONÍVOROS



1 ↓

2 →

3 ↓

4 →

5 ↓

6 ↓

Animais onívoros são aqueles que se alimentam de vegetais e também da carne de outros animais.

ANIMAIS HERBÍVOROS

Encontre no caça-palavras os nomes de alguns animais herbívoros:

peixe-boi girafa vaca elefante
cavalo ovelha coelho zebra

Animais herbívoros são aqueles que só se alimentam de vegetais.

ESCREVA NA CRUZADINHA O NOME DOS ANIMAIS CARNÍVOROS.

ANIMAIS CARNÍVOROS

Animais carnívoros são aqueles que se alimentam da carne de outros animais.

HORTOLÂNDIA, 08 DE JULHO DE 2021, QUINTA-FEIRA

GEOGRAFIA:

1) CONSULTE O QUADRO E COMPLETE AS FRASES.

PREFEITO	HABITANTES	SÃO PAULO	VEREADORES
HORTOLÂNDIA	ELEIÇÕES	BRASIL	PREFEITURA

1) VOCÊ MORA NUM PAÍS CHAMADO _____.

2) VOCÊ MORA NUM ESTADO CHAMADO _____.

3) VOCÊ MORA NUM MUNICÍPIO CHAMADO _____.

4) O _____ GOVERNA O MUNICÍPIO. ELE TRABALHA NA _____

5) OS _____ ELABORAM AS LEIS DO MUNICÍPIO E FISCALIZAM O TRABALHO DO PREFEITO.

6) O PREFEITO E OS VEREADORES SÃO ESCOLHIDOS PELOS _____

DO MUNICÍPIO NAS _____ MUNICIPAIS.