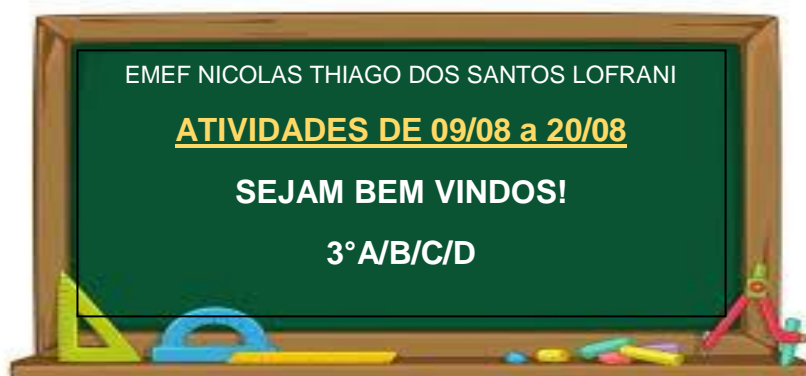






PRIMEIRA SEMANA



DIA DA SEMANA	ROTINA DIÁRIA
SEGUNDA-FEIRA (09/08/2021)	LEITURA DO DIA: O QUE É FOLCLORE - https://www.youtube.com/watch?v=RW09IDsMkqI&ab_channel=AmandaHonorato LÍNGUA PORTUGUESA – DEFINIÇÃO DE FOLCLORE E LENDAS.
TERÇA-FEIRA (10/08/2021)	 LEITURA DO DIA: QUEM É O SACI- PERERÊ (PDF) MATEMÁTICA: SITUAÇÕES PROBLEMAS ARTE: https://portaleducacao.hortolandia.sp.gov.br/index.php/artes
QUARTA-FEIRA (11/08/2021)	 LEITURA DO DIA: IARA https://www.youtube.com/watch?v=EvRyR9ABu9M GEOGRAFIA E HISTÓRIA: FOLCLORE BRASILEIRO POR REGIÕES E PROJETO AKATU - REICLAKI INGLÊS: https://portaleducacao.hortolandia.sp.gov.br/index.php/ingles
QUINTA-FEIRA (12/08/2021)	 LEITURA DO DIA: COMO ACONTECE UM ECLIPSE - https://www.youtube.com/watch?v=CoRiq_hNBfw&ab_channel=QuintaldaCultura CIÊNCIAS: LENDA DO SOL E DA LUA, O OLHAR DO POVO INDÍGENA SOB O CÉU BRASILEIRO. PÁGINA 134 E 135 DO LIVRO DIDÁTICO EDUCAÇÃO FÍSICA: https://portaleducacao.hortolandia.sp.gov.br/index.php/ed-fisica
SEXTA-FEIRA (13/08/2021)	 LEITURA DO DIA: CUMADRE FULOZINHA https://www.youtube.com/watch?v=exFUm_hSWfc&ab_channel=TurmadeFolclore LÍNGUA PORTUGUESA: POEMA, ACENTO, PARLENDAS E TRAVA LÍNGUA.

HORTOLÂNDIA, 09 DE AGOSTO DE 2021

ATIVIDADE DE LÍNGUA PORTUGUESA



NESTA QUINZENA VAMOS LEVÁ-LOS A UM PASSEIO PELO FOLCLORE BRASILEIRO EM HOMENAGEM AO DIA 22 DE AGOSTO, QUE É O DIA DO FOLCLORE. MAS VAMOS LÁ, RESPONDA: O QUE É FOLCLORE?

- 1 – () É O SACI E A CUCA
- 2 – () SÃO AS LENDAS
- 3 – () AS DUAS OPÇÕES ACIMA

SE VOCÊ ASSINALOU QUALQUER OPÇÃO, ENTÃO ACERTOU!!! FOLCLORE É ISSO TUDO, E MUITO MAIS. LEIA ABAIXO A DEFINIÇÃO DA PALAVRA NO DICIONÁRIO:

FOLCLORE É O CONJUNTO DE COSTUMES, LENDAS, PROVÉRBIOS, MANIFESTAÇÕES ARTÍSTICAS EM GERAL, PRESERVADO POR UM POVO OU GRUPO POPULACIONAL, POR MEIO DA TRADIÇÃO ORAL.

CADA PAÍS TEM SEU PRÓPRIO FOLCLORE, OU SEJA, SEUS COSTUMES, SUAS FESTAS POPULARES, SUAS HISTÓRIAS etc.

O BRASIL É UM PAÍS MUITO GRANDE E POR ISSO TEM UM FOLCLORE VASTO, MUDANDO MUITO DE REGIÃO PARA REGIÃO. VEJA ABAIXO O QUE CONSIDERAMOS PARTE DO FOLCLORE E QUE FAZ PARTE DO NOSSO DIA A DIA.



BRINCADEIRAS COMO: AMARELINHA, JOGO DA VELHA, ESCONDE-ESCONDE, QUEIMADA, PULA CORDA, PEGA-PEGA, ENTRE OUTRAS.



LENDAS, QUE SÃO HISTÓRIAS INVENTADAS POR UM POVO, ENSinADAS DE UMA GERAÇÃO À OUTRA, E QUE PODEM TANTO SER USADAS PARA DIVERSÃO QUANTO PARA ASSUSTAR AS PESSOAS.



MÚSICAS E RITMOS: ALGUMAS MÚSICAS INFANTIS QUE FAZEM SUCESSO NA INTERNET SÃO DE ORIGEM POPULAR, OU SEJA, SÃO FOLCLÓRICAS.



FESTAS, COMO FESTA JUNINA, CARNAVAL, BUMBA MEU BOI, CATIRA, BAIÃO, FREVO E MUITAS OUTRAS. EM HORTOLÂNDIA UMA FESTA QUE ERA MUITO POPULAR ERA A FESTA DA MANDIOCA.



PARLENDAS: SÃO COMBINAÇÕES DE PALAVRAS QUE FORMAM PEQUENOS VERSOS, COM RIMAS, E QUE SÃO ENsinADOS DOS MAIS VELHOS AOS MAIS NOVOS.



CHURRASCO É UM DOS PRATOS TÍPICOS BRASILEIROS QUE FAZ PARTE DO NOSSO FOLCLORE, ASSIM COMO FEIJOADA, ACARAJÉ, PÃO DE QUEIJO, ETC.

1 - TESTE SEUS CONHECIMENTOS. ESCREVA A AS LENDAS QUE VOCÊ CONSEGUE ENCONTRAR NA IMAGEM ABAIXO. DICA: SÃO 9 LENDAS.

1 _____ . 2 _____
3 _____ . 4 _____
5 _____ . 6 _____
7 _____ . 8 _____
9 _____



E AGORA, COMPLETE O TEXTO COM O NOME DO PERSONAGEM DAS LENDAS FOLCLÓRICAS BRASILEIRAS DA IMAGEM ACIMA:

FOLCLORE BRASILEIRO

SÃO VÁRIAS AS LENDAS BRASILEIRAS. TEMOS A HISTÓRIA DO _____, UM MENINO DE UMA PERNA SÓ QUE PROTEGE AS FLORESTAS E GOSTA DE FAZER TRAVESSURAS, DO _____, UM MENINO QUE TEM OS PÉS VIRADOS E CABELO DE FOGO, E DA _____ UMA COBRA QUE TEM O CORPO DE FOGO E TAMBÉM PROTEGE A FLORESTA DOS CAÇADORES.

A _____ É UMA SEREIA QUE ENCANTA OS HOMENS COM SUA VOZ, O _____ SE TRANSFORMA EM HOMEM E FAZ AS MULHERES SE

APAIXONAREM POR ELE E O _____, UM HOMEM QUE SE TRANSFORMA EM LOBO NAS NOITES DE LUA CHEIA.

ALÉM DESSAS LENDAS, UMA HISTÓRIA TRISTE A DO _____, UM MENINO ESCRAVO QUE APANHA DO FAZENDEIRO, E A _____, QUE NA VERDADE É UMA MULHER QUE SE APAIXONOU POR UM PADRE. E PARA FINALIZAR, TEMOS A _____ UMA JACARÉ BRUXA QUE É ACUSADA DE PEGAR CRIANÇAS DESOBEDIENTES.

E AINDA TEMOS MUITO MAIS. AGUARDEM!

HORTOLÂNDIA, 10 DE AGOSTO DE 2021

ATIVIDADE DE MATEMÁTICA

SITUAÇÕES PROBLEMAS

O SACI ESTÁ APAVORADO. ROUBARAM O SEU GORRO E ELE PERDEU O SEU CONHECIMENTO EM RESOLVER OS PROBLEMAS. VAMOS AJUDÁ-LO????

1 - O SACI QUER FAZER UMA CERCA DE PINHEIROS NO SEU SÍTIO. ELE VAI PLANTAR 32 PINHEIROS. JÁ PLANTOU 19. QUANTOS PINHEIROS FALTAM PLANTAR?



RESPOSTA: _____

2 - O SACI PLANTOU 24 MUDINHAS DE PLANTAS, MAS SÓ 12 NASCERAM. QUANTAS MUDINHAS DE PLANTAS DEIXARAM DE NASCER?



RESPOSTA: _____

3 - O SACI PERERÊ COLHEU DE 1 DÚZIA DE LARANJAS, 1 DEZENA DE MAÇÃS.
QUANTAS FRUTAS O SACI COLHEU AO TODO?






RESPOSTA: _____

4 - NUM SÍTIO TINHA 3 DEZENAS DE LARANJAS. O SACI ESCONDEU MEIA DEZENA
DAS LARANJAS. QUANTAS LARANJAS FICARAM NESTE SÍTIO?



RESPOSTA: _____

5 - OS LOBISOMENS PODEM PARECER ASSUSTADORES, MAS O LOBISOMEM
LOURIVAL GOSTA MESMO É DE COLETAR OSSINHOS NA LUA CHEIA. DESTA
VEZ, ELE CONSEGUIU JUNTAR 27 OSSINHOS E QUER ENTERRÁ-LOS
IGUALMENTE EM 3 BURACOS QUE CAVOU. QUANTOS OSSINHOS SERÃO
COLOCADOS EM CADA BURACO?



RESPOSTA: _____

O SACI É UM MOLEQUE TRAVESSO QUE ADORA FAZER ARTE. SÓ ESSA SEMANA ELE QUEIMOU UM MONTE DE PANELAS DE COMIDA DA DONA MARIA.



OBSERVE AS INFORMAÇÕES E DESCUBRA QUANTAS PANELAS O SACI QUEIMOU ESSA SEMANA.

NA SEGUNDA-FEIRA O SACI QUEIMOU 3 PANELAS	NA TERÇA-FEIRA O SACI QUEIMOU 5 PANELAS	NA QUARTA-FEIRA O SACI QUEIMOU 0 PANELAS	NA QUINTA-FEIRA O SACI QUEIMOU 1 PANELA
NA SEXTA-FEIRA O SACI QUEIMOU 4 PANELAS	NO SÁBADO O SACI QUEIMOU 2 PANELAS	NO DOMINGO O SACI QUEIMOU 10 PANELAS	

CÁLCULO

RESPOSTA: _____

➔ HORTOLÂNDIA, 11 DE AGOSTO DE 2021

ATIVIDADE DE HISTÓRIA E GEOGRAFIA

O FOLCLORE SIMBOLIZA A CULTURA POPULAR E APRESENTA GRANDE IMPORTÂNCIA NA IDENTIDADE DE UMA NAÇÃO.

PARA NÃO SE PERDER A TRADIÇÃO FOLCLÓRICA, É IMPORTANTE QUE AS MANIFESTAÇÕES CULTURAIS SEJAM TRANSMITIDAS ATRAVÉS DAS GERAÇÕES. O

FOLCLORE É O PRODUTO DA CULTURA DE UM PAÍS E POR ISSO CADA PAÍS TEM ELEMENTOS ÚNICOS DE FOLCLORE.

FOLCLORE BRASILEIRO

O FOLCLORE BRASILEIRO É MUITO RICO E HÁ UMA GRANDE VARIEDADE DE MANIFESTAÇÕES CULTURAIS EM TODO O BRASIL.

VAMOS VER ABAIXO CADA TRADIÇÃO E LENDAS PERTENCENTES A CADA REGIÃO BRASILEIRA.

AS LENDAS MAIS COMUNS NA **REGIÃO CENTRO-OESTE** DO BRASIL SÃO: RAMÃOZINHO, SACI-PERERÊ, LOBISOMEM E PÉ-DE-GARRA. COM RELAÇÃO ÀS FESTAS TRADICIONAIS, PODEMOS DESTACAR: CAVALHADA, FESTAS JUNINAS E TOURADAS



REGIÃO NORTE: MUITO MARCADO PELA INFLUÊNCIA INDÍGENA. MUITOS CONTOS E LENDAS SURTIRAM DA IMAGINAÇÃO E SABEDORIA DOS POVOS INDÍGENAS DA REGIÃO. SÃO TÍPICAS DA REGIÃO AS SEGUINTE LENDAS: BOTO COR-DE-ROSA, IARA, VITÓRIA-RÉGIA, LENDA DA MANDIOCA E UIRAPURU.

O FOLCLORE DA **REGIÃO SUL** POSSUI UMA INTERESSANTE MISCIGENAÇÃO DE ELEMENTOS CULTURAIS INDÍGENAS, AFRICANOS E EUROPEUS (PRINCIPALMENTE PORTUGUESES, ALEMÃES E ITALIANOS.) COM RELAÇÃO ÀS LENDAS FOLCLÓRICAS, SÃO MAIS COMUNS NA REGIÃO: BOITATÁ, LENDA DO SAPÉ, NEGRINHO DO PASTOREIO, TIARACAJÚ, SACI-

NA **REGIÃO SUDESTE**, PODEMOS DESTACAR VÁRIAS LENDAS E CONTOS FOLCLÓRICOS. ESTES CONTOS ESTÃO LIGADOS À CULTURA DA REGIÃO E SERVEM COMO ELEMENTOS DE ENTRETENIMENTO E SABEDORIA POPULAR. AS LENDAS QUE MAIS SE DESTACAM NA REGIÃO SÃO: SACI-PERERÊ, CURUPIRA, BOITATÁ E MÃE-DE-OURO.

O FOLCLORE DO **NORDESTE** É MUITO RICO E DIVERSIFICADO E UM DOS MAIS IMPORTANTES ASPECTOS CULTURAIS DA REGIÃO. NOS CONTOS E LENDAS, SÃO TRANSMITIDOS VALORES, CRENÇAS, COMPORTAMENTOS E ELEMENTOS IMAGINÁRIOS DO POVO NORDESTINO.


CIRANDAS: ESTE TIPO DE DANÇA FOLCLÓRICA CANTADA É MUITO COMUM NO NORDESTE, PRINCIPALMENTE EM PERNAMBUCO. NESTAS CIRANDAS PARTICIPAM CRIANÇAS E TAMBÉM ADULTOS.

RESPONDA:

1 - QUAIS SÃO AS CINCO REGIÕES BRASILEIRAS DESTACADAS NO TEXTO?

2 – QUAIS DAS LENDAS VISTAS NAS REGIÕES BRASILEIRAS VOCÊ CONHECE?

3 – ESCOLHA UMA DAS LENDAS FOLCLÓRICAS, ESCREVA UM POUCO SOBRE ELA E DEPOIS ILUSTRE COM UM DESENHO.



APRENDEMOS QUE OS VALORES PASSADOS DE GERAÇÃO EM GERAÇÃO FAZEM PARTE DO FOLCLORE.

NO **PROJETO AKATU** ESTAMOS APRENDENDO SOBRE VALORES E HÁBITOS QUE FAZEM BEM AO MEIO AMBIENTE. NESSA SEMANA IREMOS APRENDER UM POUCO MAIS SOBRE A COLETA SELETIVA NUM JOGO MUITO LEGAL. VAMOS LÁ!!!



PROJETO AKATU – RESÍDUOS E ECONOMIA CIRCULAR DE PU

ATIVIDADE 7. RECICLAKI

DATA: ___/___/___

NAS ATIVIDADES ANTERIORES FALAMOS UM POUCO SOBRE COLETA SELETIVA. DEPOIS QUE OS MATERIAIS RECICLÁVEIS SÃO RECOLHIDOS PELO CAMINHÃO PORTA A PORTA OU NOS LOCAIS DE ENTREGA VOLUNTÁRIA, VOCÊ SABE PARA ONDE ELES VÃO?

EM HORTOLÂNDIA E NA MAIORIA DAS OUTRAS CIDADES, ELES VÃO PARA UMA USINA DE TRIAGEM, ONDE CATADORES SEPARAM OS RESÍDUOS EM VIDRO, PAPEL, METAL E PLÁSTICO. ASSIM, ELES AJUDAM A MANDÁ-LOS DE VOLTA PARA CADA UMA DAS FÁBRICAS ONDE SERÃO REAPROVEITADOS.

IMPORTANTE: RECOMENDAMOS O ACOMPANHAMENTO DOS PAIS E/OU RESPONSÁVEIS PARA A REALIZAÇÃO DAS ATIVIDADES JUNTO AOS ESTUDANTES EM CASA.



MAS, INFELIZMENTE, NEM TUDO SEMPRE É PERFEITO...
NEM SEMPRE A GENTE, EM CASA, ACERTA NA
SEPARAÇÃO... E AÍ OBJETOS QUE NÃO DEVERIAM
ACABAM INDO PARAR NA USINA...

**QUE TAL SABER MAIS SOBRE ISSO FAZENDO O PAPEL
DO CATADOR?**

**BAIXE EM UM CELULAR E JOGUE SEM PRECISAR DE
INTERNET: O RECICLAKI ESTÁ DISPONÍVEL PARA
DOWNLOAD NAS LOJAS GOOGLE PLAY E APP
STORE. OU VOCÊ PODE JOGAR PELO COMPUTADOR
NO SITE: WWW.EDUKATU.ORG.BR/RECICLAKI
(NECESSÁRIO PREENCHER UM CADASTRO SIMPLES).**

**ANOTE NO SEU CADERNO O QUE VOCÊ DESCOBRIU
COM O JOGO E FAÇA UM DESENHO DO QUE MAIS
GOSTOU.**

NÃO SE ESQUEÇA:

DEPOIS QUE VOCÊ TERMINAR A ATIVIDADE, TIRE
UMA FOTO DELA E ENVIE PARA O SEU PROFESSOR

HORTOLÂNDIA, 12 DE AGOSTO DE 2021

ATIVIDADE DE CIÊNCIAS

OS ÍNDIOS SÃO OS 'AUTORES' DE MUITAS LENDAS DO BRASIL. ELES CRIAVAM ESSAS HISTÓRIAS PARA EXPLICAR ALGUNS ACONTECIMENTOS OU FENÔMENOS DA NATUREZA. LEIA ABAIXO UMA DESSAS LENDAS.

HÁ MUITOS E MUITOS ANOS, EM UMA PEQUENA ALDEIA DA COSTA, VIVIAM UM HOMEM E SUA MULHER. DEPOIS DE UM LONGO PERÍODO, O CASAL TEVE DOIS FILHOS: UM MENINO E UMA MENINA. OS IRMÃOS SE DAVAM MUITO BEM, PARA ALEGRIA DOS PAIS. UM NÃO SE SEPARAVA DO OUTRO.

O TEMPO FOI PASSANDO E AS CRIANÇAS CRESCENDO. QUANDO OS DOIS IRMÃOS SE TORNARAM ADULTOS, ACONTECEU ALGO SURPREENDENTE: ELES NÃO PARAVAM DE BRIGAR. OS PAIS DOS JOVENS FICARAM TRISTES E ESPANTADOS. NÃO CONSEGUIAM ENTENDER COMO OS FILHOS, DE UMA HORA PARA OUTRA, TORNARAM-SE INIMIGOS.

NA VERDADE, QUEM SE TRANSFORMOU FOI O FILHO, QUE TINHA INVEJA DA BELEZA DA IRMÃ E POR ISSO VIVIA A PERSEGUI-LA. A MENINA, POR SUA VEZ, JÁ ESTAVA CANSADA DAS IMPLICÂNCIAS DO IRMÃO E NÃO SABIA MAIS O QUE FAZER PARA ESCAPAR DE SUAS MALDADES. MAS UM DIA ELA TEVE UMA IDÉIA:

— VOU FUGIR PARA O CÉU. SÓ ASSIM ESCAPAREI DO MEU IRMÃO.

A MENINA ENTÃO SE TRANSFORMOU EM LUA.

QUANDO O RAPAZ DESCOBRIU QUE A IRMÃ TINHA FUGIDO, FICOU MUITO TRISTE E ARREPENDIDO.

— SE ELA FOI PARA O CÉU, EU IREI TAMBÉM. NÃO POSSO FICAR SEM A MINHA IRMÃ.

E FOI ISSO QUE ACONTECEU. O RAPAZ CONSEGUIU IR PARA O CÉU, SÓ QUE EM FORMA DE SOL, E NÃO PAROU DE CORRER ATRÁS DA MENINA. ÀS VEZES, ELE A ALCANÇA E CONSEGUE ABRAÇÁ-LA, CAUSANDO ENTÃO UM ECLIPSE LUNAR.

PARA CRIAR HISTÓRIAS COMO ESSA, OS ÍNDIOS OBSERVAVAM MUITO O CÉU. FAÇA UMA LINDA ILUSTRAÇÃO (DESENHO) DESSA LENDA QUE ACABAMOS DE CONHECER.



VAMOS CONTINUAR FALANDO SOBRE COMO OS ÍNDIOS OBSERVAVAM O CÉU BRASILEIRO. MAS AGORA UTILIZANDO O LIVRO DIDÁTICO DE CIÊNCIAS. PÁGINAS 134 E 135.

AS ATIVIDADES SERÃO REALIZADAS COM A ORIENTAÇÃO DO PROFESSOR.

HORTOLÂNDIA, 13 DE AGOSTO DE 2021

ATIVIDADE DE LÍNGUA PORTUGUESA

LEIA O TEXTO ABAIXO:

Peraltrices do Saci

Isabel Cristina Silveira Soares



A Iara perdeu o pente
Dona Cuca o caldeirão,
Boitatá perdeu o fogo
E não há explicação!



O Boto cor-de-rosa
Não sabia o que fazer,
Mas estava todo prosa
Pois não tinha o que perder!



Dona Mula-sem-cabeça
Descobriu e deu socorro,
Achou todos os perdidos
Com o Saci, dentro do gorro!

Que moleque travesso!



1 - AGORA RESPONDA:

a) QUE TIPO DE TEXTO É ESSE?

() POEMA () MÚSICA. () RECEITA () CARTA. () CONVITE

b) COMPLETE COM A QUANTIDADE DE:

VERSOS ____ ESTROFES ____

c) ESCREVA NO QUADRO AS PALAVRAS DO TEXTO ACIMA QUE TEM:

ACENTO AGUDO	ACENTO CIRCUNFLEXO	TIL

PARLENDAS SÃO VERSINHOS COM TEMÁTICAS INFANTIS MUITO USADAS EM BRINCADEIRAS PELAS CRIANÇAS.

2 - AS PARLENDAS ABAIXO ESTÃO FORA DE ORDEM. NUMERE CADA VERSO, ORGANIZANDO-OS NA ORDEM CORRETA:

	TEM UM COPO DE VENENO
	LÁ EM CIMA DO PIANO
	O AZAR FOI SEU
	QUEM BEBEU MORREU

	MENININHA QUANDO DORME
	BATATINHA QUANDO NASCE
	ESPALHA A RAMA PELO CHÃO
	PÕE A MÃO NO CORAÇÃO

	A CASINHA DA VOVÓ
	COM CERTEZA NÃO TEM PÓ
	O CAFÉ ESTÁ DEMORANDO
	CERCADINHA DE CIPÓ

3 – AGORA ESCREVA NO QUADRO ABAIXO AS DUPLAS DE PALAVRAS DAS PARLENDAS ACIMA QUE RIMAM:

DESAFIO DIVERTIDO: TRAVA-LÍNGUA SÃO VERSINHOS FORMADOS POR PALAVRAS QUE JUNTAS, FICAM DIFÍCEIS DE PRONUNCIAR. ESCOLHA UM DOS TRAVA-LÍNGUAS ABAIXO, TREINE EM CASA, GRAVE UM ÁUDIO REPETINDO-O E ENVIE À SUA PROFESSORA/ PROFESSOR PELO WHATSAPP. NÃO SE ESQUEÇA: PARA SER TRAVA-LÍNGUA DEVE SER FALADO RÁPIDO. SERÁ DIVERTIDO!



Trava língua infantil






PAGA O PATO, DORME O GATO.
FOGE O RATO, PAGA O GATO.
DORME O RATO, FOGE O PATO.
PAGA O RATO, DORME O PATO.
FOGE O GATO, PAGA O PATO.

BMA

Olha o sapo dentro do saco,
O saco com o sapo dentro,
O sapo batendo papo,
E o papo soltando vento.



SEGUNDA SEMANA

DIA DA SEMANA	ROTINA DIÁRIA
SEGUNDA-FEIRA (16/08/2021)	 LEITURA DO DIA: QUEM É O BOITATÁ? MATEMÁTICA: SITUAÇÕES PROBLEMAS
TERÇA-FEIRA (17/08/2021)	 LEITURA DO DIA: : IARA https://www.youtube.com/watch?v=EvRyR9ABu9M HISTÓRIA E GEOGRAFIA: ESPAÇOS PARA O LAZER - LIVRO DE HISTÓRIA – PÁGINAS 22 A 25. PROJETO AKATU – RESÍDUOS. ARTE: https://portaleducacao.hortolandia.sp.gov.br/index.php/artes
QUARTA-FEIRA (18/08/2021)	 LEITURA DO DIA: A LENDA DA MANDIOCA https://www.youtube.com/watch?v=IKFqfezwmdU&ab_channel=Faf%C3%A11contahist%C3%B3rias CIÊNCIAS: LENDA SOBRE A LUA, REVISÃO CONTEÚDO DO LIVRO 136 ATÉ 139 INGLÊS: https://portaleducacao.hortolandia.sp.gov.br/index.php/ingles
QUINTA-FEIRA (19/08/2021)	 LEITURA DO DIA: O SACI – CORDEL https://www.youtube.com/watch?v=K9wQdlXCKms&ab_channel=CausosdeCordel LÍNGUA PORTUGUESA: LENDA, INTERPRETAÇÃO DE TEXTO, MÚSICA FOLCLÓRICA E ORTOGRAFIA L OU U EDUCAÇÃO FÍSICA: https://portaleducacao.hortolandia.sp.gov.br/index.php/ed-fisica
SEXTA-FEIRA (20/08/2021)	 LEITURA DO DIA: PERSONAGENS FOLCLÓRICOS (PDF). MATEMÁTICA: ADIÇÃO E SUBTRAÇÃO COM REAGRUPAMENTO, LIVRO DIDÁTICO PÁGINAS 80 E 81

HORTOLÂNDIA, 16 DE AGOSTO DE 2021

ATIVIDADE DE MATEMÁTICA

VEJA AS IMAGENS E RESPONDA:

A) QUANTO A CUCA TINHA EM SUA CARTEIRA?



B) O LOBINHO GANHOU QUANTO EM DINHEIRO DE SUA MÃE?




C) ESSE FOI O DINHEIRO QUE TINHA NO COFRE DO CURUPIRA, ME DIGA QUANTO ELE TINHA?



D - QUAL A DIFERENÇA DA QUANTIDADE DO DINHEIRO DA CUCA E DO LOBINHO?

R: _____

E) SE A CUCA EMPRESTAR R\$ 15,00 PARA O CURUPIRA, COM QUANTOS REAIS ELE FICARÁ? E A CUCA?



R: _____

F) A CUCA, O LOBINHO E O CURUPIRA QUEREM COMPRAR UM BOLO QUE CUSTA R\$50,00 , DOCINHOS NO VALOR DE R\$40,00 E SALGADINHOS NO VALOR DE 45,00 PARA FAZER UMA FESTA, JUNTANDO O DINHEIRO DOS 3 SERÁ POSSIVEL COMPRAR TUDO? O QUE DARIA PARA COMPRAR?



R: _____

➔ HORTOLÂNDIA, 17 DE AGOSTO DE 2021

ATIVIDADE DE HISTÓRIA E GEOGRAFIA



NA ÚLTIMA ATIVIDADE DO LIVRO DE HISTÓRIA APRENDEMOS SOBRE O ESPAÇO PÚBLICO, PRIVADO E DOMÉSTICO.

VOCÊ SABIA QUE EM MUITOS DESSES ESPAÇOS PODEMOS APROVEITAR UM TEMPO PARA O LAZER? VAMOS VER NO LIVRO DE HISTÓRIA NAS PÁGINAS 22 A 25.

***ESSA ATIVIDADE TERÁ ORIENTAÇÃO DO PROFESSOR.**

APÓS A ATIVIDADE DO LIVRO, VAMOS PARA O PROJETO AKATU E APRENDER UM POUCO MAIS SOBRE OS CUIDADOS COM OS RESÍDUOS DESDE A FABRICAÇÃO ATÉ O DESCARTE CORRETO.



PROJETO AKATU – RESÍDUOS E ECONOMIA CIRCULAR DE PU

ATIVIDADE 8. TODOS POR UM!

DATA: ____/____/____

IMPORTANTE: RECOMENDAMOS O ACOMPANHAMENTO DOS PAIS E/OU RESPONSÁVEIS PARA A REALIZAÇÃO DAS ATIVIDADES JUNTO AOS ESTUDANTES EM CASA.

CUIDAR DOS RESÍDUOS É TAREFA DE TODO MUNDO: NOSSA, DAS EMPRESAS, DO GOVERNO... TODOS DEVEM COLABORAR PARA PRODUIR MENOS RESÍDUOS E DAR O MELHOR FIM PARA ELES.

VALE LEMBRAR QUE A RECICLAGEM NÃO É O FIM, ELA É O RECOMEÇO... OS RESÍDUOS RECICLÁVEIS, DEPOIS DE SEPARADOS, VÃO PARA AS INDÚSTRIAS OUTRA VEZ. E LÁ SÃO UTILIZADOS PARA FAZER MAIS UM PRODUTO, COMEÇANDO UM CICLO NOVO!



POR ISSO MESMO, SER MAIS SUSTENTÁVEL É REPENSAR O CICLO TODINHO DE UM PRODUTO, DESDE A SUA FABRICAÇÃO ATÉ O DESCARTE DE CADA RESÍDUO NO LUGAR CERTO.

CONFIRA UM VÍDEO PARA ENTENDER UM POUCO MAIS: [HTTPS://YOUTU.BE/SKHE2CLXV0U](https://youtu.be/skhe2clxv0u)



DEPOIS, COPIE AS ALTERNATIVAS ABAIXO EM SEU CADERNO E MARQUE A RESPOSTA **CORRETA**:

O CICLO DE VIDA DE UM PRODUTO COMEÇA COM A EXTRAÇÃO DE MATÉRIAS-PRIMAS.

A FABRICAÇÃO DE UM PRODUTO NÃO EXERCE IMPACTOS SOBRE O MEIO AMBIENTE.

NÃO SE ESQUEÇA:

DEPOIS QUE VOCÊ TERMINAR A ATIVIDADE, TIRE UMA FOTO DELA E ENVIE PARA O SEU PROFESSOR

HORTOLÂNDIA, 18 DE AGOSTO DE 2021

ATIVIDADE DE CIÊNCIAS

ASSISTA COM ATENÇÃO A ESSE VIDEO:



https://www.youtube.com/watch?v=w56Z6FG8fp8&ab_channel=TurmadeFolclore

ESTA É A LENDA DA VITÓRIA-RÉGIA. OS ÍNDIOS TINHAM FASCÍNIO PELA LUA E INVENTAVAM MUITAS HISTÓRIAS SOBRE ELA.



NESTA UNIDADE DO LIVRO DE CIÊNCIAS NÓS TAMBÉM ESTUDAMOS E APRENDEMOS MUITO SOBRE O CÉU. VAMOS FAZER UMA REVISÃO?

RESPONDA AS QUESTÕES DAS PÁGINAS 136 ATÉ 139, E VEJA SE APRENDEU TUDO SOBRE O CÉU DE DIA E DE NOITE.

AS ATIVIDADES SERÃO REALIZADAS COM A ORIENTAÇÃO DO PROFESSOR.

HORTOLÂNDIA, 19 DE AGOSTO DE 2021

ATIVIDADE DE LÍNGUA PORTUGUESA

CADA REGIÃO DO BRASIL TEM UMA CULTURA DIFERENTE. NÓS MORAMOS NA REGIÃO SUDESTE, E AQUI HÁ VÁRIAS LENDAS, ENTRE ELAS A DO CHIBAMBA. VAMOS CONHECER?



DIZ A LENDA QUE CHIBAMBA É UM FANTASMA QUE SE VESTE COM FOLHAS DE BANANEIRA. ELE GOSTA DE ASSUSTAR CRIANÇAS QUE NÃO DORMEM, E PARTICIPAM DE SEUS PESADELOS. ELE ANDA DEVAGAR, RONCA COMO UM PORCO, GIRA ENQUANTO ANDA E DANÇA DESCOMPASSADAMENTE.

É UMA LENDA TÍPICA DE MINAS GERAIS, MAS SUA ORIGEM É AFRICANA. OS NEGROS AFRICANOS SE VESTIAM COM FOLHAS DE PLANTAS, COMO BANANEIRAS, PARA REALIZAREM ALGUNS RITUAIS (COMO PESCA, CAÇA, ETC.)

É UM PERSONAGEM MUITO USADO POR ALGUNS PAIS PARA ASSUSTAR SEUS FILHOS E TAMBÉM PARA EDUCÁ-LOS, PRINCIPALMENTE AQUELES QUE NÃO QUEREM DORMIR CEDO.

1 – RESPONDA AS QUESTÕES ABAIXO:

A. QUE TÍTULO VOCÊ DARIA PARA ESSA LENDA?

R: _____

B. QUEM É O PERSONAGEM PRINCIPAL DA LENDA?

R: _____

C. ESCREVA DUAS CARACTERÍSTICAS ESPECÍFICAS DESSE PERSONAGEM?

R: _____

D. OS PAIS CONTAM ESSA LENDA PARA SEUS FILHOS COM QUAL OBJETIVO?

R: _____

E. QUAL É O CONTINENTE DE ORIGEM DA LENDA?

R: _____

F. EM QUAL ESTADO BRASILEIRO ESSA LENDA É MAIS CONHECIDA?

R: _____

LEIA A MÚSICA AO LADO:

CIRCULE AS PALAVRAS QUE TERMINAM
COM **L** E ESCREVA-AS ABAIXO:

VOCÊ NOTOU QUE A LETRA **L** NESSAS
PALAVRAS TEM O SOM PARECIDO COM A
LETRA **U**?

HÁ ALGUMAS LETRAS NO NOSSO
ALFABETO QUE, APESAR DE SEREM
DIFERENTES, TEM O MESMO SOM, O QUE DIFICULTA A ESCRITA CORRETA. VAMOS
TESTAR SUAS HABILIDADES EM RECONHECER QUANDO USAR A **LETRA L** OU A
LETRA U?

PREENCHA COM **L** OU **U**

MARCHA SOLDADO

MARCHA SOLDADO
CABEÇA DE PAPEL
SE NÃO MARCHAR DIREITO
VAI PRESO PRO QUARTEL

O QUARTEL PEGOU FOGO
A POLÍCIA DEU SINAL
ACODE ! ACODE! ACODE!
A BANDEIRA NACIONAL



danizinhaeducar

1.



JORNA_____

6.



QUINTA_____

2.



PO_____VO

7.



A_____GODÃO

3.



CHAPÉ_____

8.



ANE_____

4.



PASTE_____

9.



BO_____SA

5.



TROFÉ_____

10.



DEGRA_____

HORTOLÂNDIA, 20 DE AGOSTO DE 2021

ATIVIDADE DE MATEMÁTICA

VAMOS AJUDAR O SACI A RESOLVER AS ADIÇÕES ABAIXO?

Arme e resolve

$22 + 8 =$

D	U

$24 + 1 =$

D	U

$68 + 6 =$

D	U

$37 + 4 =$

D	U

$73 + 5 =$

D	U



$66 + 1 =$

D	U

$52 + 27 =$

D	U

$57 + 15 =$

D	U

$22 + 39 =$

D	U

$58 + 11 =$

D	U

$32 + 11 =$

D	U

$20 + 28 =$

D	U

VAMOS CONTINUAR NOSSAS ATIVIDADES DE MATEMÁTICA COM O NOSSO LIVRO,
ABRA NAS PÁGINAS 80 E 81.



BOM TRABALHO!!

ATIVIDADES ADAPTADAS
ATIVIDADE DE LÍNGUA PORTUGUESA

MARQUE UM X NAS PALAVRAS QUE FAZEM PARTE DO NOSSO FOLCLORE

BRINCADEIRAS

BALÃO

LENDAS

PRESENTES

CANTIGAS DE RODA

ADIVINHAS



BANDEIRINHAS

TRAVA LINGUAS

PARLENDAS

DOCES

FOGUEIRA

BRINQUEDOS

COMPLETE AS PALAVRAS ABAIXO COM AS VOGAIS

VAMOS COMPLETAR O NOME DOS PERSONAGENS DO FOLCLORE USANDO SOMENTE AS VOGAIS!



L B S M M



C R P R



C C



B T



M L




S C



ESCREVA UMA FRASE PARA CADA CENA :












ATIVIDADE DE MATEMÁTICA



VAMOS CONTAR OS PERSONAGENS DO FOLCLORE!



TEM MAIS SACI OU MULA SEM CABEÇA? QUANTOS A MAIS?

R: _____

SE JUNTARMOS O BOI BUMBÁ E O LOBISOMEM, QUANTO TEREMOS?

R: _____

JUNTANDO TODOS OS PERSONAGENS FOLCLORICOS QUANTO FICOU?

R: _____

$$\begin{array}{r} 15 \\ + 3 \\ \hline \end{array}$$

$$\begin{array}{r} 7 \\ - 4 \\ \hline \end{array}$$

$$\begin{array}{r} 18 \\ - 7 \\ \hline \end{array}$$

$$\begin{array}{r} 44 \\ + 32 \\ \hline \end{array}$$

$$\begin{array}{r} 49 \\ - 14 \\ \hline \end{array}$$

$$\begin{array}{r} 36 \\ - 6 \\ \hline \end{array}$$

$$\begin{array}{r} 51 \\ - 31 \\ \hline \end{array}$$

$$\begin{array}{r} 26 \\ + 12 \\ \hline \end{array}$$

$$\begin{array}{r} 14 \\ + 23 \\ \hline \end{array}$$

$$\begin{array}{r} 26 \\ + 23 \\ \hline \end{array}$$

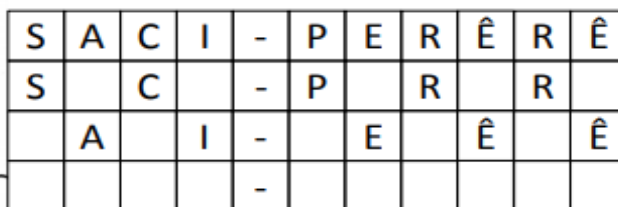


$$\begin{array}{r} 29 \\ - 19 \\ \hline \end{array}$$

$$\begin{array}{r} 37 \\ + 10 \\ \hline \end{array}$$



ATIVIDADE DE HISTÓRIA E GEOGRAFIA

2 - ESCREVA AS LETRAS QUE FALTAM PARA COMPLETAR OS NOMES DAS LENDAS FOLCLÓRICAS.



LIGUE A IMAGEM AO SEU NOME



SACI

NEGRINHO DO PASTOREIO

IARA



CURUPIRA

BOITÁTA

LOBISOMEM

ATIVIDADE DE CIÊNCIAS

- Ligar os desenhos às roupas que usamos durante o dia e à noite.



NA IMAGEM ABAIXO, PINTE O QUE VOCÊ VÊ NO CÉU DE DIA E CIRCULE O QUE VOCÊ VÊ A NOITE.

