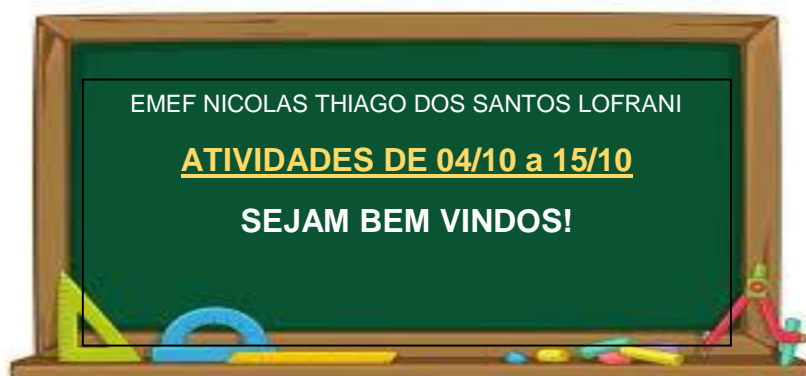






## PRIMEIRA SEMANA



DIA DA SEMANA	ROTINA DIÁRIA
SEGUNDA-FEIRA (04/10/2021)	LEITURA DO DIA: SE A CRIANÇA GOVERNASSE O MUNDO? VARAL DE HISTÓRIAS <a href="https://youtu.be/wNMSVdu2xVI">https://youtu.be/wNMSVdu2xVI</a> LÍNGUA PORTUGUESA: POEMA MUNDO DAS CRIANÇAS – ATIVIDADES SOBRE BRINQUEDOS E BRINCADEIRAS, SINAIS DE PONTUAÇÃO.
TERÇA-FEIRA (05/10/2021)	 LEITURA DO DIA: A PEQUENA VENDEDORA DE FÓSFOROS. MATEMÁTICA: SISTEMA MONETÁRIO E UNIDADES DE MEDIDA – RELÓGIO <a href="https://www.youtube.com/watch?v=Kbh0XhJcTus">https://www.youtube.com/watch?v=Kbh0XhJcTus</a> <b>ARTE:</b> <a href="https://portaleducacao.hortolandia.sp.gov.br/index.php/artes">https://portaleducacao.hortolandia.sp.gov.br/index.php/artes</a>
QUARTA-FEIRA (06/10/2021)	 LEITURA DO DIA: OS DIREITOS DAS CRIANÇAS SEGUNDO RUTH ROCHA <a href="https://www.youtube.com/watch?v=W3C6z1d_b54">https://www.youtube.com/watch?v=W3C6z1d_b54</a> GEOGRAFIA E HISTÓRIA: ORIGEM DO DIA DAS CRIANÇAS E BRINCADEIRAS DA NOSSA REGIÃO <b>INGLÊS:</b> <a href="https://portaleducacao.hortolandia.sp.gov.br/index.php/ingles">https://portaleducacao.hortolandia.sp.gov.br/index.php/ingles</a>
QUINTA-FEIRA (07/10/2021)	 LEITURA DO DIA: O QUE É UMA CRIANÇA <a href="https://www.youtube.com/watch?v=es-u-Glj_rw">https://www.youtube.com/watch?v=es-u-Glj_rw</a> CIÊNCIAS: SONS E INSTRUMENTOS MUSICAIS
SEXTA-FEIRA (08/10/2021)	 LEITURA DO DIA: SER CRIANÇA – DANI COSTA <a href="https://youtu.be/4UY4TUe060g">https://youtu.be/4UY4TUe060g</a> LÍNGUA PORTUGUESA: POEMA: A ESCOLA – ATIVIDADES DE INTERPRETAÇÃO, DESENHO E ESCRITA: O QUE EU QUERO SER QUANDO CRESCER? PRODUÇÃO DE TEXTO. <b>EDUCAÇÃO FÍSICA:</b> <a href="https://portaleducacao.hortolandia.sp.gov.br/index.php/ed-fisica">https://portaleducacao.hortolandia.sp.gov.br/index.php/ed-fisica</a>



OLÁ CRIANÇAS! TUDO BEM COM VOCÊS? CHEGAMOS NA SEMANA DO ANO QUE VOCÊS MAIS GOSTAM! AFINAL SÃO DIAS DE MAIS DIVERSÃO E ALEGRIA! QUEREMOS DESEJAR MUITAS SURPRÊSAS BOAS, DIAS DE MUITO CARINHO E AGRADOS! SABEMOS QUE DIA DAS CRIANÇAS SÃO TODOS OS DIAS, MAS QUE TEM AQUELES DIAS QUE SER CRIANÇA É PRA LÁ DE LEGAL, NÉ? NOSSAS ATIVIDADES DESSA QUINZENA TAMBÉM FORAM PENSADAS DE

FORMA A COMPARTILHAR BONS MOMENTOS!

➔ HORTOLÂNDIA, 04 DE OUTUBRO DE 2021

### ATIVIDADE DE LÍNGUA PORTUGUESA

LEIA O POEMA ABAIXO COM BASTANTE ATENÇÃO:

## SEMANA DA CRIANÇA

### MUNDO DAS CRIANÇAS

O MUNDO PELOS OLHOS DA CRIANÇA É MAIS BONITO  
BEM MAIS LEGAL  
É DIFERENTE, MAIS CONTENTE MAIS DIVERTIDO  
SENSACIONAL

É MULTICOLORIDO E ANIMADO  
É CHEIO DE AMIGOS ENGRAÇADOS  
É UM MUNDO QUE TODO MUNDO GOSTARIA DE TER

E ESSE MUNDO DA CRIANÇA É MESMO INCRÍVEL  
SÓ PRA DIZER  
AQUI TUDO ACONTECE, TODO SONHO É BEM POSSÍVEL  
VEM CONHECER

TEM MUITA BRINCADEIRA E GARGALHADA  
É FESTA VERDADEIRA E LIBERADA  
NESSE MUNDO QUE TODO MUNDO GOSTARIA DE SER...  
CRIANÇA FAZ O MUNDO MAIS FELIZ  
MUITO MAIS

CRIANÇA FAZ UM FAZ DE CONTA QUE É BOM DEMAIS  
CRIANÇA CANTA E DANÇA E FAZ A VIDA MAIOR  
CRIANÇA É A ESPERANÇA DE UM MUNDO MELHOR



Bob Zoom e Grandes Pequenin@s

1) DE ACORDO COM O POEMA ACIMA CITE NA PRIMEIRA ESTROFE POR QUE O AUTOR FALA QUE O MUNDO DA CRIANÇA É MAIS BONITO?

---

---


2) CIRCULE NO POEMA ALGUMAS COISAS QUE NO MUNDO DA CRIANÇA É POSSÍVEL FAZER. DEPOIS ESCREVA – AS ABAIXO.

---

---

---

3 - ESCREVA OS NOMES DE ALGUNS BRINQUEDOS ABAIXO:



1 _____	4 _____
2 _____	5 _____
3 _____	6 _____

4) AGORA VOCÊ VAI CRIAR UMA FRASE PARA CADA BRINQUEDO ACIMA USANDO OS SINAIS DE PONTUAÇÃO. MAS ANTES VAMOS RECORDAR? ESCREVA DUAS FRASES PARA CADA SINAL DE PONTUAÇÃO.

# Sinais de Pontuação



## PONTO FINAL

Serve para indicar o final de uma frase



## PONTO DE EXCLAMAÇÃO

Indica admiração, alegria, espanto.



PONTO DE INTERROGAÇÃO  
Indica uma pergunta.

1 \_\_\_\_\_

2 \_\_\_\_\_

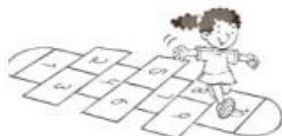
3 \_\_\_\_\_

4 \_\_\_\_\_

5 \_\_\_\_\_

6 \_\_\_\_\_

5- ENCONTRE OS NOMES DAS BRINCADEIRAS COLORINDO A PALAVRA



BOLAPIÃOAMARELINHA



DANÇADASCADAIROSDA




BAMBOLÊCORDABOLAPIPA



CORDACABRACEGACASINHA



RODACORRIDADOSACOPIÃO



PIPABONECACABODEGUERRA



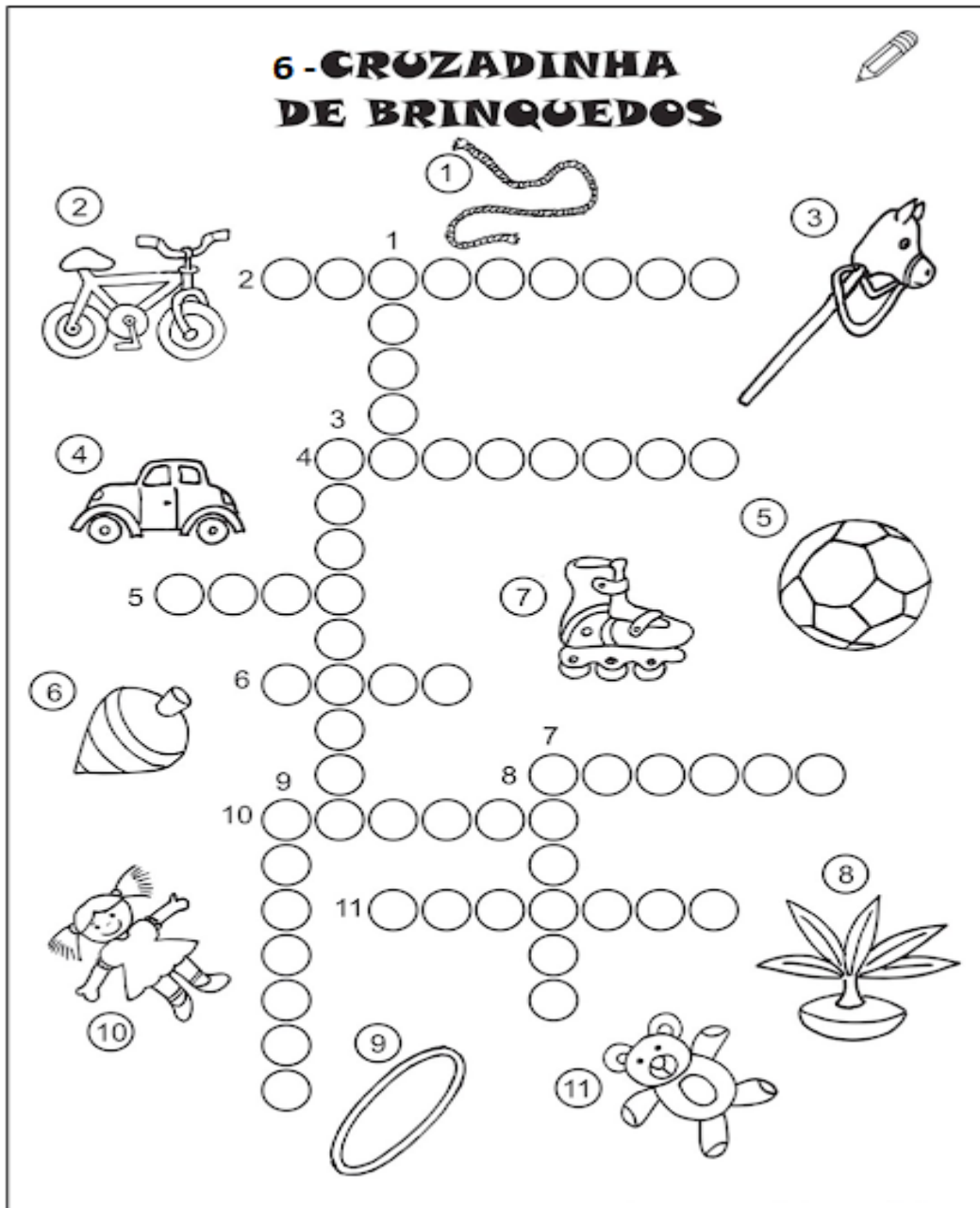
CASINHABALANÇO BAMBOLÊ



FUTEBOLPIPACARRINHO

---

## 6 - CRUZADINHA DE BRINQUEDOS



HORTOLÂNDIA, 05 DE OUTUBRO DE 2021

### ATIVIDADE DE MATEMÁTICA

DIA DAS CRIANÇAS É UMA DATA CHEIA DE EXPECTATIVAS E DIVERSÃO. ESSA HOMENAGEM FEITA A ESSAS PESSOINHAS QUE ENCHEM O MUNDO DE ALEGRIA É MUITO MAIS QUE MERECIDO.

QUANDO VAI SE APROXIMANDO DE 12 DE OUTUBRO AS CRIANÇAS JÁ COMEÇAM A FICAR EUFÓRICAS COM A POSSIBILIDADE DE GANHAR PRESENTES.



É ASSIM COM JUNINHO. ELE É UM GAROTINHO DE 9 ANOS QUE GANHA MUITOS PRESENTES NESSA DATA, PORQUE TEM UMA FAMÍLIA BEM GRANDE. NESTE ANO PORÉM SEU AVÔ RESOLVEU PRESENTEAR O NETO COM UM VALOR EM DINHEIRO, QUE PODERIA SER GASTO COM O QUE ELE QUISESSE. ELE GANHOU R\$125,00 REAIS.

SUPER ANIMADO, O MENINO FOI ATÉ O SHOPPING E OLHANDO AS VITRINES, ENCONTROU O QUE QUERIA: UM RELÓGIO DE PULSO. MAS TINHAM VÁRIOS MODELOS, ENTÃO COMEÇARAM OS CÁLCULOS:

1



R\$173,00



R\$98,00

2



R\$147,00


3

AJUDE JUNINHO:

1 – QUAL DOS 3 RELÓGIOS É O MAIS BARATO? \_\_\_\_\_ E O MAIS CARO? \_\_\_\_\_

2 – QUAL É A DIFERENÇA DO VALOR DO RELÓGIO 1 PARA O RELÓGIO 3?

\_\_\_\_\_



3 – QUANTO DINHEIRO FALTARIA PARA JUNINHO

COMPRAR O RELÓGIO 3? \_\_\_\_\_

4 – QUAL DOS RELÓGIO JUNINHO CONSEGUIU

COMPRAR? \_\_\_\_\_

SOBROU TROCO? \_\_\_\_\_

SE SIM, QUANTO? \_\_\_\_\_

JUNINHO FICOU SUPER FELIZ COM SEU PRESENTE. MAS ENCONTROU UM PROBLEMA: NÃO SABE VER HORA EM RELÓGIO DE PONTEIRO. ENTÃO PEDIU PARA SEU AVÔ O ENSINAR.



O RELÓGIO TEM TRÊS PONTEIROS: UM GRANDE, QUE INDICA AS HORAS, UM PEQUENO, QUE INDICA OS MINUTOS E UM TERCEIRO QUE GIRA BEM MAIS RÁPIDO PORQUE INDICA OS SEGUNDOS.

JUNINHO COMEÇOU A PRESTAR ATENÇÃO NO TEMPO QUE PASSAVA ENQUANTO ELE FAZIA AS COISAS DO DIA A DIA. COMPARE O HORÁRIO NOS 2 RELÓGIOS E ESCREVA QUANTAS HORAS ELE LEVOU PARA:



1 – FAZER LIÇÃO DE CASA:

COMEÇOU



TERMINOU



\_\_\_\_\_

2 – DORMIR:

COMEÇOU



TERMINOU



\_\_\_\_\_

3 – BRINCAR

COMEÇOU:



TERMINOU:



\_\_\_\_\_

JUNINHO FICOU FELIZ COM SEU RELÓGIO, E COM TODOS OS OUTROS PRESENTES QUE GANHOU. E COMO É TRADIÇÃO EM SUA FAMÍLIA, SEPAROU BRINQUEDOS E ROUPAS QUE NÃO SERVIAM MAIS, MAS QUE ESTAVAM EM BOM ESTADO, E DOOU PARA CRIANÇAS VIZINHAS QUE INFELIZMENTE NÃO GANHARIAM PRESENTES.

PORQUE SEUS PAIS SEMPRE O ENSINARAM: MELHOR DO QUE GANHAR, É COMPARTILHAR.

→ HORTOLÂNDIA, 06 DE OUTUBRO DE 2021

## ATIVIDADE DE HISTÓRIA E GEOGRAFIA

### A ORIGEM DO DIA DAS CRIANÇAS.

O DIA DAS CRIANÇAS É COMEMORADO EM 12 DE OUTUBRO NO BRASIL.


NESSA DATA, HOMENAGEAMOS AS CRIANÇINHAS E, POR ISSO, DIVERSOS EVENTOS INFANTIS E ENTREGA DE PRESENTES SÃO REALIZADOS. O DIA DE NOSSA SENHORA APARECIDA, PADROEIRA DO BRASIL, TAMBÉM É CELEBRADO NESSA DATA E POR ISSO É FERIADO NO PAÍS.

ALÉM DAS FESTIVIDADES, A DATA ALERTA PARA MUITOS PROBLEMAS ENFRENTADOS PELAS CRIANÇAS DE TODO O MUNDO. MERECEM DESTAQUE A EDUCAÇÃO, O TRABALHO, A EXPLORAÇÃO ALÉM DA FOME E A SUBNUTRIÇÃO.

O DIA 12 DE OUTUBRO FOI ESCOLHIDO PARA HOMENAGEAR A DATA EM QUE CRISTÓVÃO COLOMBO DESCOBRIU AS AMÉRICAS. O PRÓPRIO COLONIZADOR, QUE DESCOBRIU A AMÉRICA EM 1492, BATIZOU O CONTINENTE DE “CONTINENTES DAS CRIANÇAS”, VISTO QUE AS TERRAS ALÉM-MAR FORAM DESCOBERTAS MAIS TARDE.

JÁ A ORGANIZAÇÃO DAS NAÇÕES UNIDAS (ONU) ADOTOU DIA 20 DE NOVEMBRO PARA COMEMORAR O DIA DAS CRIANÇAS. ESSA DATA TAMBÉM FOI O DIA DA APROVAÇÃO DA DECLARAÇÃO UNIVERSAL DOS DIREITOS DAS CRIANÇAS.

FALANDO EM DIREITOS, VAMOS VER AO LADO ALGUNS DIREITOS QUE AS CRIANÇAS POSSUEM:



**RESPONDA AS PERGUNTAS DE ACORDO COM O TEXTO:**

1 – QUAL É A DATA EM QUE SE COMEMORA O DIA DAS CRIANÇAS NO BRASIL?  
O QUE COMO AS CRIANÇAS SÃO HOMENAGEADAS NESSE DIA?

---

---

2 – ALÉM DAS FESTAS, ESSA DATA TAMBÉM SERVE E ALERTA PARA ALGUNS  
PROBLEMAS QUE MUITAS CRIANÇAS ENFRENTAM. QUAIS SÃO ELES?

---

---

3 – O QUE MAIS ACONTECEU EM 12 DE OUTUBRO QUE AJUDOU NA ESCOLHA  
DESSA DATA?

---

---

4 – A ORGANIZAÇÃO DAS NAÇÕES UNIDAS (ONU) ESCOLHEU OUTRA DATA  
PARA HOMENAGEAR AS CRIANÇAS. QUAL É ESSA DATA?


---

5 – ESCREVA PELO MENOS 4 DIREITOS QUE AS CRIANÇAS POSSUEM QUE  
VOCÊ ACHA MAIS IMPORTANTE:

---

---

DESENHE NO ESPAÇO ABAIXO ALGUMA BRINCADEIRA QUE VOCÊ JÁ FEZ NO  
DIA DAS CRIANÇAS E QUE GOSTOU MUITO. DESENHE TAMBÉM QUEM PARTICIPOU  
DA BRINCADEIRA COM VOCÊ.



AGORA QUE VOCÊ JÁ APRENDEU A ORIGEM DO DIA DAS CRIANÇAS E APRENDEU TAMBÉM QUE BRINCAR FAZ PARTE DESSES DIREITOS, VAMOS VER ALGUMAS BRINCADEIRAS TÍPICAS DA REGIÃO EM QUE NÓS MORAMOS.

NOSSO PAÍS É DIVIDIDO EM 5 REGIÕES, NORTE, NORDESTE, CENTRO-OESTE, SUL E **SUDESTE** QUE É A REGIÃO EM QUE MORAMOS. ELA ESTÁ LOCALIZADA NESSA PARTE COLORIDA DO MAPA.



VAMOS VER ALGUMAS BRINCADEIRAS QUE SÃO TRADICIONAIS DESSA REGIÃO:

- ✓ COELHO SAI DA TOCA
- ✓ CORRE COTIA
- ✓ ELÁSTICO
- ✓ AMARELINHA EM CARACOL
- ✓ AMARELINHA
- ✓ PASSA-ANEL
- ✓ BOLINHA DE GUDE... ENTRE MUITAS OUTRAS.

E VOCÊ, CONHECE MAIS ALGUMA?

ESCREVA ABAIXO O NOME DA BRINCADEIRA E AS REGRAS DE COMO SE BRINCA:

---

---

---

---

---

---

---

→ HORTOLÂNDIA, 07 DE OUTUBRO DE 2021



### ATIVIDADE DE CIÊNCIAS

### SONS E INSTRUMENTOS MUSICAIS

ESTA É MARINA. ELA ESTÁ SONHANDO COM O PRESENTE QUE PEDIU PARA SEUS



PAIS NO DIA DAS CRIANÇAS. ELA PEDIU UM XILOFONE. VOCÊ SABE O QUE É UM XILOFONE?

ESTE É O XILOFONE. SERÁ QUE A MARINA JÁ SABE TOCAR, OU VAI APRENDER?

O XILOFONE É UM INSTRUMENTO DE PERCUSSÃO, FEITO DE MADEIRA E PODE SER TOCADO COM BAQUETAS.

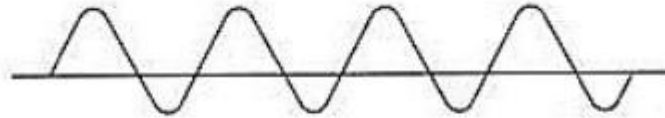


E VOCÊ, SABE TOCAR ALGUM INSTRUMENTO?

OS INSTRUMENTOS SÃO UTILIZADOS PARA PRODUZIR SONS, E A HARMONIA DOS SONS PRODUZEM MÚSICAS.

OS SONS SÃO ONDAS SONORAS PRODUZIDAS POR VIBRAÇÕES DE UM CORPO. QUANDO BATEMOS AS BAQUETAS NA PELE QUE RECOBRE O TAMBOR, ESSA PELE VIBRA, ASSIM COMO AS LATERAIS DO TAMBOR. ISSO FAZ COM QUE O AR PRÓXIMO A ELE TAMBÉM VIBRE, PRODUZINDO AS ONDAS SONORAS.

AS ONDAS SONORAS SÃO CAPTADAS PELAS ORELHAS HUMANAS E SÃO INTERPRETADAS NO ENCÉFALO HUMANO.



OS SONS PODEM SER GRAVE, AGUDO OU MÉDIO.

- SOM GRAVE: CONTRABAIXO, TROMBONE, TUBA
- SOM AGUDO: APITO, CLARINETE, FLAUTA
- 1. SOM MÉDIO: GUITARRA

NÓS OUVIMOS VÁRIOS TIPOS DE SONS: DA NATUREZA, SONS DA NOSSA CASA, SONS CONHECIDOS E DESCONHECIDOS...

AGORA QUE VOCÊ APRENDEU SOBRE OS INSTRUMENTOS MÚSICAIS, ESCREVA OS NOMES DOS INSTRUMENTOS ABAIXO:

VEJA AS IMAGENS ABAIXO E RESPONDA QUE INSTRUMENTOS AS CRIANÇAS ESTÃO TOCANDO.



---



---



---



---



---



---

HORTOLÂNDIA, 08 DE OUTUBRO DE 2021

**ATIVIDADE DE LÍNGUA PORTUGUESA**

**LEIA O POEMA ABAIXO COM ATENÇÃO**

**A ESCOLA**

**JOSÉ DE NICOLA**

O FUTEBOL, A QUEIMADA,  
A PIPADOURADA,  
A BONECA SAPECA.  
A TV  
EU E VOCÊ  
CARA-A-CARA, NO PEGA-PEGA;  
TUDO AO CONTRÁRIO  
NO ESCONDE-ESCONDE  
(EU NO ARMÁRIO!).  
O CANÁRIO NA GAIOLA, A FIGURINHA,  
CIRANDA-CIRANDINHA,



GIRA A RODA, PULA A BOLA,  
A BOLA, A BOLA.  
TOCA O SINO  
EU VOU-ME EMBORA  
PORQUE A HORA  
(AGORA)  
É DA ESCOLA.



ENTRE ECOS E OUTROS TRECOS. SÃO PAULO,  
MODERNA, 1991, P.34.

A) SUBLINHE NO TEXTO OS BRINQUEDOS E REGISTRE OS NOMES  
ABAIXO:

---

---

---

B) QUEM É O AUTOR DESTE TEXTO?

---

C) QUAL O TIPO DE TEXTO ESCRITO POR ESTE AUTOR?

---

D) QUAL É O TÍTULO DO TEXTO ACIMA?



---

5. NO FINAL DO POEMA O AUTOR CITA "PORQUE A HORA (AGORA) É DA  
ESCOLA." ANTES ERA HORA DE QUÊ?

---

8) O QUE VOCÊ QUER SER QUANDO CRESCER? DESENHE NO QUADRO ABAIXO, DEPOIS ESCREVA O NOME DA PROFISSÃO E POR QUÊ VOCÊ QUER SER ISSO.

6. PINTE CADA ESTRELINHA DE ACORDO COM A SÍLABA DAS PALAVRAS DO TEXTO:

PIPA	☆	☆	☆	☆	☆	☆	
BONECA	☆	☆	☆	☆	☆	☆	
RODA	☆	☆	☆	☆	☆	☆	
SAPECA	☆	☆	☆	☆	☆	☆	
BOLA	☆	☆	☆	☆	☆	☆	
PULA	☆	☆	☆	☆	☆	☆	
GIRA	☆	☆	☆	☆	☆	☆	
TOCA	☆	☆	☆	☆	☆	☆	
CIRANDA	☆	☆	☆	☆	☆	☆	
GAIOLA	☆	☆	☆	☆	☆	☆	

7. AGORA PINTE DA MESMA COR AS PALAVRAS QUE RIMAM DO POEMA.



DOURADA	CONTRÁRIO	EMBORA	FIGURINHA
CIRANDINHA	HORA	QUEIMADA	ARMÁRIO

QUANDO CRESCER QUERO SER \_\_\_\_\_ PORQUE

---



---



---



---




---





## SEGUNDA SEMANA

DIA DA SEMANA	ROTINA DIÁRIA
SEGUNDA-FEIRA (11/10/2021)	 LEITURA DO DIA:
	MATEMÁTICA: <b>PONTO FACULTATIVO</b>
TERÇA-FEIRA (12/10/2021)	 LEITURA DO DIA:
	HISTÓRIA E GEOGRAFIA: <b>FERIADO "DIA DAS CRIANÇAS"</b>
QUARTA-FEIRA (13/10/2021)	 LEITURA DO DIA: : DIA DAS CRIANÇAS – HISTÓRIA <a href="https://www.youtube.com/watch?v=gnrWfA82wAU">https://www.youtube.com/watch?v=gnrWfA82wAU</a>
	CIÊNCIAS: CAÇA-PALAVRAS E FAZENDO UM CHOCALHO
QUINTA-FEIRA (14/10/2021)	 LEITURA DO DIA: O MENINO QUE AMARRAVA TUDO – FAFÁ CONTA <a href="https://youtu.be/lqi8UfNJqcc">https://youtu.be/lqi8UfNJqcc</a>
	LÍNGUA PORTUGUESA: TEXTO INSTRUCIONAL BILBOQUÊ E DEDOCHE– ATIVIDADE PRÁTICA E ESCRITA
SEXTA-FEIRA (15/10/2021)	 LEITURA DO DIA:
	MATEMÁTICA: <b>FERIADO "DIA DOS PROFESSORES"</b>

 HORTOLÂNDIA, 11 DE OUTUBRO DE 2021

**PONTO FACULTATIVO**

HORTOLÂNDIA, 12 DE OUTUBRO DE 2021

**FERIADO: "DIA DAS CRIANÇAS"**

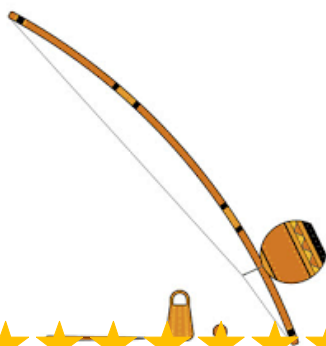


HORTOLÂNDIA, 13 DE OUTUBRO DE 2021

**ATIVIDADE DE CIÊNCIAS**

MARINA ESTÁ MUITO FELIZ PORQUE GANHOU O XILOFONE, MAS TAMBÉM GANHOU MAIS UM PRESENTE: UM BERIMBAU, E AGORA VAI APRENDER CAPOEIRA E PODER TOCAR SEU BERIMBAU, POIS ELA JÁ SABE TOCAR ESSE INSTRUMENTO.

VOCÊ SABE O QUE É UM BERIMBAU E COMO ELE É FEITO? É UM INSTRUMENTO DE CORDA COM ORIGEM EM ANGOLA, E MUITO TRADICIONAL NA BAHIA.



É CONSTITUÍDO POR UMA ÚNICA CORDA ESTICADA EM UMA HASTE DE MADEIRA E É DOTADO DE UMA CAIXA DE RESSONANCIA FEITA DE CABAÇA, O CAXIXI QUE É UM PEQUENO CHOCALHO. A MADEIRA PARA SE FAZER O BERIMBAU PRECISA SER DE UM ÁRVORE VIVA, PARA TER A FORÇA E A FLEXIBILIDADE QUE PRECISA PARA SER UM BOM

BERIMBAU. A VERGA DA CORDA TEM NORMALMENTE UNS 3-4 CM DE DIÂMETRO E UMA ALTURA DE 1.50 – 1.80.

- 1- AGORA QUE VOCÊ CONHECEU UM POUCO MAIS SOBRE INSTRUMENTOS MUSICAIS, PROCURE NO CAÇA-PALAVRAS ABAIXO OS NOMES DOS INSTRUMENTOS QUE ESTÃO EM DESTAQUE. PINTE OS DSENHOS PARA FICAR MAIS BONITO.



HÁ MUITO TEMPO A MÚSICA ESTÁ PRESENTE NO MUNDO. CIRCULE NO DIAGRAMA O NOME DOS INSTRUMENTOS MUSICAIS.





## 2 - FAZENDO UM CHOCALHO E SE DIVIRTA EM FAMÍLIA

### MATERIAL:

- UMA LATA DE REFRIGERANTE VAZIA
- ARROZ, FEIJÃO OU PEDRINHAS BEM PEQUENAS.
- FITA ADESIVA
- PAPEL E TINTA PARA DECORAR



LAVE A LATINHA, COLOQUE AS PEDRINHAS E FECHE BEM COM FITA ADESIVA. DEPOIS ENCAPE E DECORE COMO VOCÊ PREFERIR. ESTÁ PRONTO O SEU CHOCALHO, AGORA É SO SE DIVERTIR!

HORTOLÂNDIA, 14 DE OUTUBRO DE 2021

## ATIVIDADE DE LÍNGUA PORTUGUESA

NA AULA DE HOJE VAMOS SEGUIR O PASSO A PASSO DO TEXTO ABAIXO E APRENDER FAZER ESSE BRINQUEDO DIVERTIDO!

### BILBOQUÊ

#### MATERIAIS

GARRAFA PET, TAMPINHAS DA GARRAFA PET, DUREX, BARBANTE, TESOURA.

#### COMO FAZER

1. CORTE O ALTO DA GARRAFA PET.
2. AMARRE O BARBANTE NO GARGALO E NA OUTRA PONTA AMARRE A TAMPINHA.
3. COM A OUTRA TAMPINHA FECHÉ A GARRAFA.
4. ENFEITE O SEU BILBOQUÊ PASSANDO DUREX PRINCIPALMENTE NA PARTE CORTADA DA GARRAFA, PROTEGENDO.
5. JOGUE O **BILBOQUÊ** PARA CIMA, SEM SOLTÁ-LO



O TEXTO QUE VOCÊ ACABOU DE LER SE CHAMA **TEXTO INSTRUCIONAL**! ELE TEM UMA FUNÇÃO QUE É INFORMAR, MOSTRAR COMO ALGO DEVE SER FEITO. DAR INSTRUÇÕES. É **EXPLICAR** POR ESCRITO, **ETAPA POR ETAPA**, UM CONJUNTO DE REGRAS OU INSTRUÇÕES ESSENCIAIS À REALIZAÇÃO DE UMA TAREFA: EXEMPLO: MANUAIS DE INSTRUÇÕES RELACIONADOS A APARELHOS ELETROELETRÔNICOS,

GUIAS E MAPAS RODOVIÁRIOS, MANUAIS REFERENTES A JOGOS COMO UM TODO, RECEITA CULINÁRIA, FOLDERS GUIA ETC

RESPONDA:

1) QUAL O NOME DO BRINQUEDO QUE ESSE TEXTO ENSINA FAZER?

---

2) ELE FOI ESCRITO PARA QUAL PÚBLICO?

---

3) COMO SE CHAMA ESSE TIPO DE TEXTO? PARA QUE SERVE?

---

4) QUAIS MATERIAS SÃO NECESSÁRIOS PARA FAZER O BRINQUEDO?

---

---

5) NA SUA OPINIÃO ESSE QUANDO CONFECCIONAMOS ESSE BRINQUEDO ESTAMOS AJUDANDO O MEIO AMBIENTE? POR QUÊ?

---

---

6) DÊ EXEMPLOS DE MAIS TEXTOS INSTRUCIONAIS.

---

---

AGORA QUE VOCÊ JÁ SABE PARA QUE SERVE UM TEXTO INSTRUCIONAL, QUE TAL SEGUIRMOS O PASSO A PASSO DO PRÓXIMO TEXTO?

## DEDOCHES

### MATERIAL

- TESOURA COM PONTAS ARREDONDADAS
- TIRAS DE PAPEL
- LÁPIS DE COR
- COLA BRANCA



### MODO DE FAZER

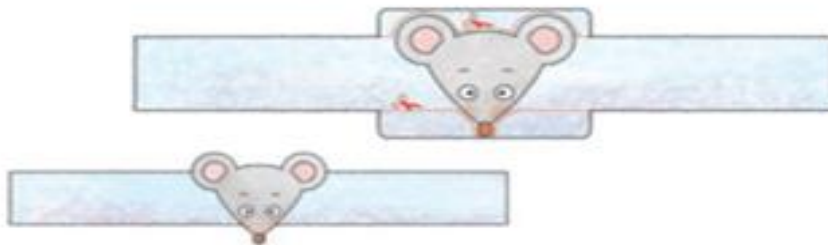
1. RECORTE AS TIRAS DE PAPEL



2. DESENHE CARINHAS DE ANIMAIS NAS TIRAS.



3. PINTE E RECORTE CADA TIRA.



4. ENROLE UMA TIRA EM CADA DEDO.
5. COLE UMA PONTA NA OUTRA.
6. DIVIRTA-SE COM SEUS DEDOCHES.



HORTOLÂNDIA, 15 DE OUTUBRO DE 2021

ATIVIDADE DE MATEMÁTICA





ATIVIDADES ADAPTADAS

ATIVIDADE DE LÍNGUA PORTUGUESA



INFÂNCIA



ANINHA PULA AMARELINHA  
HENRIQUE BRINCA DE PIQUE  
MARÍLIA BRINCA DE MÃE E FILHA  
MARCELO É O REI DO CASTELO  
MARIAZINHA SUA RAINHA  
CAROLA BRINCA DE BOLA  
JOÃO DE POLÍCIA E LADRÃO  
JOAQUIM ANDA DE PATINS  
TIETA DE BICICLETA  
E JANETE DE PATINETE.  
LUCINHA! EU ESTOU SOZINHA.  
VOCÊ QUER BRINCAR COMIGO?




(Sonia Miranda. *Pra boi dormir*. Rio de Janeiro: Record, 1999).



1) LEIA O POEMA COM A AJUDA DE UMA ADULTO E ESCREVA O NOME DA CRIANÇA DE ACORDO COM BRINQUEDO OU BRINCADEIRA.





2) CIRCULE DE VERMELHO OS NOMES DAS CRIANÇAS E DE AZUL OS NOMES DOS BRINQUEDOS E DAS BRINCADEIRAS.

3) PROCURE O NOME DA BRINCADEIRAS NO CAÇA PALAVRAS

- |               |               |
|---------------|---------------|
| AMARELINHA    | BATATA QUENTE |
| BINGO         | CIRANDA       |
| CORRE CUTIA   | ESTÁTUA       |
| JOGO DA VELHA | MORTO VIVO    |
| PEGA PEGA     | QUEIMADA      |

U	G	L	T	C	I	R	A	N	D	A	N	X	F
T	C	O	R	R	E		C	U	T	I	A	E	X
C	F	W	A	M	A	R	E	L	I	N	H	A	Q
J	O	G	O		D	A		V	E	L	H	A	H
B	A	T	A	T	A		Q	U	E	N	T	E	I
T	P	W	O	D	E	S	T	Á	T	U	A	J	A
Y	E	Y	W	A	Y	V	H	P	C	K	J	I	Y
B	M	W	S	R	K	O	D	G	Z	I	U	M	R
X	P	E	G	A		P	E	G	A	M	Q	E	P
V	P	S	H	G	Q	U	E	I	M	A	D	A	M
V	D	M	W	A	O	Z	G	F	P	P	V	X	S
G	M	O	R	T	O		V	I	V	O	H	C	N
B	I	N	G	O	P	A	G	X	H	G	L	T	F
O	U	K	S	P	D	M	Y	B	I	B	X	R	T

4) O QUE VOCÊ QUER SER QUANDO CRESCER? DESENHE NO QUADRO ABAIXO, DEPOIS ESCREVA O NOME DA PROFISSÃO



**ATIVIDADE DE MATEMÁTICA**

1 - ESCREVA O HORÁRIO MARCADO EM CADA RELÓGIO





MAURINHO COMPROU SEU PRESENTE DE DIA DAS CRIANÇAS. JUNTOU TODO SEU DINHEIRO PARA ISSO, E COMPROU A BOLA, PAGANDO COM UMA NOTA DE R\$20,00.

<p><b>pião</b></p>  <p><b>15 reais</b></p>	<p><b>dardo</b></p>  <p><b>12 reais</b></p>	<p><b>bola</b></p>  <p><b>8 reais</b></p>	<p><b>carrinho</b></p>  <p><b>13 reais</b></p>
---	--	---	---

1 - MAURINHO TEVE TROCO? \_\_\_\_\_ SE SIM, QUANTO?  
\_\_\_\_\_

2 - SE MAURINHO TIVESSE ESCOLHIDO O CARRINHO E O DARDO PAGARIA QUANTO?

3 - SE ELE TIVESSE ESCOLHIDO O PIÃO E A BOLA DARIA PARA COMPRAR?  
\_\_\_\_\_

## ATIVIDADE DE HISTÓRIA E GEOGRAFIA

1 - AS CRIANÇAS ABAIXO ESTÃO BRINCANDO COM SEUS BRINQUEDOS E BRINCADEIRAS FAVORITAS. OBSERVE A IMAGEM ABAIXO ENCONTRE OS SETE ERROS:

### JOGO DOS 7 ERROS



2 – CONTINUE OBSERVANDO A CENA ACIMA E MARQUE APENAS O QUE VOCÊ VÊ NELA:

- |                                   |                                   |                                  |                                 |
|-----------------------------------|-----------------------------------|----------------------------------|---------------------------------|
| <input type="checkbox"/> CRIANÇA  | <input type="checkbox"/> RATO     | <input type="checkbox"/> PIPA    | <input type="checkbox"/> BOLA   |
| <input type="checkbox"/> CÃO      | <input type="checkbox"/> PETECA   | <input type="checkbox"/> BAMBOLÊ | <input type="checkbox"/> CAVALO |
| <input type="checkbox"/> PATINETE | <input type="checkbox"/> CAMINHÃO | <input type="checkbox"/> BODE    | <input type="checkbox"/> BONECA |

3 – E VOCÊ, TEM UM BRINQUEDO FAVORITO? ESCREVA UMA FRASE CONTANDO SOBRE ELE:

---

**ATIVIDADE DE CIÊNCIAS**

PINTE E LIGUE OS NOMES.



**FLAUTA**



**VIOLÃO**



**BATERIA**



**TAMBOR**

# CRUZADINHA



www.smartkids.com.br

Escreva corretamente no diagrama abaixo os nomes dos desenhos correspondentes.

1

2

3

4

5

The crossword puzzle grid consists of the following structure of empty cells:

- Row 1: 6 cells
- Row 2: 6 cells
- Row 3: 6 cells
- Row 4: 6 cells
- Row 5: 6 cells
- Row 6: 6 cells
- Row 7: 6 cells
- Row 8: 6 cells
- Row 9: 6 cells
- Row 10: 6 cells
- Row 11: 6 cells
- Row 12: 6 cells
- Row 13: 6 cells
- Row 14: 6 cells
- Row 15: 6 cells
- Row 16: 6 cells
- Row 17: 6 cells
- Row 18: 6 cells
- Row 19: 6 cells
- Row 20: 6 cells
- Row 21: 6 cells
- Row 22: 6 cells
- Row 23: 6 cells
- Row 24: 6 cells
- Row 25: 6 cells
- Row 26: 6 cells
- Row 27: 6 cells
- Row 28: 6 cells
- Row 29: 6 cells
- Row 30: 6 cells
- Row 31: 6 cells
- Row 32: 6 cells
- Row 33: 6 cells
- Row 34: 6 cells
- Row 35: 6 cells
- Row 36: 6 cells
- Row 37: 6 cells
- Row 38: 6 cells
- Row 39: 6 cells
- Row 40: 6 cells
- Row 41: 6 cells
- Row 42: 6 cells
- Row 43: 6 cells
- Row 44: 6 cells
- Row 45: 6 cells
- Row 46: 6 cells
- Row 47: 6 cells
- Row 48: 6 cells
- Row 49: 6 cells
- Row 50: 6 cells