

Leituras diárias:


2ª DIA PONTE

3ª FERIADO DIA DAS CRIANÇAS

4ª TEXTO INSTRUCIONAL: BRINCADEIRA: PEDRA, PAPEL, TESOURA.

5ª VÍDEO: A CIDADE DAS FORMAS GEOMÉTRICAS <https://www.youtube.com/watch?v=vrMbowzuEoQ>

6ª FERIADO ESCOLAR – DIA DO PROFESSOR



QUARTA-FEIRA 13/10- PORTUGUÊS

TEXTO INSTRUCIONAL

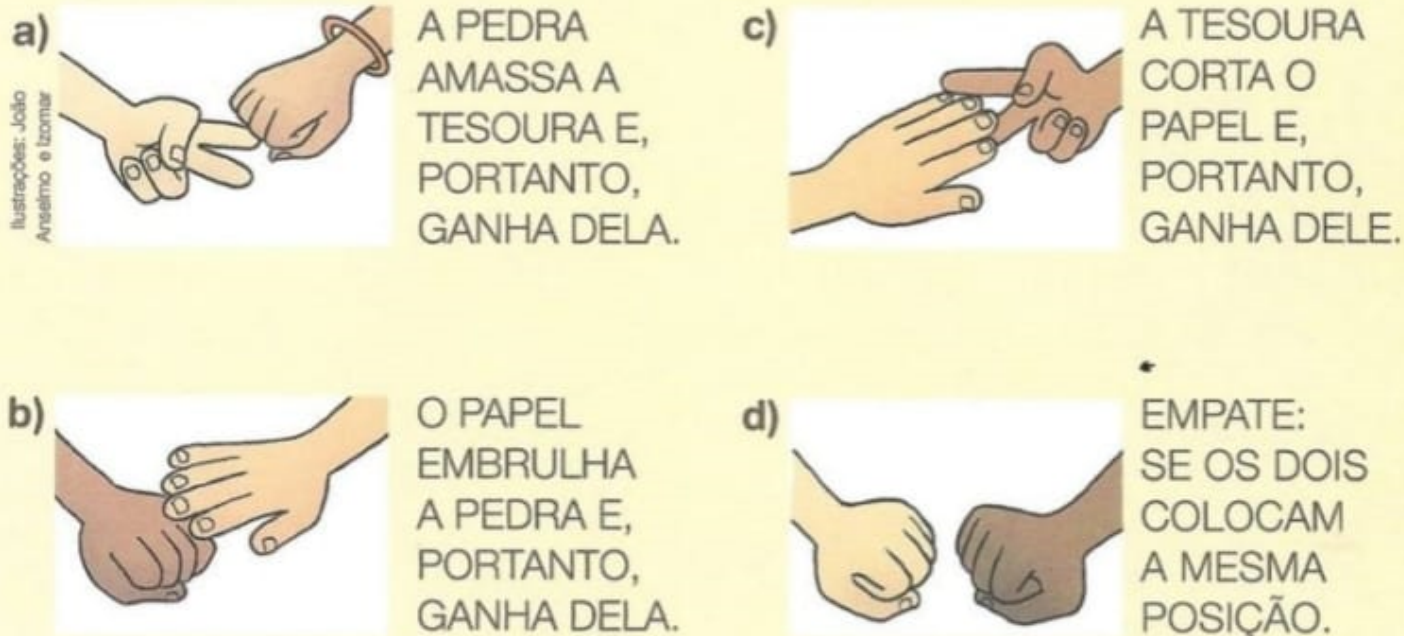
VOCÊ SABE COMO JOGAR PEDRA, PAPEL, TESOURA? ESSA É UMA BRINCADEIRA PARA DUAS PESSOAS.

BRINCADEIRA: PEDRA, PAPEL, TESOURA.

1º COM UMA DAS MÃOS PARA TRÁS, CADA PARTICIPANTE SE PREPARA, FAZENDO A POSIÇÃO QUE QUISER.

2º UM DOS PARTICIPANTES CONTA ATÉ 3 E DIZ "JÁ!". OS DOIS PARTICIPANTES DEVEM MOSTRAR A MÃO AO MESMO TEMPO.

3º QUEM GANHA? EXISTE UMA CHANCE DE GANHAR PARA CADA POSIÇÃO:



VAMOS TESTAR SE VOCÊ APRENDEU AS REGRAS DO JOGO.

ATIVIDADE

1- ASSINALE O NOME DE QUEM GANHOU OU OS DOIS NOMES SE HOUVER EMPATE.

TUANE

TIAGO



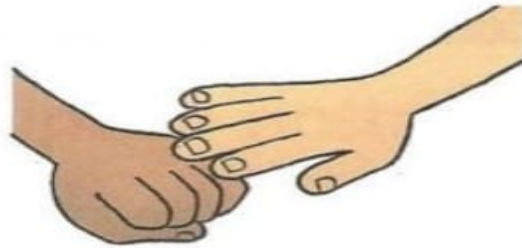
MATEUS

TEREZA



TALITA

NATAN



VITÓRIA

ARTUR



2- COMPLETE O NOME DOS DESENHOS COM TA, TE, TI, TO OU TU E REESCREVA OS NOMES:



__



__ IA



__ MANDUÁ



PA __



__ LHADO



__ BARÃO



__ RRA



__ ALHA



__ SOURA



__ SOURO



__ RREMO __



PIRA __

QUINTA-FEIRA 14/10 - MATEMÁTICA

FIGURAS GEOMÉTRICAS PLANAS

NO DIA A DIA, VOCÊ PODE IDENTIFICAR FIGURAS GEOMÉTRICAS EM MUITOS OBJETOS E CONSTRUÇÕES. OBSERVE:



VELA DE PRANCHA DE WINDSURFE.

PISCINA VISTA DE CIMA.

IGREJA NOSSA SENHORA DA PENHA, SÃO PAULO, 2011.



DADO.




CUBO MÁGICO.

MOEDA DE 1 REAL.

RELÓGIO DE PONTEIROS.


ATIVIDADE

1- CIRCULE A FIGURA GEOMÉTRICA QUE LEMBRA A FORMA DE CADA OBJETO E ESCREVA O NOME DESSA FIGURA:



2- ENCONTRE NO CAÇA-PALAVRAS OS NOMES DAS FORMAS GEOMÉTRICAS:

FORMAS GEOMÉTRICAS



QUADRADO TRIÂNGULO CÍRCULO RETÂNGULO

C	Í	R	C	U	L	O	W	R
Q	U	R	I	O	P	Z	A	Q
R	E	T	Â	N	G	U	L	O
C	M	Ç	P	J	I	K	S	E
T	R	I	Â	N	G	U	L	O
P	C	E	N	U	M	A	F	U
Q	U	A	D	R	A	D	O	V

3- OBSERVE A SEQUÊNCIA E COMPLETE O DESENHO:

