

EMEF PROFESSOR CLÁUDIO ROBERTO MARQUES

PROFESSORAS: CAROLINA (1ªA), MARCILENE (1ªB), ANDRÉIA (1ªC), CIDA (1ªD)

Leituras diárias:

2ª POEMA: ELETELEFONIA






3ª MÚSICA: FAMÍLIA DIFERENTE <https://www.youtube.com/watch?v=vHYeTGm0X54&feature=youtu.be>

4ª TEXTO INSTRUCIONAL: JOGO DA VELHA E VÍDEO: ONDE MORAM AS CASAS- VARAL DE HISTÓRIAS <https://www.youtube.com/watch?v=tp-MuBI3MQI>

5ª FERIADO

6ª DIA PONTE



Segunda-feira Data: 25/10/21	Terça-feira Data: 26/10/21	Quarta-feira Data: 27/10/21	Quinta-feira Data: 28/10/21	Sexta-feira Data: 29/10/21
PORTUGUÊS: LEITURA DO POEMA: ELETELEFONIA FEITA POR UM ADULTO; ATIVIDADE DE INTERPRETAÇÃO; DESCOBRIR AS PALAVRAS DE ACORDO COM O TEXTO.	HISTÓRIA: OUVIR A MÚSICA: FAMÍLIA DIFERENTE; COMPLETAR A CRUZADINHA COM OS MEMBROS DA FAMÍLIA.	MATEMÁTICA/GEOGRAFIA: LEITURA DO TEXTO INSTRUCIONAL: JOGO DA VELHA REALIZADA POR UM ADULTO; IDENTIFICAR AS FORMAS GEOMÉTRICAS: TRIÂNGULO E QUADRADO E REALIZAR A ATIVIDADE DE ACORDO COM O JOGO. VÍDEO DA HISTÓRIA: ONDE MORAM AS CASAS; LEITURA REALIZADA POR UM ADULTO SOBRE: DIFERENTES MANEIRAS DE CONSTRUIR MORADIAS.	28 DE OUTUBRO DIA DO SERVIDOR PÚBLICO 	
ATIVIDADE DE ARTE  https://ensinofundamentalhortolandia.blogspot.com/search/label/Arte	ATIVIDADE DE INGLÊS  https://ensinofundamentalhortolandia.blogspot.com/search/label/E.M.E.F%20Prof%20Claudio%20Roberto%20Marques	ATIVIDADE DE ED. FÍSICA  https://ensinofundamentalhortolandia.blogspot.com/search/label/EDUCA%3%87%C3%83O%20F%C3%8DSICA	PROJETO LEITURA OBS: A LEITURA SERÁ ENCAMINHADA DIARIAMENTE POR WHATSAPP PELO PROFESSOR (A) DO (A) SEU FILHO.	INTERAÇÃO PROFESSOR/ALUNO: TODA SEMANA O PROFESSOR IRÁ ENTRAR EM CONTATO COM SEU FILHO PARA CONVERSAR, DIALOGAR, RECEBER DEVOLUTIVAS DAS ATIVIDADES.

EMEF. "PROFESSOR CLÁUDIO ROBERTO MARQUES"

PROFESSORA: CAROLINA (1º A), MARCILENE (1º B), ANDRÉIA (1º C) e CIDA (1º D)

ROTEIRO DE ESTUDOS - DE 25/10/21 A 29/10/21

SEGUNDA-FEIRA: 25/10 – PORTUGUÊS

PEÇA UM ADULTO PARA LER O POEMA:

ELETELEFONIA

ERA UMA VEZ UM ELEFANTE
QUE QUIS USAR UM TELEFANTE —
DIGO, ALIÁS, UM ELEFONE,
QUE QUIS USAR UM TELEFONE
(PARECE QUE ME ATRAPALHEI.
SERÁ QUE AGORA EU ME ACERTEI?)
EM TODO CASO, A SUA TROMBA
SE ENROSCOU NA TELEFOMBA;
E QUANTO MAIS ELE PUXAVA,
MAIS O ELEFONE TELEFAVA...
(ACHO MELHOR EU DESISTIR
DE TELEFONELEFANTIR!)

LAURA RICHARDS. ILUSTRAÇÃO DE CÁRCAMO.
EM: TATIANA BELINKY. *UM CALDEIRÃO DE POEMAS*.
SÃO PAULO: COMPANHIA DAS LETRINHAS, 2003.




ATIVIDADE

1- MARQUE UM X NA OPÇÃO CORRETA:

QUAL ERA O PROBLEMA DO ELEFANTE?

- () ELE QUERIA FUGIR, MAS NÃO CONSEGUIA.
- () ELE QUERIA TELEFONAR, MAS NÃO CONSEGUIA PORQUE A TROMBA ENROSCAVA NO TELEFONE.
- () ELE QUERIA USAR A INTERNET, MAS O COMPUTADOR NÃO ESTAVA LIGADO.

2- NO POEMA, HÁ UMA BRINCADEIRA COM AS PALAVRAS. DESCUBRA QUAL É.



3- ESCREVA O NOME DESTAS FIGURAS. ELAS COMEÇAM COMO **TELEFONE**.



4- AGORA É SUA VEZ DE FORMAR NOVAS PALAVRAS A PARTIR DE OUTRAS.



LAGARTO



CAVALO



RATO



TERÇA-FEIRA: 26/10 – HISTÓRIA

AS FAMÍLIAS SÃO DIFERENTES

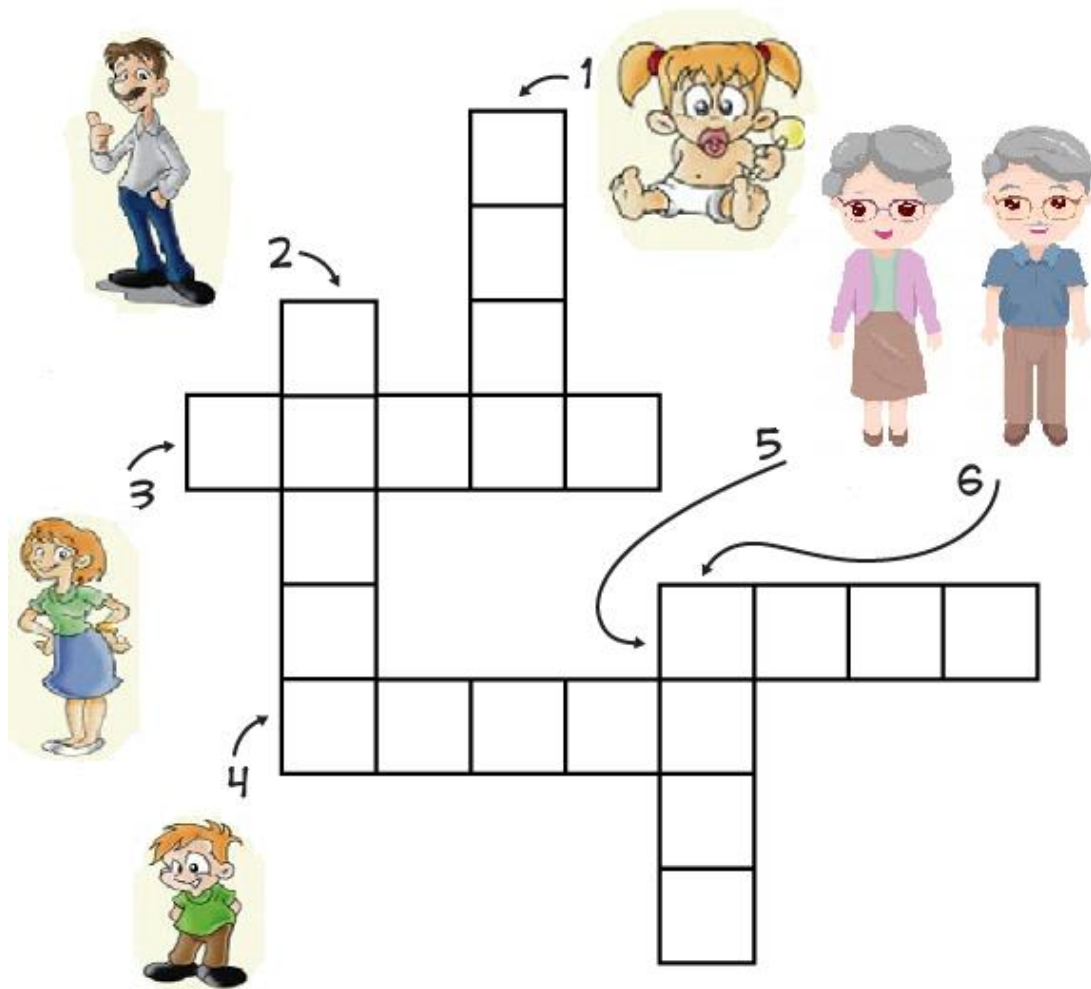


UMA CRIANÇA PRECISA DA FAMÍLIA OU DE OUTRAS PESSOAS ADULTAS QUE A AMEM E CUIDEM DELA PARA QUE POSSA CRESCER DE MANEIRA SAUDÁVEL.

ATIVIDADE

1- COMPLETE A CRUZADINHA COM OS MEMBROS DA FAMÍLIA EM DESTAQUE:

VOVÓ	VOVÔ
PAPAI	MAMÃE
IRMÃO	IRMÃ



QUARTA-FEIRA 27/10 – MATEMÁTICA/GEOGRAFIA

PEÇA A UM ADULTO PARA LER:

REGRAS DO JOGO DA VELHA

PARTICIPANTES: 2.

MATERIAIS: TABULEIRO E 5 PEÇAS DE CADA TIPO (X – O).

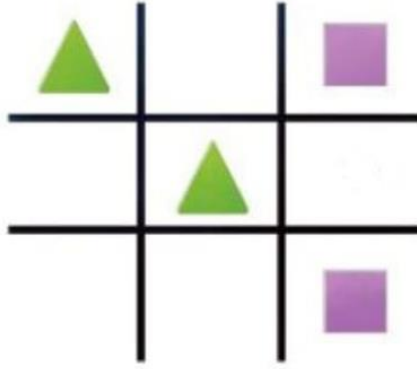
OBJETIVO DO JOGO: COLOCAR 3 PEÇAS SEGUIDAS NA MESMA LINHA RETA.

MODO DE JOGAR:

- CADA JOGADOR, EM SUA VEZ, COLOCA UMA PEÇA EM UMA CASA VAZIA E TENTA IMPEDIR QUE O OUTRO JOGADOR COMPLETE 3 CASAS EM SEQUÊNCIA NA MESMA LINHA.
- VALE COLOCAR PEÇAS EM TODAS AS LINHAS.

VENCEDOR: QUEM PRIMEIRO COMPLETAR UMA FILEIRA.

CARLOS E LIA ESTÃO BRINCANDO DE JOGO DA VELHA. AS PEÇAS DE CARLOS LEMBRAM QUADRADOS, E AS DE LIA, TRIÂNGULOS.



ATIVIDADE

1-)É A VEZ DE LIA JOGAR. MARQUE COM UM X O LOCAL NO TABULEIRO ACIMA, ONDE LIA DEVE COLOCAR UMA PEÇA PARA QUE CARLOS NÃO GANHE ESSA PARTIDA.

2-)BRINQUE O JOGO DA VELHA COM ALGUÉM DA SUA FAMÍLIA.

DIFERENTES MANEIRAS DE CONSTRUIR AS MORADIAS




EXISTEM MUITOS TIPOS DE MORADIAS. CASAS GRANDES, PEQUENAS, PRÉDIOS, CASAS DE PRAIA, DE CAMPO, ETC...

OS HOMENS TAMBÉM INVENTARAM DIFERENTES MODOS DE CONSTRUIR SUAS MORADIAS E PARA ISSO USARAM DIVERSOS MATERIAIS COMO: MADEIRA, TIJOLOS, PEDRA, GELO. JÁ VIMOS NAS AULAS ANTERIORES QUE ATÉ OS ANIMAIS TEM MORADIA.

ATIVIDADE

1-)MARQUE UM X NO MATERIAL USADO PARA CONSTRUIR CADA TIPO DE CASA:



- () MADEIRA
- () GELO



- () MADEIRA
- () TIJOLO



- () GELO
- () TIJOLO

2-)ESCREVA O NOME DA MORADIA DE ACORDO COM AS DICAS:

MORADIA CONSTRUIDA NA BEIRA DOS RIOS,
APOIADA EM ESTACAS PARA PROTEGER A
CASA DE ALAGAMENTOS.

--	--	--	--	--	--	--	--

PEQUENA MORADIA FEITAS COM BLOCOS DE
GELO EM LUGARES MUITO FRIOS.

--	--	--	--

