

EMEF PROFESSOR CLÁUDIO ROBERTO MARQUES

PROFESSORAS: CAROLINA (1ºA), MARCILENE (1ºB), ANDRÉIA (1ºC), CIDA (1ºD)

Leituras diárias:

2ª ASSISTA A MÚSICA “INDIOZINHO” <https://www.youtube.com/watch?v=vOQvZKGo8m0>

3ª ASSISTA: ALFABETO DIVERTIDO: <https://www.youtube.com/watch?v=mMERIz5tL2E>

4ª **FERIADO**

5ª ASSISTA AO VÍDEO DA HISTÓRIA: “ENQUANTO FICO EM CASA – DE JANE PRADO” NO LINK: https://youtu.be/Pg_R_dzkCnl

6ª ASSISTA AO VÍDEO MUSICAL: “MUNDO BITA – MATEMAGICAMENTE” – NO LINK: <https://youtu.be/K9R5OCoclp4>



Sexta-feira
Data: 23/04/21

Segunda-feira
Data: 19/04/21

Terça-feira
Data: 20/04/21

Quarta-feira
Data: 21/04/21

Quinta-feira
Data: 22/04/21

MATEMÁTICA:
VISUALIZAR O CALENDÁRIO DO MÊS DE ABRIL E OBSERVAR AS DATAS COMEMORATIVAS. APÓS A LEITURA DA MÚSICA “INDIOZINHO”, DESENHAR E ENUMERAR A QUANTIDADE DE ÍNDIOS QUE APARECEM NA IMAGEM.

PORTUGUÊS:
ESCREVER NO CADERNO AS PALAVRAS CORRESPONDENTES ÀS IMAGENS E COMPLETAR COM AS LETRAS FALTANTES; CONTAR E ESCREVER QUANTAS LETRAS TEM EM CADA PALAVRA.

FERIADO:

GEOGRAFIA/PORTUGUÊS:
CAÇA AOS BRINQUEDOS: PROCURAR EM SEU DORMITÓRIO BRINQUEDOS E OBJETOS QUE COMECEM COM A LETRA “D”, EM SEGUIDA, ESCREVA OS NOMES DE CADA BRINQUEDO E OBJETO EM SEU CADERNO.

HISTÓRIA/MATEMÁTICA:
CONFECCIONAR UM DADO E FAZER OS DESENHOS CONFORME O MODELO; JOGUE O DADO E CONTE UMA HISTÓRIA DE ACORDO COM A IMAGEM QUE APARECER; CONTE QUANTAS BOLINHAS TEM EM CADA ESPAÇO DO DADO E ANOTE EM SEU CADERNO; FAZER O DESENHO DE UM DADO E COLOCAR OS NUMERAIS CONFORME QUANTIDADES CORRESPONDENTES.

ATIVIDADE DE ARTE



<https://ensinofundamentalhortolandia.blogspot.com/search/label/Arte>



ATIVIDADE DE INGLÊS

<https://ensinofundamentalhortolandia.blogspot.com/search/label/E.M.E.F%20Prof%20Claudio%20Roberto%20Marques>

ATIVIDADE DE ED. FÍSICA



<https://ensinofundamentalhortolandia.blogspot.com/search/label/EDUCA%C3%87%C3%83O%20F%C3%8DSICA>

PROJETO LEITURA

OBS:
A LEITURA SERÁ ENCAMINHADA DIARIAMENTE POR WHATSAPP PELO PROFESSOR (A) DO (A) SEU FILHO.

INTERAÇÃO PROFESSOR/ALUNO:

TODA SEMANA O PROFESSOR IRÁ ENTRAR EM CONTATO COM SEU FILHO PARA CONVERSAR, DIALOGAR, RECEBER DEVOLUTIVAS DAS ATIVIDADES.

EMEF. "PROFESSOR CLÁUDIO ROBERTO MARQUES"

PROFESSORA: CAROLINA (1º A), MARCILENE (1º B), ANDRÉIA (1º C) e CIDA (1º D)

ROTEIRO DE ESTUDOS - DE 19/04/21 A 23/03/21

SEGUNDA-FEIRA: 19/04 - MATEMÁTICA

OLÁ CRIANÇAS, VOCÊS SABIAM QUE NO DIA 19 DE ABRIL É COMEMORADO O DIA DO ÍNDIO?

VEJA O CALENDÁRIO DO MÊS DE ABRIL



<https://www.espacoeducar.net/2021/01/calendario-de-abril-2021-gratis-para.html> Acesso em 09/04//2021

ASSISTA AO VÍDEO “Turma do Folclore: Celebrando na aldeia o Dia do Índio
SÓ CLICAR NO LINK...



<https://www.youtube.com/watch?v=JPa0Epb7BvE>



INDIOZINHOS

1, 2, 3 INDIOZINHOS
4, 5, 6 INDIOZINHOS
7, 8, 9 INDIOZINHOS
10 NO PEQUENO BOTE

IAM NAVEGANDO RIO ABAIXO
QUANDO O JACARÉ SE APROXIMOU
E O INDIOZINHO OLHOU PRA BAIXO
E O BOTE QUASE VIROU



1. DESENHAR E ENUMERAR A QUANTIDADE DE ÍNDIOS QUE APARECEM NA IMAGEM.

TERÇA-FEIRA: 20/04 - PORTUGUÊS

1- ESCREVA NO CADERNO AS PALAVRAS CORRESPONDENTES AS IMAGENS ABAIXO E COMPLETE COM AS LETRAS FALTANTES. COLOQUE O NÚMERO CORRESPONDENTE A QUANTAS LETRAS TEM EM CADA PALAVRA.



___ DO



___ NOSSAURO



___ MINÓ



___ NTE

QUARTA – FEIRA 21/04

FERIADO

QUINTA- FEIRA 22/04 – INTERDISCIPLINAR: GEOGRAFIA/PORTUGUÊS

- 1- CAÇA AOS BRINQUEDOS. PROCURAR EM SEU DORMITÓRIO BRINQUEDOS E OBJETOS QUE COMECEM COM A LETRA **D**, EM SEGUIDA, ESCREVA OS NOMES DE CADA BRINQUEDO E/OU OBJETOS EM SEU CADERNO.




FONTE: <https://casavogue.globo.com/Interiores/Decor-do-dia/noticia/2015/12/dec0r-do-dia-quarto-infantil-e-ludico.html>

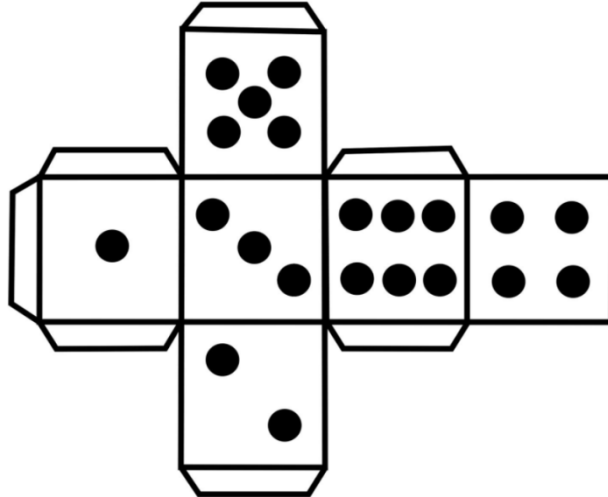
Acesso em 12/03/2021.

SEXTA- FEIRA 23/04 - HISTÓRIA

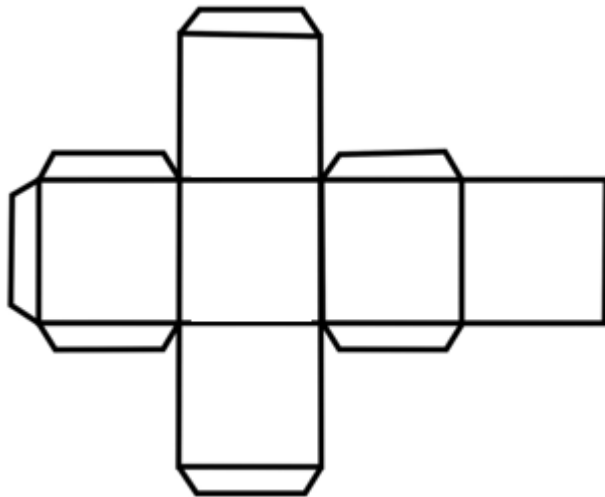
- 1- COM A AJUDA DE UM ADULTO CONFECCIONAR UM DADO E FAZER OS DESENHOS CONFORME O DADO A SEGUIR. DEPOIS DE CONFECCIONADO O DADO É HORA DE BRINCAR. JOGUE O DADO E CONTE UMA HISTÓRIA DE ACORDO COM A IMAGEM QUE APARECER. CONVIDE ALGUÉM PARA BRINCAR.



2- OBSERVE O DADO E CONTE QUANTAS BOLINHAS TEM DENTRO DE CADA ESPAÇO DO DADO.



3- AGORA EM SEU CADERNO FAÇA O DESENHO DE UM DADO E COLOQUE OS NÚMEROS CONFORME A QUANTIDADE DO DADO ACIMA.



<https://comofazeremcasa.net/como-fazer-um-dado/> Acesso em 12/03/2021.



ATÉ A PRÓXIMA SEMANA AMIGUINHOS (AS)!