

EMEF PROFESSOR CLÁUDIO ROBERTO MARQUES

PROFESSORAS: CAROLINA (1ª), MARCILENE (1ªB), ANDRÉIA (1ªC), CIDA (1ªD)

LEITURAS DIÁRIAS:

2ª VÍDEO: O hipopótamo que usava fraldas: https://youtu.be/TK28_fdWaCg




3ª VÍDEO: <https://youtu.be/WSfoAiEucM4>

4ª FÁBULA:

5ª VÍDEO : Dengue <https://youtu.be/sKGe6Ce0VNM>

6ª <https://image.slidesharecdn.com/paraboladoamor-140212113954-phpapp01/95/parbola-do-amor-a-rvore-e-o-menino-3-1024.jpg?cb=1392205705>



SEGUNDA-FEIRA DATA: 07/06/21	TERÇA-FEIRA DATA:08/06/21	QUARTA-FEIRA DATA: 09/06/21	QUINTA-FEIRA DATA: 10/06/21	SEXTA-FEIRA DATA: 11/06/21
PORTUGUÊS: Ditado recortado: recorte as palavras e cole nos lugares correspondentes	MATEMÁTICA: Vídeo sobre continhas de adição para as séries iniciais/ exercício para realizar no caderno de tarefa; representar através de desenhos; Resolver probleminhas do cotidiano.	PORTUGUÊS: Circular as figuras que começam com a letra H; Fazer uma lista de palavras com a letra correspondente	GEOGRAFIA/ HISTÓRIA Conscientizar os alunos sobre a questão do lixo; as doenças que surgem; mosquito da Dengue, vídeo explicativo sobre o assunto e atividades sobre o Dia e Noite.	CIÊNCIAS Vídeo explicativo sobre as árvores; ligar as partes da planta onde se localiza no desenho; observar o crescimento do pé de feijão. Desenhar as partes da árvore.
ATIVIDADE DE ARTE  https://ensinofundamentalhortolandia.blogspot.com/search/label/Arte	ATIVIDADE DE INGLÊS  https://ensinofundamentalhortolandia.blogspot.com/search/label/E.M.E.F%20Prof%20Claudio%20Roberto%20Marques	ATIVIDADE DE ED. FÍSICA  https://ensinofundamentalhortolandia.blogspot.com/search/label/EDUCA%C3%87%C3%83O%20F%C3%8DSICA	PROJETO LEITURA OBS: A LEITURA SERÁ ENCAMINHADA DIARIAMENTE POR WHATSAPP PELO PROFESSOR (A) DO (A) SEU FILHO.	INTERAÇÃO PROFESSOR/ALUNO: TODA SEMANA O PROFESSOR IRÁ ENTRAR EM CONTATO COM SEU FILHO PARA CONVERSAR, DIALOGAR, RECEBER DEVOLUTIVAS DAS ATIVIDADES.

EMEF. "PROFESSOR CLÁUDIO ROBERTO MARQUES"

PROFESSORA: CAROLINA (1º A), MARCILENE (1º B), ANDRÉIA (1º C) e CIDA (1º D)

ROTEIRO DE ESTUDOS - DE 07/06/21 A 11/06/21

SEGUNDA-FEIRA 07/06 – PORTUGUÊS

DITADO RECORTADO: RECORTE AS 3 PALAVRAS E COLE NO DESENHO CORRESPONDENTE:



HELICÓPTERO

HAMBÚRGUER

HIPOPÓTAMO

VÍDEO: <https://youtu.be/WSfoAiEucM4>

OLÁ CRIANÇAS AGORA QUE VOCÊS ASSISTIRAM COMO FAZ AS CONTINHAS PODE RESOLVER EM SEU CADERNO REPRESENTANDO ATRAVÉS DE DESENHO:

CONTINHAS DE ADIÇÃO

Dani Educar

ARME AS CONTINHAS DE ADIÇÃO E RESOLVA

A $8 + 2 =$

B $6 + 6 =$

C $7 + 1 =$

D $4 + 3 =$

E $5 + 1 =$

F $9 + 0 =$

G $4 + 2 =$


H $7 + 5 =$

I $3 + 3 =$

J $8 + 3 =$

K $4 + 0 =$

L $1 + 2 =$



ASSISTA: <https://youtu.be/LbJUEJI-cuQ>


RESOLVA OS PROBLEMINHAS

1-) NUM SÍTIO HAVIAM 8 VAQUINHAS E 2 GALINHAS.
QUANTOS ANIMAIS HAVIAM NO TOTAL?




R: HAVIAM NO SÍTIO _____ ANIMAIS.

2-) PEDRO TEM 5 CARRINHOS E FÁBIO TEM 5. JUNTOS ELES TEM
QUANTOS CARRINHOS?



R: ELES TEM JUNTOS _____ CARRINHOS.

1- CIRCULE AS FIGURAS QUE COMEÇAM COM A LETRA H



2- FAÇA UMA LISTA COM 5 PALAVRAS QUE TEM A LETRA H NO INÍCIO.

VAMOS PRECISAR AJUDAR A NATUREZA:




AGORA É A SUA VEZ: FAÇA UM X NA ALTERNATIVA CORRETA:

() PODE JOGAR LIXO NO CHÃO;


() JOGAR LIXO NO LIXO:

VOCÊS CONHECEM ESSE MOSQUITO? É O MOSQUITO DA DENGUE, VAMOS TER QUE AJUDAR A COMBATER, POR ISSO NÃO PODEMOS JOGAR LIXO EM NOSSO MEIO AMBIENTE, CASO CONTRÁRIO O MOSQUITO VAI NASCER E TRAZER MUITAS DOENÇAS.

ASSISTA UM VÍDEO : <https://youtu.be/sKGe6Ce0VNM>



DIA E NOITE



VEJA A HISTÓRIA A NOITE E O DIA

https://youtu.be/FvZivvw_bkY

DURANTE O DIA TEMOS NO CÉU O **SOL**.

DESENHE NO SEU CADERNO O SOL E ESCREVA A PALAVRA **DIA**

A NOITE QUEM ESTÁ NO CÉU É A **LUA**.


DESENHE UM CÉU ESTRELADO COM A LUA E ESCREVA A PALAVRA **NOITE**:

SEXTA- FEIRA 11/06 CIÊNCIAS

ASSISTA <https://youtu.be/gTXQR9AOPSk> SISTA:

AS ÁRVORES SÃO AMIGAS, PURIFICAM O AR, ACOLHEM OS PASSARINHOS, POR ISSO DEVEMOS CUIDAR MUITO BEM DELA. AMIGUINHOS SEMANA PASSADA TODOS PLANTARAM UM FEIJÃO, AGORA QUE OBSERVOU O CRESCIMENTO FAÇA UM DESENHO BEM BONITO. A NATUREZA PRECISA MUITO DO SOL E DA LUA POIS FORTALECEM TODOS OS SERES VIVOS.

LIGUE AS PARTES AO LUGAR ONDE ELA SE LOCALIZA NA PLANTA.



RAÍZ	FOLHAS	FRUTOS	TRONCO
-------------	---------------	---------------	---------------

AGORA FAÇA UMA ÁRVORE BEM BONITA COM A PALMA DE SUA MÃO E DESENHE AS FOLHAS, RAIZES, TRONCO, FRUTOS.

