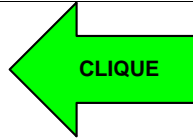








EMEF PROFESSOR CLÁUDIO ROBERTO MARQUES

Leituras diárias:

- 2ª: [BELELÉU](#)
- 3ª: [BELELÉU E AS CORES](#)
- 4ª: [BELELÉU E AS FORMAS](#)
- 5ª: [BELELÉU E AS FORMAS](#)
- 6ª: [BELELÉU E OS NÚMEROS](#)



Segunda-feira Data: 07/06	Terça-feira Data: 08/06	Quarta-feira Data: 09/06	Quinta-feira Data: 10/06	Sexta-feira Data: 11/06
<p>PORTUGUÊS:</p> <p>“FORMANDO FRASES E SEPARANDO SÍLABAS”.</p>	<p>MATEMÁTICA:</p> <p>“PROBABILIDADE E ESTATÍSTICA”. COLETA, CLASSIFICAÇÃO E REPRESENTAÇÃO DE DADOS EM TABELAS SIMPLES E DE DUPLA ENTRADA E EM GRÁFICOS DE COLUNAS.</p>	<p>HISTÓRIA:</p> <p>“A MEMÓRIA EM NOSSAS VIDAS”.</p>	<p>GEOGRAFIA:</p> <p>“TIPOS DE ATIVIDADES SOCIAIS: PROFISSÕES”.</p>	<p>CIÊNCIAS:</p> <p>“SERES VIVOS: O CICLO DA VIDA”.</p>
<p>ATIVIDADE DE ARTE</p>  <p>https://ensinofundamentalhortolandia.blogspot.com/search/label/Arte</p> 	<p>ATIVIDADE DE INGLÊS</p>  <p>https://ensinofundamentalhortolandia.blogspot.com/search/label/E.M.E.F%20Prof%20Claudio%20Roberto%20Marques</p> 	<p>ATIVIDADE DE ED. FÍSICA</p>  <p>https://ensinofundamentalhortolandia.blogspot.com/search/label/EDUCA%C3%87%C3%83O%20F%C3%8DSICA</p> 	<p>PROJETO LEITURA</p> <p>OBS: A LEITURA SERÁ ENCAMINHADA DIARIAMENTE POR WHATSAPP PELO PROFESSOR (A) DO (A) SEU FILHO.</p>  	<p>INTERAÇÃO PROFESSOR/ALUNO:</p> <p>TODA SEMANA O PROFESSOR IRÁ ENTRAR EM CONTATO COM SEU FILHO PARA CONVERSAR, DIALOGAR, RECEBER DEVOLUTIVAS DAS ATIVIDADES.</p>

PROFESSORAS: KARINE (2º A) CRIS (2º B) ROSELI (2º C) ROSEMERE (2º D)

EMEF PROFESSOR CLÁUDIO ROBERTO MARQUES

PROFESSORAS: KARINE (2º A) CRIS (2º B) ROSELI (2º C) ROSEMERE (2º D)

ROTEIRO DE ESTUDOS: SEMANA DE 07 A 11 DE JUNHO

SEGUNDA FEIRA, 07 DE JUNHO
PORTUGUÊS

VOCÊ JÁ CONHECE TODAS AS ESTAÇÕES? VAMOS APRENDER?!

ASSISTA AO VÍDEO:

<https://www.youtube.com/watch?v=jINoF8GEGWc>



QUE MÚSICA LEGAL! TODO ANO AS ESTAÇÕES CHEGAM TRAZENDO FLORES, CALOR, VENTO, FRIO... E TODAS ELAS SÃO MUITO IMPORTANTES PARA MANTER O EQUILÍBRIO DO PLANETA. VAMOS APRENDER MAIS UM POUCO COM AS ESTAÇÕES? NO SEU CADERNO FAÇA OS EXERCÍCIOS ABAIXO COM CAPRICHOS E ATENÇÃO. SE PRECISAR VOLTE AO VÍDEO PARA RELEMBRAR.

1 – ESCREVA ALGUMAS CARACTERÍSTICAS DE CADA ESTAÇÃO:

A – PRIMAVERA

B – VERÃO

C – OUTONO

D – INVERNO

2– SEPRE AS SÍLABAS DAS PALAVRAS ABAIXO E ESCREVA UMA FRASE PARA CADA UMA. NÃO ESQUEÇA DE USAR A PONTUAÇÃO CORRETA (PARÁGRAFO, PONTO FINAL ...)

PASSARINHOS : ____ ____ ____ ____

FLORES: ____ ____

CALOR: ____ ____

PISCINA: ____ ____ ____

VENTO : ____ ____

FOLHAS : ____ ____

AGASALHO : ____ ____ ____ ____

NEVE: ____ ____

**TERÇA FEIRA, 08 DE JUNHO
MATEMÁTICA**

OLÁ TURMINHA!

NA AULA PASSADA NÓS ESTÁVAMOS APRENDENDO SOBRE UMA GRANDEZA (DINHEIRO) NA COMPRA DE UM PAR DE TÊNIS. HOJE IREMOS CONSTRUIR UM GRÁFICO. PARA ISSO VAMOS LER UMA TABELA E DEPOIS REPRESENTÁ-LA EM UM GRÁFICO.

VEJA O




VÍDEO E APRENDA !

[TABELAS E GRÁFICOS](#)

TABELA DE TÊNIS PREFERIDOS DO 2 ANO D

TÊNIS	QUANTIDADE DE ALUNOS QUE ESCOLHERAM ELE.
	5
	4
	3
	8

AGORA REPRESENTE OS NÚMEROS DESTA TABELA NO GRÁFICO ABAIXO PINTANDO OS RETÂNGULO DO GRÁFICO COM SUA RESPECTIVA QUANTIDADE:

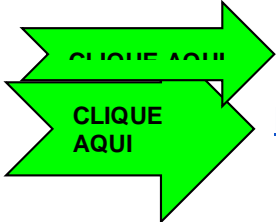


QUARTA FEIRA, 09 DE JUNHO
HISTÓRIA

“A MEMÓRIA EM NOSSAS VIDAS”

QUERIDO ALUNO VOCÊ TEM NA MEMÓRIA UM OBJETO OU ALGO QUE TENHA UM VALOR EMOCIONAL?

VAMOS ASSISTIR O VÍDEO, CLIQUE NO LINK ABAIXO:



<https://youtu.be/DzpG4GavsvY>



APÓS ASSISTIR AO VÍDEO, ESCREVA E RESPONDA NO SEU CADERNO:

1. O QUE É MEMÓRIA PARA VOCÊ?
2. VOCÊ TEM MEMÓRIA?
3. VOCÊ TEM LEMBRANÇAS DE ALGO?
4. ESCREVA ALGO QUE MAIS TE MARCOU, O QUE ATÉ HOJE VOCÊ NÃO ESQUECEU.

QUINTA FEIRA, 10 DE JUNHO
GEOGRAFIA

OLÁ CRIANÇA!

HOJE VAMOS APRENDER SOBRE OS TIPOS DE TRABALHO EM LUGARES E TEMPOS DIFERENTES. NA NOSSA FAMÍLIA AS PESSOAS TRABALHAM EM ALGUMAS PROFISSÕES DIFERENTES. POR QUE AS PESSOAS REALIZAM DIFERENTES TIPOS DE TRABALHO?

VEJA O VÍDEO ABAIXO:
<https://youtu.be/F4cvHvIKx7A>



APÓS ASSISTIR O VÍDEO, ESCREVA EM SEU CADERNO ONDE AS PESSOAS DA SUA FAMÍLIA TRABALHAM, O QUE ELAS FAZEM?
ESCREVA SE ELAS TRABALHAM DURANTE O DIA OU A NOITE, PEÇA AJUDA À FAMÍLIA.

SEXTA FEIRA, 11 DE JUNHO CIÊNCIAS

OLÁ, PESSOAL!!!

ESTAMOS ESTUDANDO SOBRE SERES VIVOS.


JÁ APRENDEMOS SUAS CARACTERÍSTICAS E AGORA APRENDEREMOS SOBRE O CICLO DE VIDA DOS SERES VIVOS. VEJA O VÍDEO A SEGUIR E RELEMBRE SOBRE ESSE TEMA.

VAMOS LÁ!

CICLO DA VIDA DOS SERES VIVOS- 2 ANO

1. NO VÍDEO TEMOS AS ETAPAS DO CICLO DE VIDA DA BORBOLETA. ENUMERE CADA QUADRADINHO ABAIXO DE ACORDO COM A SUA ETAPA CORRETA E DEPOIS É SÓ COLORIR A FIGURA.

CLIQUE AQUI



4

1

3

2