

EMEF PROFESSOR CLÁUDIO ROBERTO MARQUES

PROFESSORAS: KARINE (2º A) CRIS (2º B) RO SELI (2º C) ROSEMERE (2º D)

Leituras diárias:

2ª: [A FADA PALAVRINHA E O GIGANTE DAS BIBLIOTECAS](#)

3ª: [A FADA PALAVRINHA E O GIGANTE DAS BIBLIOTECAS](#)






4ª: [A FADA PALAVRINHA E O GIGANTE DAS BIBLIOTECAS](#)

5ª: [A VELHINHA QUE DAVA NOME ÀS COISAS](#)

6ª: [A VELHINHA QUE DAVA NOME ÀS COISAS](#)

CLIQUE NO NOME DO LIVRO PARA



Segunda-feira Data: 21/06	Terça-feira Data: 22/06	Quarta-feira Data: 23/06	Quinta-feira Data: 24/06	Sexta-feira Data: 25/06
PORTUGUÊS: LEITURA/ESCUITA COMPARTILHADA. BRINCANDO COM AS RIMAS	MATEMÁTICA: DEZENAS E UNIDADES.	HISTÓRIA: FOTOGRAFIAS E NOSSAS LEMBRANÇAS.	GEOGRAFIA : CUIDADOS NO TRÂNSITO.	CIÊNCIAS: MATÉRIA E ENERGIA: PROPRIEDADES E USOS DOS MATERIAIS.
ATIVIDADE DE ARTE  https://ensinofundamentalhortolandia.blogspot.com/search/label/Arte 	ATIVIDADE DE INGLÊS  https://ensinofundamentalhortolandia.blogspot.com/search/label/E.M.E.F%20Prof%20Claudio%20Roberto%20Marques 	ATIVIDADE DE ED. FÍSICA  https://ensinofundamentalhortolandia.blogspot.com/search/label/EDUCA%C3%87%C3%83O%20F%C3%8DSICA 	PROJETO LEITURA OBS: A LEITURA SERÁ ENCAMINHADA DIARIAMENTE POR WHATSAPP PELO PROFESSOR (A) DO (A) SEU FILHO. 	INTERAÇÃO PROFESSOR/ALUNO: TODA SEMANA O PROFESSOR IRÁ ENTRAR EM CONTATO COM SEU FILHO PARA CONVERSAR, DIALOGAR, RECEBER DEVOLUTIVAS DAS ATIVIDADES.

EMEF PROFESSOR CLÁUDIO ROBERTO MARQUES

PROFESSORAS: KARINE (2º A) CRIS (2º B) ROSELI (2º C) ROSEMERE (2º D)

ROTEIRO DE ESTUDOS: SEMANA DE 21 A 25 DE JUNHO

**SEGUNDA FEIRA, 21 DE JUNHO
PORTUGUÊS**

ASSISTA O VÍDEO E ENCONTRE AS PALAVRAS PARA RIMAR. SERÁ QUE VOCÊ CONSEGUE?

<https://www.youtube.com/watch?v=eK3QEI2KUjA>



1- VAMOS RIMAR? ASSIM COMO NA MÚSICA DO VÍDEO, ENCONTRE PALAVRAS QUE RIMAM E ESCREVA EM SEU CADERNO. PROCURE PALAVRAS COM O MESMO SOM E CAPRICHE NA ESCRITA. CHAME TODO MUNDO PRÁ RIMAR:

- A. GATO RIMA COM _____
- B. PÃO RIMA COM _____
- C. COLA RIMA COM _____
- D. PANELA RIMA COM _____
- E. MACACO RIMA COM _____
- F. CENOURA RIMA COM _____
- G. PENTE RIMA COM _____
- H. CARACOL RIMA COM _____
- I. PINTOR RIMA COM _____
- J. VIOLÃO RIMA COM _____

BOM ESTUDO!!!

TERÇA FEIRA, 22 DE JUNHO MATEMÁTICA

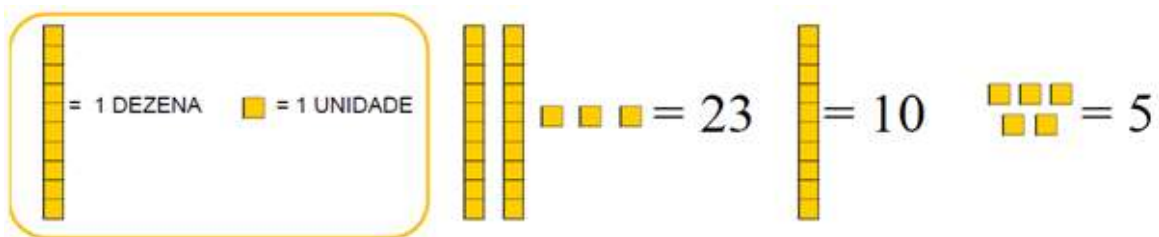
OLÁ, TURMINHA!

NA AULA PASSADA TRABALHAMOS DEZENAS E UNIDADES, AGORA VAMOS RELEMBRAR COMO TRABALHAMOS COM O MATERIAL DOURADO EM ALGUNS EXERCÍCIOS. VEJA O VÍDEO:

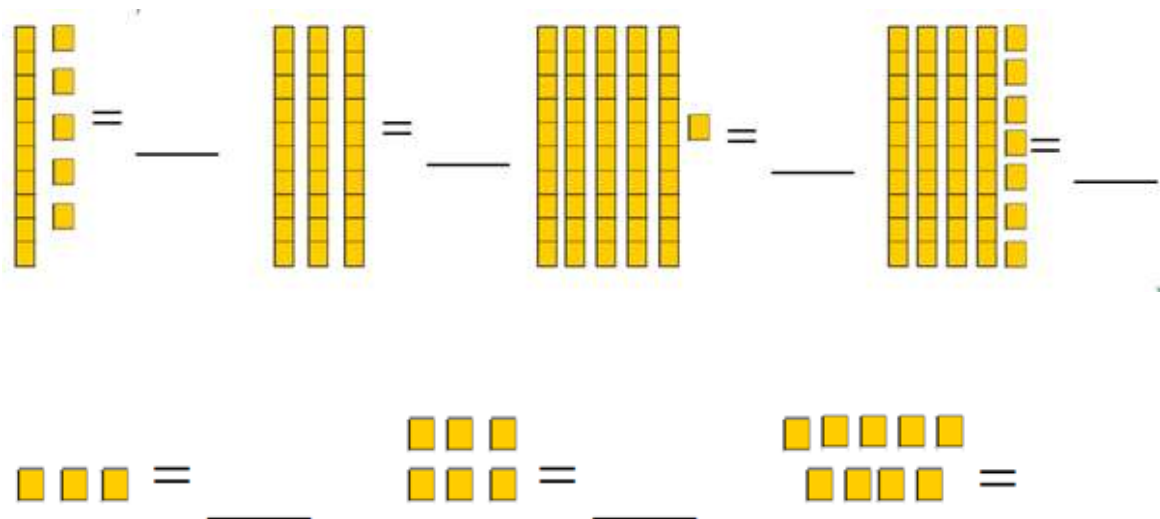
[Matemática - Dezenas e Unidades no Material Dourado e no Ábaco.](#)



VAMOS PRATICAR? SIGA O EXEMPLO:




AGORA É COM VOCÊ:



QUARTA FEIRA, 23 DE JUNHO
HISTÓRIA

FOTOGRAFIAS E NOSSAS LEMBRANÇAS

QUERIDO ALUNO, A FOTOGRAFIA SERVE PARA REGISTRAR OS MOMENTOS ESPECIAIS. VOCÊS COSTUMAM FOTOGRAFAR PESSOAS EM MOMENTOS SIGNIFICATIVOS COMO FESTAS, PASSEIOS, ATIVIDADES RELIGIOSAS E OUTROS MOMENTOS CULTURAIS?




AGORA NO SEU CADERNO RESPONDA AS QUESTÕES:

1. VOCÊ COSTUMA VER FOTOGRAFIAS?
2. HOJE EM DIA VEMOS MUITOS OBJETOS QUE UTILIZAM FOTOGRAFIAS, SÃO CHAMADAS FOTOS - LEMBRANÇAS. VOCÊ JÁ VIU ALGUNS OBJETOS ASSIM?
3. SERÁ QUE ESSA PRÁTICA ERA COMUM QUANDO OS SEUS PAIS ERAM CRIANÇAS?
4. E EM RELAÇÃO AOS AVÓS, ELES TAMBÉM TINHAM FOTO - LEMBRANÇA DURANTE A INFÂNCIA OU JUVENTUDE?

VOCÊ TEM ALGUM OBJETOS COM FOTOGRAFIAS?
SE TIVER MANDE FOTOS PARA A PROFESSORA.

QUINTA FEIRA, 24 DE JUNHO GEOGRAFIA

OLÁ QUERIDO ALUNO, HOJE VAMOS RELEMBRAR ALGUMAS ORIENTAÇÕES E CUIDADOS QUE DEVEMOS TER NO TRÂNSITO, VAMOS ASSISTIR AO VÍDEO, CLICK NO LINK ABAIXO:



<https://youtu.be/oIcLvciolQk>

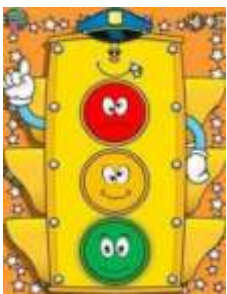
VOCÊ ASSISTIU NO VÍDEO O GUARDA COELHO ORIENTANDO SOBRE OS CUIDADOS QUE DEVEMOS TER QUANDO ESTAMOS NO TRÂNSITO, NAS RUAS, ETC..

1- AGORA OBSERVE A IMAGEM AO LADO. VERIFIQUE QUAIS OS ERROS DOS PEDESTRES E DOS MOTORISTAS NO TRÂNSITO? OS ERROS VOCÊ IRÁ REGISTRAR NO SEU CADERNO.



2- SEMÁFORO TAMBÉM É CONHECIDO POPULARMENTE COMO SINAL OU FAROL, É UM INSTRUMENTO UTILIZADO PARA CONTROLAR O TRÂNSITO DE VEÍCULOS E DE PEDESTRES.

VEJA ESSA IMAGEM DO SEMÁFORO E DESENHE NO SEU CADERNO.



SEXTA FEIRA, 25 DE JUNHO CIÊNCIAS

OLÁ!

HOJE VAMOS FALAR SOBRE A DIVERSIDADE DE MATERIAIS UTILIZADOS NA PRODUÇÃO DE OBJETOS USADOS NO COTIDIANO. UM MESMO MATERIAL PODE FAZER DIFERENTES OBJETOS, COMO POR EXEMPLO, O PLÁSTICO PODE SER USADO PARA FAZER BRINQUEDOS, SACOLAS, CADEIRAS E VÁRIOS OUTROS OBJETOS.

O QUE VOCÊ SABE SOBRE OS MATERIAIS UTILIZADOS NA PRODUÇÃO DE OBJETOS? VAMOS INVESTIGAR E DESCOBRIR JUNTOS ALGUNS MATERIAIS E SUAS PROPRIEDADES DE USO NA CONFECÇÃO DOS OBJETOS?

ATIVIDADE 1

ASSISTA AO VÍDEO “CARACTERÍSTICAS DOS MATERIAIS”.
CONVIDE UM ADULTO NA SUA CASA PARA ASSISTIR COM VOCÊ.

[Características dos Materiais](#) .

