




CLIQUE NO NOME DO LIVRO PARA

Leituras diárias:

- 2ª: [AQUITÃ, O INDIOZINHO](#)
- 3ª: [A LENDA DO SOL E DA LUA](#)
- 4ª: [DEZ SACZINHOS](#)
- 5ª: [A FLOR DO MANDACARU](#)
- 6ª: [ACHADOS E PERDIDOS](#)



Segunda-feira Data: 09/08	Terça-feira Data: 10/08	Quarta-feira Data: 11/08	Quinta-feira Data: 12/08	Sexta-feira Data: 13/08
<p>PORTUGUÊS:</p> <p>LEITURA E PESQUISA. "O QUE É FOLCLORE?"</p>	<p>MATEMÁTICA:</p> <p>GRÁFICOS.</p>	<p>HISTÓRIA:</p> <p>MEMÓRIA: BRINCADEIRAS FOLCLÓRICAS.</p>	<p>GEOGRAFIA:</p> <p>BRINCADEIRAS FOLCLÓRICAS REGIONAIS.</p>	<p>CIÊNCIAS:</p> <p>CUIDADOS E PREVENÇÃO DE ACIDENTES DOMÉSTICOS.</p>
<p>ATIVIDADE DE ARTE</p> <p></p> <p>https://ensinofundamentalhortolandia.blogspot.com/search/label/Arte</p> <p></p>	<p>ATIVIDADE DE INGLÊS</p> <p> </p> <p>https://ensinofundamentalhortolandia.blogspot.com/search/label/E.M.E.F%20Prof%20Claudio%20Roberto%20Marques</p>	<p>ATIVIDADE DE ED. FÍSICA</p> <p> </p> <p>https://ensinofundamentalhortolandia.blogspot.com/search/label/EDUCA%C3%87%C3%83O%20F%C3%8DSICA</p> <p></p>	<p>PROJETO LEITURA</p> <p>OBS: A LEITURA SERÁ ENCAMINHADA DIARIAMENTE POR WHATSAPP PELO PROFESSOR (A) DO (A) SEU FILHO.</p>	<p>INTERAÇÃO PROFESSOR/ALUNO:</p> <p>TODA SEMANA O PROFESSOR IRÁ ENTRAR EM CONTATO COM SEU FILHO PARA CONVERSAR, DIALOGAR, RECEBER DEVOLUTIVAS DAS VIDADES.</p> <p></p>

EMEF PROFESSOR CLÁUDIO ROBERTO MARQUES

PROFESSORAS: KARINE (2º A) CRIS (2º B) ROSELI (2º C) ROSEMERE (2º D)

ROTEIRO DE ESTUDOS: SEMANA DE 09 A 13 DE AGOSTO

**SEGUNDA FEIRA, 09 DE AGOSTO
PORTUGUÊS**

LEIA O TEXTO:

O QUE É FOLCLORE?

VOCÊ SABE O QUE É **FOLCLORE**? SENTA QUE EU VOU LHE ENSINAR.

FOLCLORE É **CULTURA**, TUDO O QUE VEM DO POVO.

FOLCLORE SÃO AS **CANÇÕES**, AS **CANTIGAS DE NINAR**, AS **LENDAS** E **SUPERSTIÇÕES**.

FOLCLORE SÃO **CANÇÕES DE RODA**, AS **DANÇAS** DAS REGIÕES. A **ARTE** DE CADA LUGAR, **MITOS** E **TRADIÇÕES**.

AS **FESTAS TÍPICAS**. TUDO ISSO É FOLCLORE.

AUTOR: MARCELO SERRALVA.

PESQUISE SOBRE O FOLCLORE COM SEUS FAMILIARES OU NA INTERNET E REGISTRE NO CADERNO.

1 – UMA CANTIGA DE NINAR:

2- UMA SUPERSTIÇÃO:

3 – FESTAS TÍPICAS:

4 – SIGA AS PISTAS E DESCUBRA ALGUNS PERSONAGENS DO FOLCLORE BRASILEIRO:

A. TEM OS PÉS PARA TRÁS E CUIDA DAS FLORESTAS

PI CU RA RU

B. TEM UMA PERNA SÓ E É MUITO BAGUNCEIRO E USA GORRO VERMELHO.

CI SA

C. HOMEM QUE SE TRANSFORMA EM ANIMAL NAS NOITES DE LUA CHEIA

BI MEM LO SO

D. CONHECIDA COMO IARA, MULHER QUE É METADE PEIXE. ATRAI HOMENS PARA O FUNDO DO MAR E ELES NUNCA MAIS VOLTAM.

REIA SE

E. HOMEM BONITO VESTIDO DE BRANCO COM CHAPÉU NA CABEÇA. QUANDO O DIA AMANHECE SE TRANSFORMA NUM PEIXE.

TO BO SA RO

BOM ESTUDO!

TERÇA FEIRA, 10 DE AGOSTO
MATEMÁTICA

VAMOS APRENDER UM POUCO MAIS SOBRE GRÁFICOS. VEJA O VÍDEO:

[Matemática Caderno Mágico - Interpretar Gráficos](#)



NO MÊS DO FOLCLORE OS ALUNOS DOS 2º ANOS FIZERAM UMA VOTAÇÃO PARA ESCOLHER A LENDA DO FOLCLORE PREFERIDA DAS TURMAS. COM OS VOTOS COLORIDOS, MONTAMOS O GRÁFICO ABAIXO, OBSERVE E FAÇA O QUE SE PEDE:



**QUARTA FEIRA, 11 DE AGOSTO
HISTÓRIA**

**“O FOLCLORE BRASILEIRO
LEMBRA MUITAS BRINCADEIRAS
QUE O TEMPO NÃO APAGA
E TAMBÉM NÃO HÁ FRONTEIRAS.”**

1- VEJA ESSAS BRINCADEIRAS ABAIXO E ESCREVA O NOME NO SEU CADERNO:



2- CONVERSE COM A SUA FAMÍLIA E ESCREVA OS NOMES DAS BRINCADEIRAS QUE ELES GOSTAVAM DE BRINCAR QUANDO ERAM CRIANÇA.

QUINTA FEIRA, 12 DE AGOSTO GEOGRAFIA

OLÁ CRIANÇA, TUDO BEM?, VAMOS CONVERSAR SOBRE NOSSO FOLCLORE BRASILEIRO, UM DOS MAIS RICOS DO MUNDO, FORMOU-SE AO LONGO DOS ANOS PRINCIPALMENTE ATRAVÉS DA CULTURA ÍNDIGENA, VEJA O VÍDEO ABAIXO:

 https://youtu.be/Nv-ZXzaH6_k



1- APÓS ASSISTIR O VÍDEO DAS BRINCADEIRAS FOLCLÓRICAS, VEJA O MAPA ABAIXO E ESCREVA OS NOMES DAS BRINCADEIRAS DAS REGIÕES BRASILEIRA:



NORTE:
NORDESTE:
SUL:
SUDESTE:
CENTRO OESTE:

**SEXTA FEIRA, 13 DE AGOSTO
CIÊNCIAS**

OLÁ, GALERINHA!
VAMOS APRENDER UM ASSUNTO MUITO SÉRIO EM CIÊNCIAS, APRENDEREMOS SOBRE CUIDADOS E PREVENÇÕES DE ACIDENTES DOMÉSTICOS. VEJA O VÍDEO E PRESTE MUITA ATENÇÃO NAS ORIENTAÇÕES:

[Cuidados e prevenção a acidentes domésticos - Ciências](#)



AGORA QUE VOCÊ JÁ VIU O VÍDEO E ENTENDEU OS CUIDADOS NECESSÁRIOS PARA PREVENÇÃO DE ACIDENTES DOMÉSTICOS VAMOS FAZER UMA ADAPTAÇÃO A UMA PARLENDA FOLCLÓRICA “ LÁ EM CIMA DO PIANO”.

**LÁ EM CIMA DO PIANO
TEM UM COPO DE VENENO.
QUEM BEBEU MORREU,
O CULPADO NÃO FUI EU!**

AGORA VAMOS TORNAR ESSA PARLENDA MAIS SEGURA E SUBSTITUIR O **COPO DE VENENO** POR ALGO QUE NÃO OFEREÇA PERIGO, E TAMBÉM A PALAVRA MORREU POR **VIVEU**. LEMBRE-SE QUE A PARLENDA DEVE RIMAR!

LÁ EM CIMA DO PIANO
TEM UM _____
QUEM BEBEU _____
O CULPADO NÃO FUI EU!