

# EMEF PROFESSOR CLÁUDIO ROBERTO MARQUES

PROFESSORAS: CAROLINA (1ºA), MARCILENE (1ºB), ANDRÉIA (1ºC), CIDA (1ºD)

## Leituras diárias:

2ª MÚSICA: LETRA Q <https://www.youtube.com/watch?v=QOL6Pxxv0J2A>




3ª MÚSICA: HIGIENE É SAÚDE [https://www.youtube.com/watch?v=htAWzK2IZ\\_c&feature=youtu.be](https://www.youtube.com/watch?v=htAWzK2IZ_c&feature=youtu.be)

4ª TEXTO INFORMATIVO: QUARESMEIRA

5ª LEITURA: QUER BRINCAR DE PIQUE-ESCONDE? <https://youtu.be/ACNwulrWaBE>

6ª LEITURA: COOPERAÇÃO EM FAMÍLIA [https://youtu.be/Hc\\_GrZG4wKI](https://youtu.be/Hc_GrZG4wKI)



<b>Segunda-feira</b> Data: 30/08/21	<b>Terça-feira</b> Data: 31/08/21	<b>Quarta-feira</b> Data: 01/09/21	<b>Quinta-feira</b> Data: 02/09/21	<b>Sexta-feira</b> Data: 03/09/21
<b>PORTUGUÊS:</b> OUVIR A MÚSICA LETRA Q; LEITURA DA RECEITA DE QUINDIM E INTERPRETAÇÃO; ATIVIDADE COMPLEMENTAR NO LIVRO DE PORTUGUÊS COM O GÊNERO TEXTUAL: RECEITA.	<b>CIÊNCIAS:</b> OUVIR A MÚSICA: HIGIENE É SAÚDE; RELEMBRAR OS HÁBITOS DE HIGIENE; FAZER ATIVIDADE COMPLEMENTAR NO LIVRO BURITI MAIS CIÊNCIAS.	<b>MATEMÁTICA/CIÊNCIAS/HISTÓRIA:</b> LEITURA FEITA POR ADULTO: QUARESMEIRA; MARCAR NO CALENDÁRIO O INÍCIO DA PREMAVERA E OS NÚMEROS DE ACORDO COM A ORIENTAÇÃO; DECIFRAR A DATA DE INDEPENDÊNCIA DO BRASIL.	<b>GEOGRAFIA:</b> ESCREVER OS NOMES DE BRINQUEDOS E BRINCADEIRAS DE ACORDO COM A ILUSTRAÇÃO; REALIZAR ATIVIDADE COMPLEMENTAR NO LIVRO BURITI MAIS GEOGRAFIA.	<b>HISTÓRIA</b> OUVIR A HISTÓRIA: COOPERAÇÃO EM FAMÍLIA E ESCREVER AS REGRAS PARA BOA CONVIVÊNCIA NA SUA CASA.
<b>ATIVIDADE DE ARTE</b>  <a href="https://ensinofundamentalhortolandia.blogspot.com/search/label/Arte">https://ensinofundamentalhortolandia.blogspot.com/search/label/Arte</a>	<b>ATIVIDADE DE INGLÊS</b>  <a href="https://ensinofundamentalhortolandia.blogspot.com/search/label/E.M.E.F%20Prof%20Claudio%20Roberto%20Marques">https://ensinofundamentalhortolandia.blogspot.com/search/label/E.M.E.F%20Prof%20Claudio%20Roberto%20Marques</a>	<b>ATIVIDADE DE ED. FÍSICA</b>  <a href="https://ensinofundamentalhortolandia.blogspot.com/search/label/EDUCA%C3%87%C3%83O%20F%C3%8DSICA">https://ensinofundamentalhortolandia.blogspot.com/search/label/EDUCA%C3%87%C3%83O%20F%C3%8DSICA</a>	PROJETO LEITURA <b>OBS:</b> <b>A LEITURA SERÁ ENCAMINHADA DIARIAMENTE POR WHATSAPP PELO PROFESSOR (A) DO (A) SEU FILHO.</b>	<b>INTERAÇÃO PROFESSOR/ALUNO:</b> <b>TODA SEMANA O PROFESSOR IRÁ ENTRAR EM CONTATO COM SEU FILHO PARA CONVERSAR, DIALOGAR, RECEBER DEVOLUTIVAS DAS ATIVIDADES.</b>

## EMEF. "PROFESSOR CLÁUDIO ROBERTO MARQUES"

PROFESSORA: CAROLINA (1º A), MARCILENE (1º B), ANDRÉIA (1º C) e CIDA (1º D)

ROTEIRO DE ESTUDOS - DE 30/08/21 A 03/09/21

SEGUNDA-FEIRA: 30/08 - PORTUGUÊS

PEÇA A UM ADULTO PARA LER:

# RECEITA SOS QUINDIM DE CANECA



VOCÊ VAI PRECISAR DE: 4 COLHERES (SOPA) DE COCO RALADO. 2 COLHERES (SOPA) DE LEITE DE COCO. 4 COLHERES DE SOPA DE AÇÚCAR. 1 OVO. 4 GEMAS. 1/2 COLHER (CHÁ) DE MARGARINA SEM SAL. 3 GOTAS DE ESSÊNCIA DE BAUNILHA.

1



COLOQUE OS INGREDIENTES EM UM RECIPIENTE E MISTURE.

2



PREENCHA METADE DE UMA CANECA COM A MISTURA.

3



LEVE AO MICRO-ONDAS POR 2 MINUTOS. ABRA E MISTURE BEM. DEPOIS RETORNE AO MICRO-ONDAS POR MAIS 2 MINUTOS.

4



RETIRE DO MICRO-ONDAS E TAMPE POR 10 MINUTOS PARA QUE O COZIMENTO CONTINUE.

5



LEVE PARA A GELADEIRA.



DESENFORME E SIRVA!

## ATIVIDADE

1-ESSE TEXTO É:


( ) UMA FÁBULA

( ) UMA RECEITA

( ) UM BILHETE

2-O QUE ESTA RECEITA ENSINA A FAZER? \_\_\_\_\_

3- VEJA AS IMAGENS NO QUADRO. CIRCULE TODAS QUE TEM A LETRA Q.



**ATIVIDADE COMPLEMENTAR:** LIVRO *ÁPIS LÍNGUA PORTUGUESA* PÁGINAS 230 ATÉ 233.

**TERÇA-FEIRA: 31/08 - CIÊNCIAS**

**NOSSOS HÁBITOS: UMA RECEITA DE SAÚDE**

VAMOS FALAR UM POUQUINHO SOBRE NOSSOS HÁBITOS?

## RECEITA DE SAÚDE

### INGREDIENTES

ENTRE OUTRAS COISAS, **HIGIENE**.

### COMO FAZER

- CUIDE DE SEUS HÁBITOS DE HIGIENE: **ESCOVE OS DENTES; TOMA BANHO; MANTENHA OLHOS, NARIZ E ORELHAS LIMPOS; CORTE AS UNHAS.**



### DICAS

- **AO LAVAR O ROSTO, LIMPE BEM OS OLHOS COM ÁGUA CORRENTE. APROVEITE PARA ASSOAR O NARIZ.**



### COMENTÁRIOS

OS HÁBITOS DE HIGIENE NOS AJUDAM A EVITAR MUITOS PROBLEMAS DE SAÚDE. POR EXEMPLO:

- LAVAR AS MÃOS PREVINE A TRANSMISSÃO DE VÁRIAS DOENÇAS.
- ESCOVAR OS DENTES TIRA A SUJEIRA ENTRE ELES E DIFICULTA A FORMAÇÃO DE CÁRIES.
- RETIRAR O EXCESSO DE SECREÇÕES DO NARIZ E DAS ORELHAS AJUDA A EVITAR INFECÇÕES.

## VAMOS RELEMBRAR O QUE APRENDEMOS!

- ✓ HÁBITOS DE HIGIENE CONTRIBUEM PARA NOSSA SAÚDE.
- ✓ PARA MANTER A SAÚDE, TAMBÉM É IMPORTANTE MANTER UMA ROTINA COM HORÁRIOS ADEQUADOS PARA DORMIR, COMER, ESTUDAR, BRINCAR E SE DIVERTIR.
- ✓ O BOM HUMOR CONTRIBUI PARA A SAÚDE.

**ATIVIDADE COMPLEMENTAR:** NO LIVRO **BURITI MAIS CIÊNCIAS** REALIZE AS ATIVIDADES DAS PÁGINAS 43 E 45.

PEÇA A UM ADULTO PARA LER



**TEXTO INFORMATIVO: QUARESMEIRA**

QUARESMEIRA É A ÁRVORE QUE FLORESCE DUAS VEZES POR ANO. A QUARESMEIRA (TIBOUCHINA GRANULOSA) É UMA ÁRVORE ORNAMENTAL QUE ENCANTA MESMO QUANDO NÃO ESTÁ CARREGADA COM SUAS FLORES ROXAS OU ROSADAS, PELA EXUBERANTE COPA ARREDONDA, COM FOLHAS VERDE-ESCURAS. NATIVA DO BRASIL E TÍPICA DE MATA ATLÂNTICA, ESTA ESPÉCIE É A “ÁRVORE DO MÊS”. COM FOLHAS ELÍPTICAS E PEQUENOS FRUTOS MARRONS, FLORESCE DUAS VEZES POR ANO, NO **OUTONO** E NA **PRIMAVERA**, DE ONDE SE ORIGINA SEU NOME POPULAR, COMO REFERÊNCIA AO PERÍODO DA QUARESMA. SEU CICLO DE VIDA PODE DURAR ATÉ 70 ANOS.



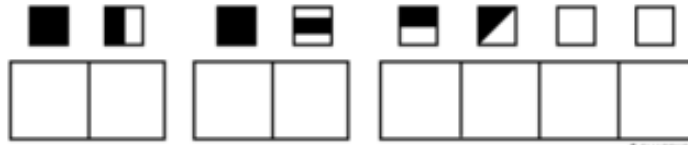
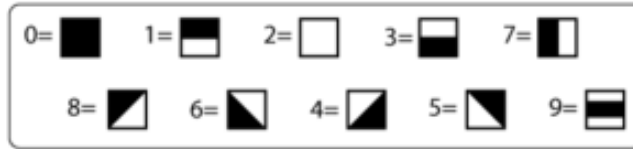
➤ QUE OS CALENDÁRIOS NOS AUXILIAM NA ORGANIZAÇÃO DA NOSSA ROTINA, POIS APRESENTAM O REGISTRO DOS DIAS AGRUPADOS.

OBSERVE O CALENDÁRIO E FAÇA O QUE SE PEDE:

1) MARQUE NO CALENDÁRIO ABAIXO COM O LÁPIS DE COR ROXO O INÍCIO DA PRIMAVERA.



- A) ESCREVA O NÚMERO QUE ESTÁ ENTRE O DIA 27 E 29. \_\_\_\_\_
- B) QUAIS SÃO OS NÚMEROS QUE INDICAM QUE SERÃO SEXTAS-FEIRAS NESSE MÊS? \_\_\_\_\_
- C) NO CALENDÁRIO ESTÁ MARCADO O FERIADO DE INDEPENDÊNCIA DO BRASIL. DECIFRE O ENIGMA E DESCUBRA O DIA, MÊS E ANO QUE BRASIL SE TORNOU INDEPENDENTE DE PORTUGAL.



## QUINTA-FEIRA 02/09 - GEOGRAFIA

### BRINCAR É MUITO BOM!

PODEMOS BRINCAR EM GRUPOS OU SOZINHOS. ÀS VEZES USAMOS BRINQUEDOS. OUTRAS VEZES, APENAS A IMAGINAÇÃO.

#### ATIVIDADE

1) ESCREVA O NOME DAS BRINCADEIRAS E DOS BRINQUEDOS ILUSTRADOS ABAIXO:



1 \_\_\_\_\_

2 \_\_\_\_\_

3 \_\_\_\_\_

4 \_\_\_\_\_

5 \_\_\_\_\_

Ilustrações: Ilustra Cartoon/Arquivo da editora

## SEXTA- FEIRA 03/09 - HISTÓRIA

### MUITOS TIPOS DE FAMÍLIAS

JÁ ESTUDAMOS QUE EXISTEM VÁRIOS TIPOS DE FAMÍLIAS. AS FAMÍLIAS TAMBÉM TÊM REGRAS. É IMPORTANTE OBEDECER A ELAS E COLOBORAR COM AS TAREFAS DE CASA.



MAURICIO DE SOUSA. O ESTADO DE S. PAULO. SÃO PAULO, 29 ABR. 2014.

### ATIVIDADE

1) ESCREVA UMA REGRA NA SUA FAMÍLIA.

---

---

---

ATÉ A PRÓXIMA...

**UM FINAL DE SEMANA  
CHEIO DE AMOR, CARINHO  
E FELICIDADE PARA VOCÊ E  
SUA FAMÍLIA! 😘❤️**