

## EMEF PROFESSOR CLÁUDIO ROBERTO MARQUES

PROFESSORAS: CAROLINA (1ªA), MARCILENE (1ªB), ANDRÉIA (1ªC), CIDA (1ªD)

### Leituras diárias:

2ª MÚSICA: PALAVRA CANTADA - RATO [https://www.youtube.com/watch?v=MEDBP8OU6Q4&AB\\_CHANNEL=PALAVRACANTADAOFICIAL](https://www.youtube.com/watch?v=MEDBP8OU6Q4&AB_CHANNEL=PALAVRACANTADAOFICIAL)




3ª LEITURA: A HISTÓRIA DAS FORMAS GEOMÉTRICAS [https://www.youtube.com/watch?v=VRMBOWZUEOQ&AB\\_CHANNEL=PEL](https://www.youtube.com/watch?v=VRMBOWZUEOQ&AB_CHANNEL=PEL)

4ª LEITURA: ROLETA DAS EMOÇÕES [https://www.youtube.com/watch?v=\\_6J1fO2wUAW&ab\\_channel=SmileandLearn-Portugu%C3%9A](https://www.youtube.com/watch?v=_6J1fO2wUAW&ab_channel=SmileandLearn-Portugu%C3%9A)

5ª LEITURA: POEMA INFÂNCIA

6ª LEITURA: AS COISAS QUE AMO NA FAMÍLIA [https://www.youtube.com/watch?v=6\\_AbXHbjLc4&ab\\_channel=PollyannaPires](https://www.youtube.com/watch?v=6_AbXHbjLc4&ab_channel=PollyannaPires)



Segunda-feira Data: 13/09/21	Terça-feira Data: 14/09/21	Quarta-feira Data: 15/09/21	Quinta-feira Data: 16/09/21	Sexta-feira Data: 17/09/21
<b>PORTUGUÊS</b>	<b>MATEMÁTICA</b>	<b>CIÊNCIAS/PORTUGUÊS</b>	<b>GEOGRAFIA:</b>	<b>HISTÓRIA</b>
OUVIR A MÚSICA DO RATO, TRAVA-LÍNGUA LEITURA FEITA POR UM ADULTO, COMPLETAR O TEXTO, LISTA DE PALAVRAS, LETRA INICIAL <b>R</b> E COMPLETAR AS SÍLABAS. ATIVIDADE COMPLEMENTAR NO LIVRO ÁPIS DE LÍNGUA PORTUGUESA.	OUVIR A HISTÓRIA DAS FORMAS GEOMÉTRICAS, MONTAR O CUBO. ATIVIDADE COMPLEMENTAR NO LIVRO ÁPIS DE MATEMÁTICA.	OUVIR A HISTÓRIA ROLETA DAS EMOÇÕES; ATIVIDADE COMPLETAR NO LIVRO BURITI MAIS CIÊNCIAS. PORTUGUÊS COMPLETAR COM AS VOGAIS E LEITURA DAS PALAVRAS	LEITURA FEITA POR UM ADULTO POEMA INFÂNCIA; DESENHAR E ESCREVER O NOME DA BRINCADEIRA OU BRINQUEDO FAVORITO ATIVIDADE COMPLEMENTAR NO LIVRO BURITI MAIS GEOGRAFIA.	OUVIR A LEITURA: AS COISAS QUE AMO NA FAMÍLIA; COM AJUDA ESCREVER O SIGNIFICADO DO SEU NOME; REALIZAR A ATIVIDADE COMPLEMENTAR NO LIVRO BURITI MAIS HISTÓRIA.
<b>ATIVIDADE DE ARTE</b>	<b>ATIVIDADE DE INGLÊS</b>	<b>ATIVIDADE DE ED. FÍSICA</b>	PROJETO LEITURA	<b>INTERAÇÃO PROFESSOR/ALUNO:</b>
			<b>OBS:</b> <b>A LEITURA SERÁ ENCAMINHADA DIARIAMENTE POR WHATSAPP PELO PROFESSOR (A) DO (A) SEU FILHO.</b>	TODA SEMANA O PROFESSOR IRÁ ENTRAR EM CONTATO COM SEU FILHO PARA CONVERSAR, DIALOGAR, RECEBER DEVOLUTIVAS DAS ATIVIDADES.
<a href="https://ensinofundamentalhortolandia.blogspot.com/search/label/Arte">https://ensinofundamentalhortolandia.blogspot.com/search/label/Arte</a>	<a href="https://ensinofundamentalhortolandia.blogspot.com/search/label/E.M.E.F%20Prof%20Claudio%20Roberto%20Marques">https://ensinofundamentalhortolandia.blogspot.com/search/label/E.M.E.F%20Prof%20Claudio%20Roberto%20Marques</a>	<a href="https://ensinofundamentalhortolandia.blogspot.com/search/label/EDUCA%C3%87%C3%83O%20F%C3%8DSICA">https://ensinofundamentalhortolandia.blogspot.com/search/label/EDUCA%C3%87%C3%83O%20F%C3%8DSICA</a>		

**EMEF. "PROFESSOR CLÁUDIO ROBERTO MARQUES"**

**PROFESSORA: CAROLINA (1º A), MARCILENE (1º B), ANDRÉIA (1º C) e CIDA (1º D)**

**ROTEIRO DE ESTUDOS - DE 13/09/21 A 17/09/21**

**SEGUNDA-FEIRA 13/09/2021- LÍNGUA PORTUGUESA**



**Trava-língua**

O RATO ROEU

A ROUPA DO REI

DE ROMA.

**1-AGORA COMPLETE O TEXTO COM AS PALAVRAS FALTOSAS:**


O  ROEU

A  DO


DE  .




**2-CIRCULE AS FIGURAS QUE COMEÇAM COM A LETRA R. ESCREVA SEUS NOMES NAS LINHAS ABAIXO:**

A large, hollow outline of the uppercase letter 'R' is positioned on the left side of a rectangular box. To the right of the letter, there are five horizontal lines for writing, each starting from the right edge of the 'R' outline.



3-COMPLETE AS PALAVRAS COM AS SÍLABAS QUE FALTAM:

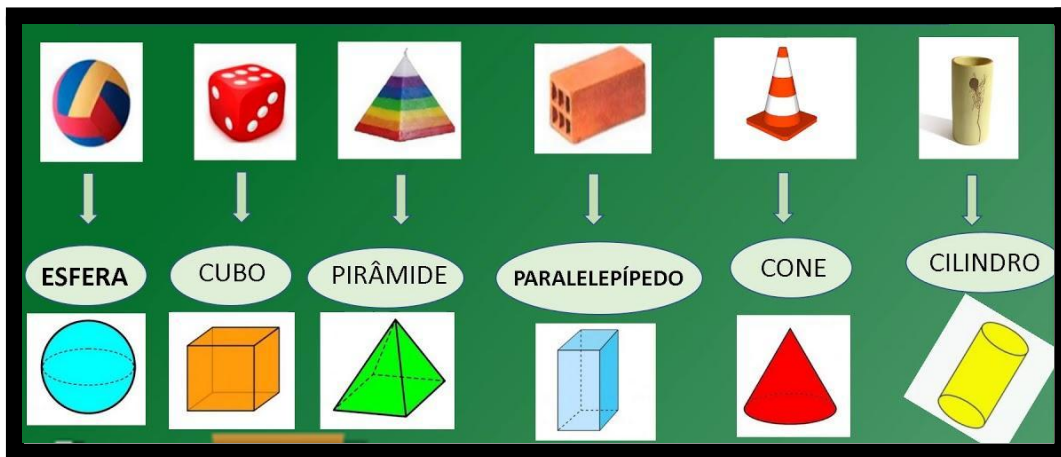
 ARA__	 PI__LITO	 __A
--	---	---

 CADEI__	 __DE	 CAR__
--	---	---

**FAÇA TAMBÉM A ATIVIDADE COMPLEMENTAR DO LIVRO ÁPIS DE LÍNGUA PORTUGUESA PÁGINAS 196 E 197**

**TERÇA-FEIRA 14/09/2021 - MATEMÁTICA**

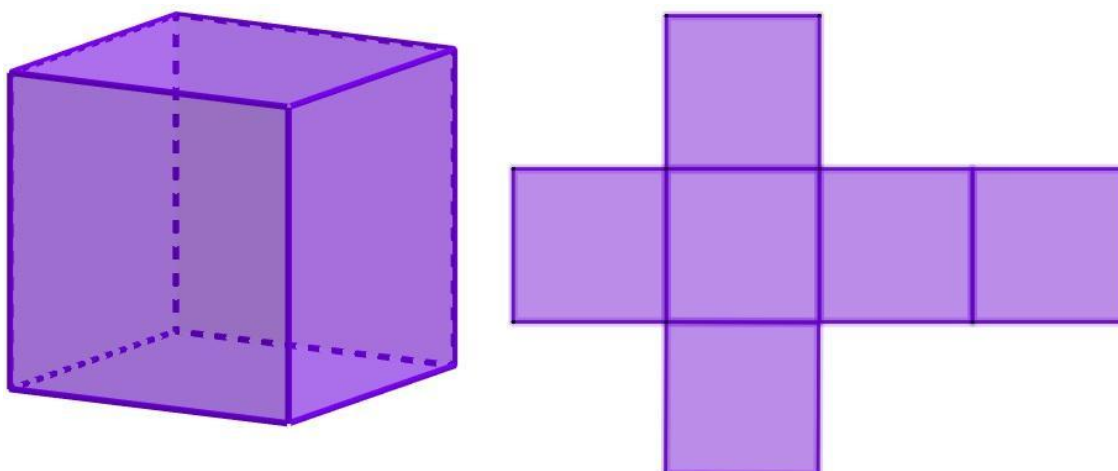
VEMOS E USAMOS OBJETOS QUE TÊM FORMAS ESPACIAIS. ELES DÃO IDEIAS DE FIGURAS GEOMÉTRICAS CHAMADAS SÓLIDOS GEOMÉTRICOS.



FONTE: PINTEREST

## VAMOS CONFECCIONAR UM SÓLIDO GEOMÉTRICO?

RECORTE DO LIVRO ÁPIS DE MATEMÁTICA A PÁGINA **213** E VAMOS MONTAR UM CUBO.



FONTE: PINTEREST


**FAÇA TAMBÉM A ATIVIDADE COMPLEMENTAR SOBRE OS SÓLIDOS GEOMÉTRICOS DO LIVRO ÁPIS DE MATEMÁTICA PÁGINAS 80 E 81**



ESCREVA AS VOGAIS QUE ESTÃO FALTANDO PARA COMPLETAR OS NOMES DOS OBJETOS DE HIGIENE



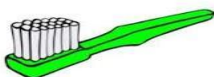
S \_ \_ B \_ \_ N \_ \_ T \_ \_



T \_ \_ SO \_ \_ R \_ \_



X \_ \_ MP \_ \_



\_ \_ SC \_ \_ V \_ \_



P \_ \_ NT \_ \_



**É BRINCANDO QUE SE APRENDE!**

VAMOS FALAR UM POUQUINHO SOBRE BRINQUEDOS E BRINCADEIRAS.  
LEIA O POEMA COM A AJUDA DE UM ADULTO.



**INFÂNCIA**

ANINHA PULA AMARELINHA  
HENRIQUE BRINCA DE PIQUE  
MARÍLIA BRINCA DE MÃE E FILHA  
MARCELO É O REI DO CASTELO  
MARIAZINHA SUA RAINHA  
CAROLA BRINCA DE BOLA  
JOÃO DE POLÍCIA E LADRÃO  
JOAQUIM ANDA DE PATINS  
TIETA DE BICICLETA  
E JANETE DE PATINETE.  
LUCINHA! EU ESTOU SOZINHA.  
VOCÊ QUER BRINCAR COMIGO?

(Sonia Miranda. *Pra boi dormir*. Rio de Janeiro: Record, 1999).

Fonte: <http://blogemvg.blogspot.com/2020/10/material-de-estudo-1-ano-periodo-de-12.html>

DESENHE UM BRINQUEDO OU UMA BRINCADEIRA FAVORITA, E DEPOIS ESCREVA O NOME DO QUE VOCÊ DESENHOU.



FAÇA TAMBÉM A ATIVIDADE COMPLEMENTAR NO LIVRO BURITI MAIS GEOGRAFIA PÁGINA 46 E 47

SEXTA-FEIRA 17/09/2021 - HISTÓRIA



- MEU NOME COMPLETO É:  
\_\_\_\_\_
- VOCÊ GOSTA DO SEU NOME? ( ) SIM ( ) NÃO
- QUEM ESCOLHEU? ( ) PAI ( ) MÃE ( ) IRMÃOS ( ) AVÓS ( ) OUTROS
- SEU NOME TEM UM SIGNIFICADO? COM AJUDA DE UM FAMILIAR ESCREVA QUAL É O SIGNIFICADO DO SEU NOME.  
\_\_\_\_\_  
\_\_\_\_\_

ATIVIDADE COMPLEMENTAR NO LIVRO BURITI MAIS HISTÓRIA PÁGINA 26 E 27