



ANEXO II

QUADRO DE ROTINAS DIÁRIAS

(Ensino Fundamental I e II, Educação Integral, EJA I e II, CIER)

EMEF HELENA FUTAVA TAKAHASHI


Professor (a): Andrea, Andrezza e Sara.

Ano/turma: 1º anos A, B e C

Querido (a) aluno (a), tudo bem??



Registro quinzenal da rotina de estudos dos alunos.

Dia da semana	Rotina diária: descrição das atividades
Segunda-feira 08/02/21	<p style="text-align: center;">Sejam Bem Vindos!</p> <ul style="list-style-type: none">● VÍDEO DE APRESENTAÇÃO, COMBINADOS DO GRUPO,● VIA VÍDEOS, ÁUDIOS E CHAMADAS DE VÍDEO PELO WHATSAPP
Terça-feira 09/02/21	<ul style="list-style-type: none">● ATIVIDADE 1: HISTÓRIA: A PRIMAVERA DA LAGARTA. AUTORA: RUTH ROCHA.  <p>LINK: HTTPS://YOUTU.BE/CGJVLTAIOPE</p> <ul style="list-style-type: none">● ATIVIDADE 2: RECORTE COM AS MÃOS PAPÉIS, PODE SER UTILIZANDOS REVISTAS, FOLDERS, ENCARTES, DEPOIS DESENHE UMA BORBOLETA BEM GRANDE EM UMA FOLHA E COLE OS PAPEIS CORTADOS. SEUS RESPONSÁVEIS PODEM AJUDAR. CAPRICHE!



ANEXO II

QUADRO DE ROTINAS DIÁRIAS

(Ensino Fundamental I e II, Educação Integral, EJA I e II, CIER)


<p>Quarta-feira 10/02/21</p>	<ul style="list-style-type: none">● ATIVIDADE DO DIA: DINÂMICA: PESQUISE E MOSTRE OBJETOS ENCONTRADOS EM SUA CASA, QUE COMEÇA COM A LETRA B DE BORBOLETA. SUGESTÃO: ENVIAR UM VÍDEO OU FOTO PARA A PROFESSORA.
<p>Quinta-feira 11/02/21</p>	<ul style="list-style-type: none">● ATIVIDADE 1: RODA DE MÚSICA: BORBOLETINHA. LINK: https://www.youtube.com/watch?v=28iW_05qWfU● ATIVIDADE 2: FAÇA UM DESENHO DO ALIMENTO QUE A BORBOLETA ESTÁ PREPARANDO.● SUGESTÃO: RECEITA DE CHOCOLATE FACIL  <p>BOMBOM DE LEITE NINHO FÁCIL</p> <p>1 LATA DE LEITE CONDENSADO</p> <p>1 COLHER (SOPA) DE MANTEIGA</p> <p>1 XÍCARA E ½ (CHÁ) DE LEITE EM PÓ</p> <p>300G DE CHOCOLATE MEIO AMARGO FRACIONADO</p> <p>- MODO DE PREPARO -</p> <ol style="list-style-type: none">1. Coloque na panela o leite condensado, a manteiga e o leite em pó.2. Cozinhe em fogo bem baixo, misturando sempre por cerca de 10 minutos ou até que desgrude do fundo da panela.3. Deixe esfriar completamente, modele bolinhas pequenas e banhe em chocolate meio amargo.4. Coloque em um papel manteiga e leve para gelar. <p>Receiteria</p>




ANEXO II

QUADRO DE ROTINAS DIÁRIAS

(Ensino Fundamental I e II, Educação Integral, EJA I e II, CIER)

<p>Sexta-feira 12/02/21</p>	<p>A sexta-feira chegou! Estamos finalizando a nossa semana!</p> <ul style="list-style-type: none">ATIVIDADE 1: ESCREVA COM AJUDA DO PROFESSOR OU PEÇA PARA O RESPONSÁVEL ESCREVER A PALAVRA BORBOLETA (CASO VOCÊ NÃO CONSIGA). DEPOIS AMASSE COM AS MÃOS PAPEL (DE REVISTAS, DE JORNAIS, ENCARTES) E FAÇA BOLINHAS, PARA COLOCAR EM CIMA DE CADA LETRA DA PALAVRA. <p style="text-align: center;">B O R B O L E T A</p>  <ul style="list-style-type: none">ATIVIDADE 2: VAMOS CONTAR? QUANTAS LETRAS TEM A PALAVRA BORBOLETA? <p>VOCÊ DESCOBRIU QUANTAS LETRAS TEM A PALAVRA BORBOLETA? PARABÉNS!!!</p>
---------------------------------	---

PRÓXIMA SEMANA





Dia da semana	Rotina diária: descrição das atividades
<p>Segunda feira 15/02/21</p>	<ul style="list-style-type: none">SEJAM BEM VINDOS! <p>VOCÊ LEMBRA DA HISTÓRIA QUE A PROFESSORA LEU? “A PRIMAVERA DA LAGARTA. AUTORA: RUTH ROCHA”.</p> <p>LINK: HTTPS://YOUTU.BE/CGJVLTAIOPE</p>



ANEXO II

QUADRO DE ROTINAS DIÁRIAS

(Ensino Fundamental I e II, Educação Integral, EJA I e II, CIER)



	<ul style="list-style-type: none">● ATIVIDADE 1: AGORA VAMOS DESENHAR OS PERSONAGENS DA HISTÓRIA?<ul style="list-style-type: none">● CAPRICHEM!!!
<p>Terça-feira 16/02/21</p>	<ul style="list-style-type: none">● ATIVIDADE 1: VAMOS BRINCAR?  <p>VOCÊ CONHECE A BRINCADEIRA “BATATA QUENTE”? QUEM FICAR COM A “ BATATA QUENTE ” TERÁ QUE DANÇAR OU CANTAR UMA MÚSICA.</p> <ul style="list-style-type: none">● LINK DA BRINCADEIRA: https://www.youtube.com/watch?v=AN0xLjMZdMI <p>(VOCÊ PODE USAR QUALQUER OBJETO COMO “ BATATA QUENTE ”)</p>
<p>Quarta-feira 17/02/21</p>	<ul style="list-style-type: none">● ATIVIDADE 1: VAMOS CANTAR E DANÇAR JUNTOS? A MÚSICA “MINHA BONECA DE LATA”.  <ul style="list-style-type: none">● LINK: https://www.youtube.com/watch?v=23hslk3o5kk● SUGESTÃO: UTILIZANDO SUCATA QUE TAL MONTAR UMA BONECA OU BONECO? <i>USEM A CRIATIVIDADE!!!</i>



ANEXO II

QUADRO DE ROTINAS DIÁRIAS

(Ensino Fundamental I e II, Educação Integral, EJA I e II, CIER)

<p>Quinta-feira 18/02/21</p>	<ul style="list-style-type: none">● ATIVIDADE 1: QUEM SOU EU? <p>FAÇA UM AUTORRETRATO DE VOCÊ. PODE USAR LÁPIS COR, CANETINHA, GIZ DE CERA.</p> <p>DICA: FIQUE DE FRENTE PARA UM ESPELHO E NÃO ESQUEÇA DE NENHUM DETALHE</p> 
<p>Sexta-feira 19/02/21</p>	<p>A SEXTA-FEIRA CHEGOU! ESTAMOS FINALIZANDO A NOSSA SEMANA!</p> <ul style="list-style-type: none">● ATIVIDADE 1: CONFECÇÃO DE MASSINHA CASEIRA.  <p>RECEITA</p> <p>INGREDIENTES:</p> <ul style="list-style-type: none">1 COPO DE ÁGUA1 COLHER DE CHA DE SAL1 COLHER DE SOPA DE OLEO DE COZINHA500G FARINHA DE TRIGO <p>PARA COR: SUCO ARTIFICIAL, SUCOS NATURAIS COMO DE BETERRABA, CORANTES ALIMENTÍCIOS</p>



ANEXO II

QUADRO DE ROTINAS DIÁRIAS

(Ensino Fundamental I e II, Educação Integral, EJA I e II, CIER)

MODO DE PREPARO:

EM UMA VASILHA COLOQUE O TRIGO, ÓLEO E SAL MISTURANDO BEM COM AS MÃOS.

DISSOLVA O CORANTE NA ÁGUA.

AOS POUCOS VÁ ADICIONANDO A ÁGUA COLORIDA, ATÉ VIRAR UMA MASSA, ATÉ DESGRUDAR DOS DEDOS.

- **SUGESTÃO:** COM A MASSINHA MOLDE UMA BORBOLETA BEM COLORIDA

