



## ANEXO II

### QUADRO DE ROTINAS DIÁRIAS

(Ensino Fundamental I e II, Educação Integral, EJA I e II, CIER)

#### EMEF HELENA FUTAVA TAKAHASHI

Professor (a): ELAINE SÓRIA, VIVIANE DOBELIN E SÔNIA

Ano/turma: 2º ANO A, B e C

Querido (a) aluno (a), tudo bem??



#### Registro quinzenal da rotina de estudos dos alunos.



Dia da semana	Rotina diária: descrição das atividades
Segunda feira 08/02/21	<p style="text-align: center;"><b>Sejam Bem Vindos!</b></p> <ul style="list-style-type: none"><li>• VÍDEO DE APRESENTAÇÃO E PROPOSTA DE TRABALHO QUE SERÁ REALIZADO PELO PROFESSOR: INTERAÇÃO COM O ALUNO.</li><li>• WHATSAPP, MEET E ZOOM</li></ul> <p>ATRAVÉS DAS PLATAFORMAS APRESENTAMOS O VÍDEO DA MÚSICA: ERRAR É HUMANO (TOQUINHO) <a href="https://www.youtube.com/watch?v=hFdx4fbN9_Q">https://www.youtube.com/watch?v=hFdx4fbN9_Q</a></p> <p>DESENHAR NO CADERNO O QUE VOCÊ CONSEGUE FAZER BEM E O QUE VOCÊ TEM DIFICULDADE EM FAZER.</p>



## ANEXO II

### QUADRO DE ROTINAS DIÁRIAS

(Ensino Fundamental I e II, Educação Integral, EJA I e II, CIER)

<p>Terça-feira 09/02/21</p>	<p><b>LIVRO PARA LEITURA E INTERPRETAÇÃO ORAI:</b></p>  <p>NA MINHA ESCOLA TODO MUNDO É IGUAL.( ROSSANA RAMOS) <a href="https://www.youtube.com/watch?v=axrU5xjZ34c">https://www.youtube.com/watch?v=axrU5xjZ34c</a> FAÇA UM DESENHO NO CADERNO SOBRE COMO GOSTARIAM DE ENCONTRAR A ESCOLA QUANDO VOLTAREM AS AULAS PRESENCIAIS.</p>
<p>Quarta-feira 10/02/21</p>	<p><b>LIVRO PARA LEITURA E INTERPRETAÇÃO ORAL:</b></p>  <p>LIVRO: LUIZA CABELO DE FOGO.( SUELI FERREIRA DE OLIVEIRA) <a href="https://www.youtube.com/watch?v=FVIFIUNI5_w&amp;t=183s">https://www.youtube.com/watch?v=FVIFIUNI5_w&amp;t=183s</a></p>



## ANEXO II

### QUADRO DE ROTINAS DIÁRIAS

(Ensino Fundamental I e II, Educação Integral, EJA I e II, CIER)

**MÚSICA: TODO MUNDO É DIFERENTE.**



<https://www.youtube.com/watch?v=kWU8TwARtIA>

FAÇA O SEU AUTORRETRATO, OU SEJA, FAÇA UM DESENO SEU BEM BONITO NO CADERNO.

Quinta-feira  
11/02/21

**HISTÓRIA DA CHAPEUZINHO VERMELHO**



LINK DO VÍDEO DA HISTÓRIA: <https://www.youtube.com/watch?v=f4Tgys0jA9M>



## ANEXO II

### QUADRO DE ROTINAS DIÁRIAS

(Ensino Fundamental I e II, Educação Integral, EJA I e II, CIER)

**MASSINHA DE MODELAR:** DEPOIS DE PRONTO A SUA MASSINHA, FAÇA ALGUMAS FRUTAS PARA CESTA DA CHAPEUZINHO VERMELHO.

### RECEITA DE MASSINHA DE MODELAR CASEIRA

Ingredientes:

4 colheres de sopa de farinha de trigo;  
3 colheres de sopa de água;  
1 colher de sopa de sal;  
1 colher de sopa de vinagre;  
1 colher de sopa de guache na cor que preferir  
(pode ser substituída por anilina comestível).

Modo de fazer:

Misture todos os ingredientes numa bacia.  
Depois amasse com as mãos até a massa ficar bem lisinha.



**A sexta-feira chegou! Estamos finalizando a nossa semana!**

Sexta-feira  
12/02/21

**MUSICA: A CASA ( VINICIUS DE MORAES)**



## ANEXO II

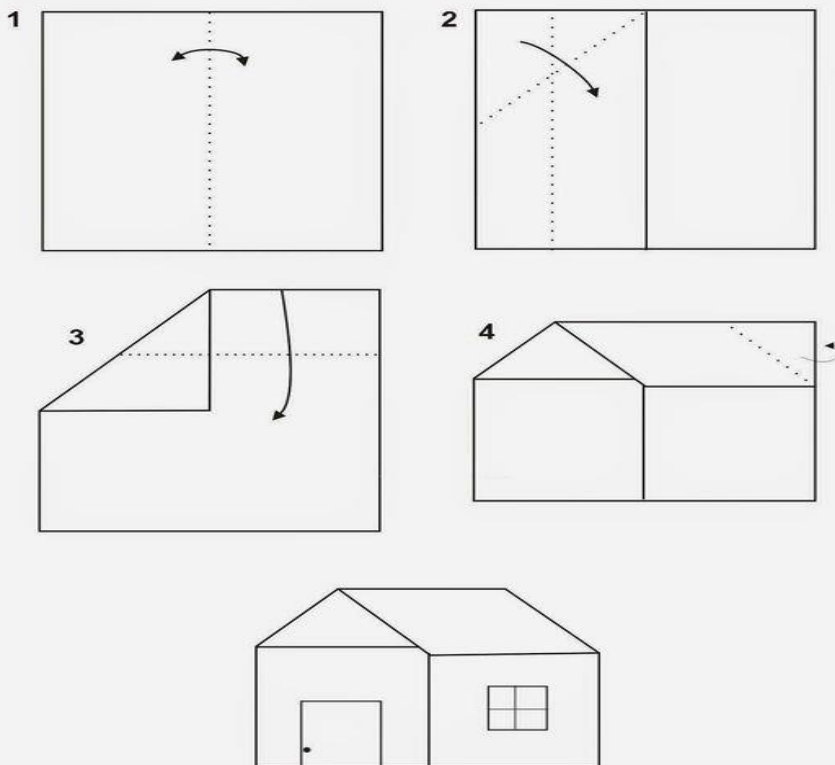
### QUADRO DE ROTINAS DIÁRIAS

(Ensino Fundamental I e II, Educação Integral, EJA I e II, CIER)



<https://www.youtube.com/watch?v=jb5z-TyJfw>

#### DOBRADURA CASA



DOBRADURA DA CASA: FAZER COM SULFITE OU PAPEL COLORIDO.

**TODAS AS ATIVIDADES SERÃO REALIZADAS COM A PROFESSORA!**






## ANEXO II

### QUADRO DE ROTINAS DIÁRIAS

(Ensino Fundamental I e II, Educação Integral, EJA I e II, CIER)

#### Registro quinzenal da rotina de estudos dos alunos.


Dia da semana	Rotina diária: descrição das atividades
Segunda-feira 15/02/21	<p style="text-align: center;"><b>Sejam Bem Vindos!</b></p> <p><b>LIVRO: O MENINO NITO ( SONIA ROSA)</b></p> <div style="text-align: center;"></div> <p><a href="https://www.youtube.com/watch?v=4o7xB5C67KE">https://www.youtube.com/watch?v=4o7xB5C67KE</a></p> <p>VAMOS DESENHAR DOIS EMOJIS. UM COM CARINHA TRISTE E OUTRO COM CARINHO FELIZ E OS VOCÊS IRÃO DESENHAR OU ESCREVER O QUE OS DEIXAM TRISTES E O QUE OS DEIXAM FELIZES. NO CADERNO.</p> <div style="text-align: center;"></div>
Terça-feira 16/02/21	<p><b>O LIVRO DOS SENTIMENTOS ( TODD PARR)</b></p> <div style="text-align: center;"></div> <p><a href="https://www.youtube.com/watch?v=JOfyZ5gsdlw">https://www.youtube.com/watch?v=JOfyZ5gsdlw</a></p>



## ANEXO II

### QUADRO DE ROTINAS DIÁRIAS

(Ensino Fundamental I e II, Educação Integral, EJA I e II, CIER)

	<p>DESENHEM NO CADERNO: QUANDO VOCÊ ESTÁ TRISTE O QUE VOCÊ GOSTA DE FAZER PARA SE SENTIR ALEGRE E FELIZ</p>
<p>Quarta-feira 17/02/21</p>	<p>DOUTORA BRINQUEDO- FAMÍLIA</p>  <p><a href="https://www.youtube.com/watch?v=S_oMWk-ixw">https://www.youtube.com/watch?v=S_oMWk-ixw</a></p> <p>ASSISTIR O EPISÓDIO QUE FALA DO AMOR PELAS PESSOAS E A FAMÍLIA.</p> <p>DEPOIS DESENHEM UM CORAÇÃO E DENTRO DESENHEM AS PESSOAS QUE AMAM DENTRO DELE.</p> 
<p>Quinta-feira 18/02/21</p>	<p>BRINCADEIRAS DEPOIS DA PANDEMIA</p>  <p><a href="https://www.youtube.com/watch?v=zCyOvKGXuY4">https://www.youtube.com/watch?v=zCyOvKGXuY4</a></p> <p>DEPOIS DE ASSISTIREM O VÍDEO VOCÊS IRÃO FAZER UMA CAIXINHA OU POTINHO E</p>






## ANEXO II

### QUADRO DE ROTINAS DIÁRIAS

(Ensino Fundamental I e II, Educação Integral, EJA I e II, CIER)

	<p>DESENHAR OU ESCREVER AS BRINCADEIRAS QUE FAREMOS JUNTOS QUANDO VOLTARMOS PARA A ESCOLA. PENSE EM TODAS AS BRINCADEIRAS QUE VOCÊ TEM SAUDADE DE BRINCAR OK!</p> <p>COLOQUE OS DESENHOS DENTRO DO POTINHO E TIREM UMA FOTO BEM BONITA DE VOCÊS SEGURANDO O POTINHO OU CAIXINHA. GARDEM COM CARINHO POIS QUANDO RETORNARMOS IREMOS ABRIR TODOS E VAMOS BRINCAR.</p>
<p>Sexta-feira 19/02/21</p>	<p><b>MÚSICA: VAMOS ACORDAR (GRANDES PEQUENINOS)</b></p>  <p><a href="https://www.youtube.com/watch?v=J510I23d8vI">https://www.youtube.com/watch?v=J510I23d8vI</a></p> <p>VAMOS ASSISTIR O CLIPE DESTA MÚSICA. DEPOIS VOCÊS IRÃO ESCREVER O QUE FAZEM AO ACORDAR. QUAIS SÃO SEUS HÁBITOS?</p> <p>AH... PODE DESENHAR SE QUIZER.</p> <p><b>TODAS AS ATIVIDADES SÃO REALIZADAS COM A AJUDA DA PROFESSORA!</b></p>