



## ANEXO II

### QUADRO DE ROTINAS DIÁRIAS

(Ensino Fundamental I e II, Educação Integral, EJA I e II, CIER)

#### EMEF HELENA FUTAVA TAKAHASHI

Professor (a): Viviane e Marcia

Ano/turma: 3º ano A, B

Querido (a) aluno (a), tudo bem??



#### Registro quinzenal da rotina de estudos dos alunos. 2021

Dia da semana	Rotina diária: descrição das atividades
Segunda feira 08/02	<div data-bbox="746 1025 1040 1236" style="text-align: center;"></div> <p data-bbox="647 1261 1286 1317" style="text-align: center;"><b>SEJA BEM VINDO!</b></p> <p data-bbox="264 1361 1362 1406">VÍDEO DE INTERAÇÃO E BOAS VINDAS PELO WATTS</p> <p data-bbox="264 1435 833 1473">Musica: Errar é humano Toquinho</p> <p data-bbox="264 1503 676 1541">Vamos escutar a música</p> <p data-bbox="264 1570 1088 1608"><a href="https://www.youtube.com/watch?v=hFdx4fbN9_Q">https://www.youtube.com/watch?v=hFdx4fbN9_Q</a></p> <p data-bbox="264 1637 660 1675">Agora, vamos escrever:</p> <div data-bbox="264 1704 1402 1854" style="border: 1px solid black; padding: 5px;"><p>2021 O QUE EU FAÇO BEM:</p></div> <div data-bbox="264 1854 1402 1951" style="border: 1px solid black; padding: 5px;"><p>O QUE EU QUERO APRENDER:</p></div> <p data-bbox="616 1951 1134 1989" style="text-align: center;"><b>AULA TRABALHADA ONLINE.</b></p>
	LEITURA: NA MINHA ESCOLA TODO MUNDO É IGUAL



ANEXO II

QUADRO DE ROTINAS DIÁRIAS

(Ensino Fundamental I e II, Educação Integral, EJA I e II, CIER)



<p><b>Terça-feira</b> 09/02</p>	<p><a href="https://www.youtube.com/results?search_query=na+minha+escola+todo+mundo+%C3%A9+igual">https://www.youtube.com/results?search_query=na+minha+escola+todo+mundo+%C3%A9+igual</a></p>  <p>EM SEU CADERNO, ESCREVA: O NOME DA SUA PROFESSORA: EU ESTOU NO ___ ANO ____ COMO EU QUERO ENCONTRAR MINHA ESCOLA QUANDO EU VOLTAR?</p> <p>FAÇA UM DESENHO BEM BONITO DA SUA ESCOLA:</p> <p><b>AULA TRABALHADA ONLINE.</b></p>
<p><b>Quarta-feira</b> 10/02</p>	<p>LEITURA DO LIVRO: LUÍZA CABELO DE FOGO</p> <p><a href="https://www.youtube.com/results?search_query=luiza+cabelo+de+fogo">https://www.youtube.com/results?search_query=luiza+cabelo+de+fogo</a></p> <p>EM SEU CADERNO, VAMOS COMPLETAR A ATIVIDADE:</p> <p>EU SOU ASSIM:</p>  <p>MEU NOME É:</p> <p>COR DOS OLHOS:</p>



ANEXO II

QUADRO DE ROTINAS DIÁRIAS

(Ensino Fundamental I e II, Educação Integral, EJA I e II, CIER)

	<p>COR DO CABELO:</p> <p>MINHA IDADE:</p> <p><b>AULA TRABALHADA ONLINE.</b></p>
<p>Quinta-feira 11/02</p>	<p>HISTÓRIA:</p> <p><a href="https://www.youtube.com/watch?v=f4Tgys0jA9M">https://www.youtube.com/watch?v=f4Tgys0jA9M</a></p>  <p><b>MASSINHA DE MODELAR:</b> DEPOIS DE PRONTO A SUA MASSINHA, FAÇA ALGUMAS FRUTAS PARA CESTA DA CHAPEUZINHO VERMELHO.</p> <p><a href="#">Receita abaixo:</a></p> 



## ANEXO II

### QUADRO DE ROTINAS DIÁRIAS

(Ensino Fundamental I e II, Educação Integral, EJA I e II, CIER)

#### RECEITA DE MASSINHA DE MODELAR CASEIRA

Ingredientes:

4 colheres de sopa de farinha de trigo;  
3 colheres de sopa de água;  
1 colher de sopa de sal;  
1 colher de sopa de vinagre;  
1 colher de sopa de guache na cor que preferir  
(pode ser substituída por anilina comestível).

Modo de fazer:

Misture todos os ingredientes numa bacia.  
Depois amasse com as mãos até a massa ficar  
bem lisinha.



**AULA TRABALHADA ONLINE.**

Sexta-  
feira  
12/02

MUSICA: A CASA

<https://www.youtube.com/watch?v=jb5z-TyJfw>

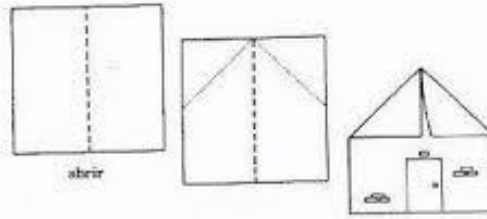
ACOMPANHE A DOBRADURA DA CASA E TENDE FAZER:



ANEXO II

QUADRO DE ROTINAS DIÁRIAS

(Ensino Fundamental I e II, Educação Integral, EJA I e II, CIER)









**AULA TRABALHADA ONLINE.**

BOM FIM DE SEMANA!



Registro quinzenal da rotina de estudos dos alunos.  
2021

Dia da semana	Rotina diária: descrição das atividades		
Segunda feira 15/02	<p><a href="https://www.youtube.com/results?search_query=o+menino+nito+livros+animados">https://www.youtube.com/results?search_query=o+menino+nito+livros+animados</a></p> <p>DEPOIS DE ESCUTAR A HISTÓRIA, VAMOS FAZER A ATIVIDADE :</p> <p>ESCREVA :</p> <table border="1" data-bbox="280 1653 1390 2047"><tr><td data-bbox="280 1653 836 2047">O QUE ME DEIXA FELIZ </td><td data-bbox="836 1653 1390 2047">O QUE ME DEIXA TRISTE: </td></tr></table>	O QUE ME DEIXA FELIZ 	O QUE ME DEIXA TRISTE: 
O QUE ME DEIXA FELIZ 	O QUE ME DEIXA TRISTE: 		



ANEXO II

QUADRO DE ROTINAS DIÁRIAS

(Ensino Fundamental I e II, Educação Integral, EJA I e II, CIER)

QUEM É VOCÊ: CONTE PARA SUA PROFESSORA



REFERÊNCIAS BIBLIOGRÁFICAS: <http://sillovinho.blogspot.com/2010/01/atividades-para-trabalhar-emocoes.html>

**AULA TRABALHADA ONLINE**

Terça-  
feira  
16/02

O MENINO NITO PODE CONTAR COM A FAMÍLIA PARA AJUDÁ-LO NOS MOMENTOS MAIS DIFÍCEIS.  
ASSIM COMO ELE, VOCÊ TAMBÉM TEM UMA FAMÍLIA, VAMOS DESENHAR?



ANEXO II

QUADRO DE ROTINAS DIÁRIAS

(Ensino Fundamental I e II, Educação Integral, EJA I e II, CIER)

	<div data-bbox="480 338 1262 1339" data-label="Complex-Block"><p>ESTA É A MINHA FAMÍLIA.</p><p>- Fazer um lindo desenho da sua família no quadro acima.</p><p>Minha família tem <input type="text"/> pessoas.</p><p>Meu pai se chama <input type="text"/>.</p><p>Minha mãe se chama <input type="text"/>.</p><p>Meus irmãos se chamam:</p><input type="text"/></div>
<p>Quarta feira 17/02</p>	<p>O MENINO NITO TINHA MUITOS SENTIMENTOS, OBSERVE A CRIANÇAS E ESCREVA EM SEU CADERNO O QUE ELAS ESTÃO PENSANDO:</p>

**AULA TRABALHADA ONLINE.**





## ANEXO II

### QUADRO DE ROTINAS DIÁRIAS

(Ensino Fundamental I e II, Educação Integral, EJA I e II, CIER)

Escreva o que estas crianças estão pensando:



REFERÊNCIAS BIBLIOGRÁFICAS: <https://www.fazendoleitura.com/2020/07/livro-o-menino-nito-de-sonia-rosa.html>

**AULA TRABALHADA ONLINE.**

Quinta-  
feira

18/02

OBSERVE A IMAGEM E RESPONDA EM SEU CADERNO:








## ANEXO II

### QUADRO DE ROTINAS DIÁRIAS

(Ensino Fundamental I e II, Educação Integral, EJA I e II, CIER)

	<p>REFERÊNCIA BIBLIOGRÁFICA:</p> <p>1) A ARTE TAMBÉM É UMA FORMA DE EXPRESSAR AS EMOÇÕES. QUEM PINTOU ESSE QUADRO FOI VICENT VAN GOGH, E CHAMOU A OBRA DE “ NOITE ESTRELADA”. POR QUE VOCÊ ACHA QUE ELE DEU ESSE NOME?</p> <p>2) CONTE PARA PROFESSORA O QUE VOCÊ SENTIU AO CONHECER ESSA OBRA.</p> <p style="text-align: center;"><b>AULA TRABALHADA ONLINE.</b></p>
<p><b>Sexta-feira</b> 19/02</p>	<p><b>VAMOS ESCUTAR A MÚSICA: AQUARELA TOQUINHO</b></p> <p>AS MÚSICAS TAMBÉM NOS DESPERTAM SENTIMENTOS! QUAL SENTIMENTO ESSA MÚSICA DESPERTA EM VOCÊ?</p> <p>ESCREVA NO SEU CADERNO E DEPOIS, PODE FAZER UM DESENHO BEM BONITO!</p> <p style="text-align: center;"><b>AULA TRABALHADA ONLINE.</b></p> <p>BOM FIM DE SEMANA!</p> <div style="text-align: center;"></div>