



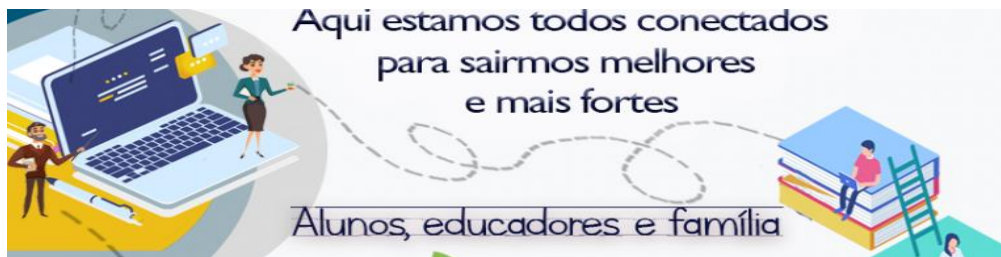
ANEXO II
 QUADRO DE ROTINAS DIÁRIAS

(Ensino Fundamental I e II, Educação Integral, EJA I e II, CIER)

Professor (a): Andrea, Andrezza e Bianca.

Ano/turma: 1 ANO

Querido (a) aluno (a), tudo bem??



2021

Registro quinzenal da rotina de estudos dos alunos.

Semana	Rotina diária: descrição das atividades
De 26/04 a 30/04	<ul style="list-style-type: none"> • Leitura diária; • Atividade professor da sala; • Atividade professor especialista. (ed.física, inglês e artes); • Interação professor X aluno (whatsapp, meet ou zoom).
	<p>ÁREAS DO CONHECIMENTO: Língua Portuguesa, Matemática, Geografia, Ciências e História.</p>
	<p>Ed. Física:segunda-feira – link</p> <p>https://ensinofundamentalhortolandia.blogspot.com/search/label/EDUCA%C3%87%</p> <p>Inglês: terça-feira - link</p> <p>https://ensinofundamentalhortolandia.blogspot.com/search/label/L%C3%ADngua%20</p> <p>Artes: quarta-feira - link</p> <p>https://ensinofundamentalhortolandia.blogspot.com/sear/label/Arte</p> <p>Ling. portuguesa: INTERPRETAÇÃO DE TEXTO, LETRA D, LEITURA DIARIA.</p> <p>Matemática: ADIÇÃO, CONJUNTO.</p> <p>Geografia: OBSERVAÇÃO DO DIA E DA NOITE NA VIDA COTIDIANA.</p> <p>Ciências: SERES VIVOS E SERES NÃO VIVOS, DENGUE.</p> <p>História: LINHA DO TEMPO.</p> <div data-bbox="343 1814 566 2116" data-label="Image"> </div> <div data-bbox="622 1691 1388 2049" data-label="Text"> <p>OLÁ ALUNOS, ESSE É O NOSSO QUADRO DE ROTINA . ABAIXO ESTÃO AS ATIVIDADES QUE IREMOS REALIZAR.</p> </div>

DIA 26/04 SEGUNDA-FEIRA

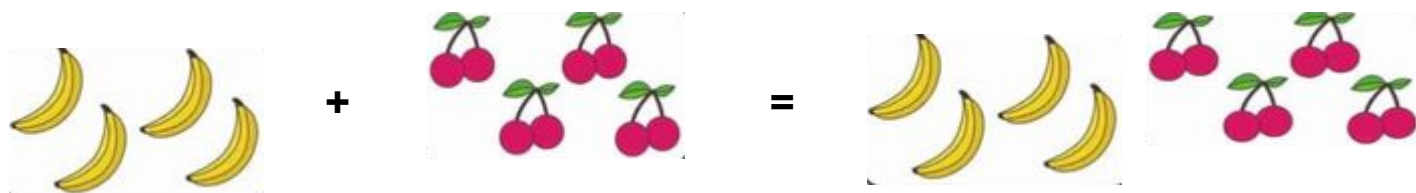
LEITURA DIÁRIA: De hora em hora... Ruth Rocha (Interação do professor com o aluno)

OBA! HOJE TEM NOVIDADE!

O QUE É ADIÇÃO? ADIÇÃO É O MESMO QUE ADICIONAR, SOMAR, AJUNTAR, ACRESCENTAR, INCLUIR...

O SINAL DA ADIÇÃO É +, QUE SE LÊ MAIS.

OBSERVE O EXEMPLO:



4

+

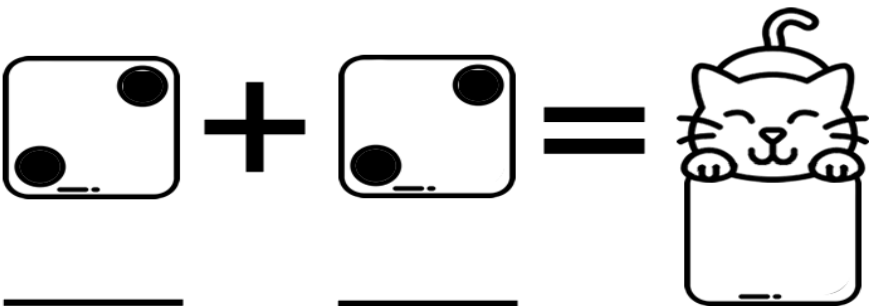
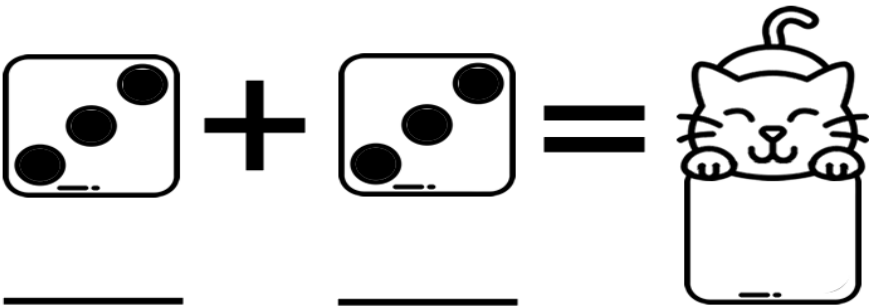
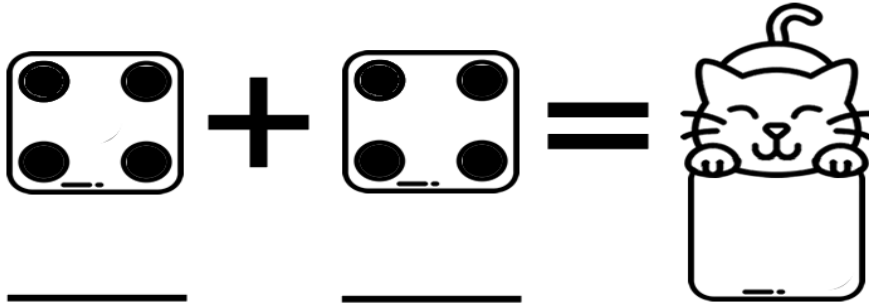
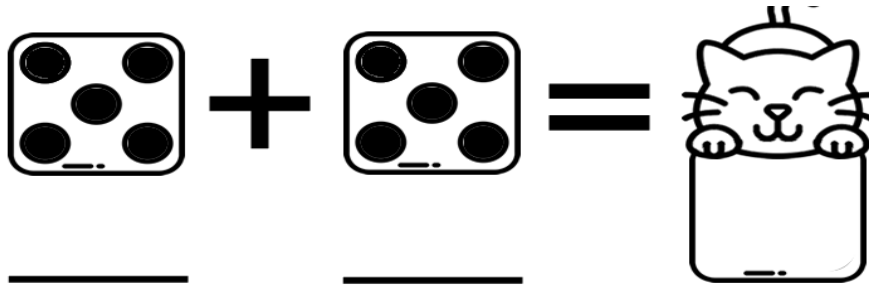
4

=

8

ATIVIDADE

1- AGORA VAMOS CALCULAR A QUANTIDADE DE BOLINHAS DO DADO, ESCREVA O NUMERAL CORRESPONDENTE NO TRACINHO E FAÇA A SOMA:



DIA 27/04 TERÇA-FEIRA

LEITURA DIÁRIA: Palavras, muitas palavras... Ruth Rocha (Interação do professor com o aluno)

VAMOS CONHECER A LETRA D:

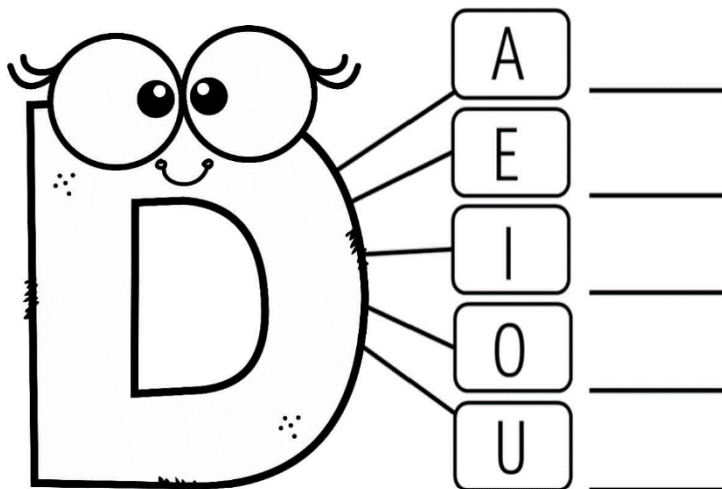
D

O **D** ESTÁ NO DINOSSAURO,
NO DEDO E NO DEDAL.
NO DENTE DO DANILO,
NO DOCE E NO DEGRAU.

ATIVIDADE

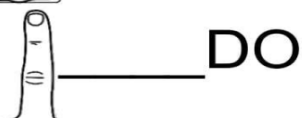
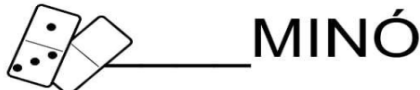
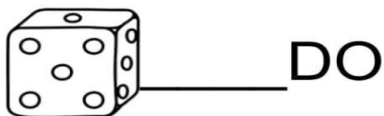
1. COPIE A PARLENDIA E DEPOIS, ESCREVA NO CADERNO AS PALAVRAS QUE COMEÇAM COM A LETRA D.

2. ESCREVA A FAMÍLIA SÍLÁBICA DA LETRA D NO SEU CADERNO:



3. ESCREVA NO CADERNO AS PALAVRAS ABAIXO, COMPLETANDO COM AS SILABAS:

DA – DE – DI – DO – DU – DÃO



DIA 28/04 QUARTA-FEIRA


LEITURA DIÁRIA: O que aconteceu? A baratinha adoeceu...Adalci Melo (Interação do professor com o aluno)

VAMOS APRENDER SOBRE OS SERES VIVOS E SERES NÃO VIVOS.

Seres Vivos e Seres não Vivos

Seres vivos - Nascem, alimentam-se, crescem, reproduzem-se, envelhecem e morrem.

Seres não vivos - Não crescem e só se movimentam quando são acionados por um ser vivo.



ATIVIDADE

VEJA A CENA E COMPLETE NO SEU CADERNO, COM OS SERES EXISTENTES NELA:

SERES VIVOS	SERES NÃO VIVOS

VAMOS FALAR DE UM ASSUNTO MUITO IMPORTANTE: VOCÊ JÁ OUVIU FALAR SOBRE A DENGUE?

DENGUE AQUI NÃO!

A DENGUE É UMA DOENÇA CAUSADA POR UM MOSQUITO QUE SE PARECE COM UM PERNILONGO.

ELE GOSTA DE ÁGUA PARADA PARA SE MULTIPLICAR.


COM PEQUENAS AÇÕES PODEMOS ACABAR COM ESTE MOSQUITO

O QUE PODEMOS FAZER PARA EVITAR A DENGUE?

	
ESVAZIAR GARRAFAS E PNEUS COM ÁGUA PARADA	COLOCAR AREIA NOS PRATOS DOS VASOS
	
RECOLHER DO QUINTAL RECIPIENTES QUE PODEM ARMAZENAR ÁGUA	DEIXAR A TAMPA DA CAIXA D'AGUAM BEM FECHADA

SEM ÁGUA PARADA O MOSQUITO NÃO TEM ONDE BOTAR SEUS OVINHOS E FICAREMOS LIVRES DESTA DOENÇA.

FAÇA SUA PARTE!



TODOS CONTRA A DENGUE

DIA 29/04 QUINTA-FEIRA

LEITURA DIÁRIA: A Família do Marcelo. Ruth Rocha. (Interação do professor com o aluno)

EU NO TEMPO!

VAMOS DESENHAR? CAPRICHE !

ATIVIDADE

1-NO SEU CADERNO RESPONDA O QUE SE PEDE:

LINHA DE TEMPO

FAÇA UMA PESQUISA NAS FOTOGRAFIAS QUE VOCÊ TEM DESDE QUANDO NASCEU. OBSERVE COMO VOCÊ ERA EM CADA ÉPOCA DE SUA VIDA.

PEÇA PARA UM FAMILIAR, ESCREVER, ALGUMA COISA IMPORTANTE SOBRE VOCÊ EM CADA IDADE

DESENHE VOCÊ AQUI COM 1 ANO



DESENHE VOCÊ AQUI COM 2 ANOS



DESENHE VOCÊ AQUI COM 3 ANOS



DESENHE VOCÊ AQUI COM 4 ANOS



2- AGORA, PEÇA AJUDA A SUA FAMÍLIA E ESCREVA NO SEU CADERNO ALGUM FATO IMPORTANTE SOBRE O DIA DO SEU NASCIMENTO:

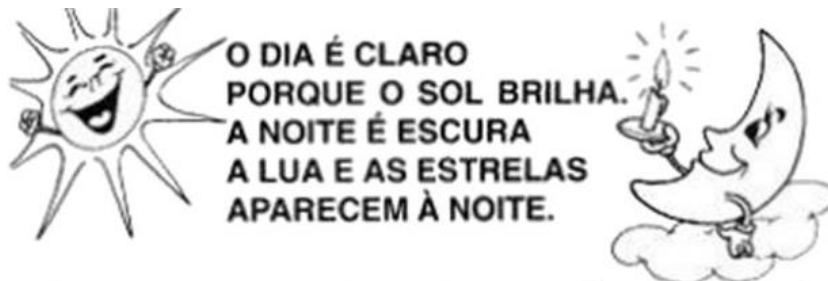
3- OS DESENHOS ABAIXO REPRESENTAM AS VÁRIAS ETAPAS QUE UMA PESSOA PASSA DURANTE SUA VIDA. COLOQUE NA ORDEM AS ETAPAS DA VIDA, DESENHANDO. DEPOIS FAÇA UM X EM QUAL ETAPA VOCÊ ESTÁ? E TAMBÉM NA ETAPA QUE MAIS SE PARECE COM SEU RESPONSÁVEL?



DIA 30/04 SEXTA-FEIRA

LEITURA DIÁRIA: A menina que esquecia de levar a fala para a escola. Marciano vasques.
(Interação do professor com o aluno)


ATIVIDADE: DIA E NOITE!



- Observar como o dia está hoje e fazer um bonito desenho.

- Observar como está a noite e desenhar com bastante capricho.

CAPRICHE, QUERO VER VOCÊ BRILHAR!!



As atividades serão corrigidas conforme a orientação do professor.

www.espacoprofessor.com

<https://br.pinterest.com/pin/662451426428868480/>

<https://lereaprender.com.br/atividades-de-ciencias-1o-ano/atividade-de-ciencia-seres-vivos-e-seres-nao-vivos/>

<http://atividadescolorir10.blogspot.com/2014/11/atividades-para-trabalhar-identidade.html>

<https://www.soescola.com/2016/07/atividades-de-alfabetizacao-com-letra-e.html/atividades-letra-f-041>

<https://escolaeducacao.com.br/atividades-dia-e-noite/atividades-dia-e-noite-desenhe/>

<https://escolaeducacao.com.br/atividades-sobre-a-dengue/>