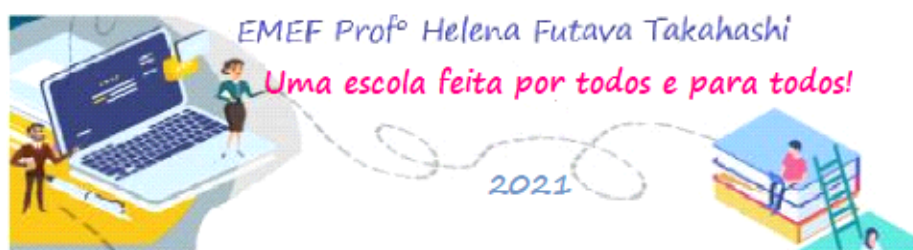


ANEXO II
QUADRO DE ROTINAS DIÁRIAS
 (Ensino Fundamental I e II, Educação Integral, EJA I e II, CIER)



Professor (a): Bianca, Cleunice e Rosely

Ano/turma: 1º ano A B e C

Registro quinzenal da rotina de estudos dos alunos.

EIXO TEMÁTICO: "TECENDO A ESCOLA QUE SONHO REENCONTRAR"

Dia da semana	Rotina diária: descrição das atividades
06/09/21 A 10/09/21	<p style="text-align: center;">COMPETÊNCIAS SOCIOEMOCIONAIS:</p> <p>PACIÊNCIA: Em tempos de alta ansiedade e estimulação acentuada através dos meios digitais, a paciência soa para além de uma competência e ganha ares de virtude. Mas, está totalmente ligada à capacidade de se controlar diante de situações complexas e buscar soluções com calma e tranquilidade.</p> <ul style="list-style-type: none"> • Leitura diária; • Atividade professor da sala; • Atividade professor especialista. (educação física, inglês e artes); • Interação professor X aluno (WhatsApp, Meet ou Zoom).
	<p style="text-align: center;">ÁREAS DO CONHECIMENTO:</p> <p>Língua Portuguesa: Leitura e escrita, letras e sílabas, começo, meio e fim da palavra.</p> <p>Matemática: Contagem e registro de quantidades, Geometria plana. Calendário</p> <p>História: Independência do Brasil</p>
	<p style="text-align: center;">ATIVIDADES INTERDISCIPLINARES</p> <p>INDEPENDÊNCIA DO BRASIL: PORTUGUÊS E GEOGRAFIA.</p>
	<p style="text-align: center;">ATIVIDADES DOS ESPECIALISTAS:</p> <p>ED. FÍSICA: https://portaleducacao.hortolandia.sp.gov.br/index.php/ed-fisica</p> <p>INGLÊS: https://portaleducacao.hortolandia.sp.gov.br/index.php/ingles</p> <p>ARTES: https://portaleducacao.hortolandia.sp.gov.br/index.php/artes</p>

ANEXO II
QUADRO DE ROTINAS DIÁRIAS
(Ensino Fundamental I e II, Educação Integral, EJA I e II, CIER)

DIA 06/09 SEGUNDA-FEIRA

DIA PONTE

DIA 07/09 TERÇA-FEIRA

FERIADO: INDEPENDÊNCIA DO BRASIL



ANEXO II
QUADRO DE ROTINAS DIÁRIAS
(Ensino Fundamental I e II, Educação Integral, EJA I e II, CIER)

DIA 08/09 QUARTA-FEIRA

LEITURA DIÁRIA: INDEPENDÊNCIA DO BRASIL- <https://www.youtube.com/watch?v=PNEcJG4brKM>



ATIVIDADE: INDEPENDÊNCIA DO NOSSO PAÍS - BRASIL

OUÇA A HISTÓRIA DE HOJE E DEPOIS ACOMPANHE A LEITURA ABAIXO:

7 DE SETEMBRO DATA TÃO FESTIVA
FOI A INDEPENDÊNCIA DESSA TERRA TÃO QUERIDA.
FOI UM GRANDE DIA. DIA BEM LEGAL.
DOM PEDRO I NOS LIVROU DE PORTUGAL.
VIVA! VIVA! VIVA A INDEPENDÊNCIA DO BRASIL!!



1. RESPONDA EM SEU CADERNO, QUANTAS LETRAS USAMOS PARA ESCREVER E QUANTAS VEZES ABRIMOS A BOCA PARA FALAR AS PALAVRAS ABAIXO:

PALAVRAS		
BRASIL		
SETEMBRO		
INDEPENDÊNCIA		

2. ESCREVA, EM SEU CADERNO, TRÊS PALAVRA QUE COMECEM COM A LETRA INICIAL E TRÊS COM A LETRA FINAL DO NOME DO NOSSO PAÍS, BRASIL:

INICIAL

FINAL

1 _____
2 _____
3 _____

1 _____
2 _____
3 _____

3. ESCREVA EM SEU CADERNO UMA PALAVRA DE ACORDO COM O COMEÇO, MEIO E FIM DAS PALAVRAS ABAIXO:

FES _____ TI _____ VA _____

QUE _____ RI _____ DA _____

(A PALAVRA FESTIVA SIGNIFICA FESTA OU ALGO ALEGRE E DIVERTIDO.)

ANEXO II
QUADRO DE ROTINAS DIÁRIAS
(Ensino Fundamental I e II, Educação Integral, EJA I e II, CIER)

DIA 09/09 QUINTA-FEIRA

LEITURA DIÁRIA: MOMENTO HISTÓRICO: INDEPENDÊNCIA DO BRASIL
<https://www.youtube.com/watch?v=F9QG5ops7bq>

ATIVIDADE: CALENDÁRIO DE SETEMBRO

OBSERVE O CALENDÁRIO DE SETEMBRO:



SETEMBRO - 2021

D	S	T	Q	Q	S	S
			1	2	3	4
5	6	7	8	9	10	11
12	13	14	15	16	17	18
19	20	21	22	23	24	25
26	27	28	29	30		

1. RESPONDA AS QUESTÕES EM SEU CADERNO. LEMBRANDO QUE **DIA É O NÚMERO DO MÊS E DIA DA SEMANA É** SEGUNDA-FEIRA, TERÇA-FEIRA, QUARTA-FEIRA, QUINTA-FEIRA, SEXTA-FEIRA, SÁBADO E DOMINGO:

A) QUE DIA DA SEMANA INICIOU O MÊS DE SETEMBRO? _____

B) QUE DIA É O FERIADO DA INDEPENDÊNCIA DO BRASIL? _____

C) NOSSAS AULAS ESTÃO PREVISTAS PARA VOLTAR AO PRESENCIAL NO DIA 15 DE SETEMBRO. QUANTOS DIAS FALTAM PARA VOLTARMOS À ESCOLA? _____

D) QUE DIA DA SEMANA TERMINARÁ O MÊS DE SETEMBRO? _____

2. ESCREVA EM SEU CADERNO A DATA DE HOJE COM O **DIA, MÊS, ANO E O DIA DA SEMANA**:

3. ESCREVA EM SEU CADERNO O **DIA, MÊS, ANO E DIA DA SEMANA** QUE IREMOS RETORNAR À ESCOLA:

ANEXO II
QUADRO DE ROTINAS DIÁRIAS
(Ensino Fundamental I e II, Educação Integral, EJA I e II, CIER)

DIA 10/09 SEXTA-FEIRA

LEITURA DIÁRIA: Música 7 de Setembro <https://www.youtube.com/watch?v=c6lbioMwq50>

ATIVIDADE: BANDEIRA DO BRASIL

VOCÊ CONHECE A BANDEIRA DO BRASIL? ELA É FORMADA POR UM RETÂNGULO VERDE, UM LOSANGO AMARELO NO CENTRO, UMA ESFERA AZUL-CELESTE DENTRO DO LOSANGO, E UMA FAIXA BRANCA COM A FRASE "ORDEM E PROGRESSO". NA BANDEIRA BRASILEIRA AINDA ESTÃO 27 ESTRELAS QUE REPRESENTAM OS 26 ESTADOS E O DISTRITO FEDERAL DO PAÍS.

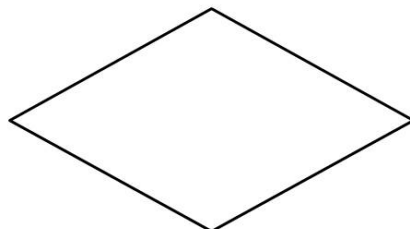
- **BRANCO:** SIGNIFICA O DESEJO PELA PAZ
- **AZUL:** SIMBOLIZA O CÉU E OS RIOS BRASILEIROS
- **AMARELO:** SIMBOLIZA AS RIQUEZAS DO PAÍS
- **VERDE:** SIMBOLIZA AS MATAS (A RICA FLORESTA BRASILEIRA)




1. OBSERVE ABAIXO AS FORMAS QUE FAZEM PARTE DA BANDEIRA:



RETÂNGULO



TRIÂNGULO



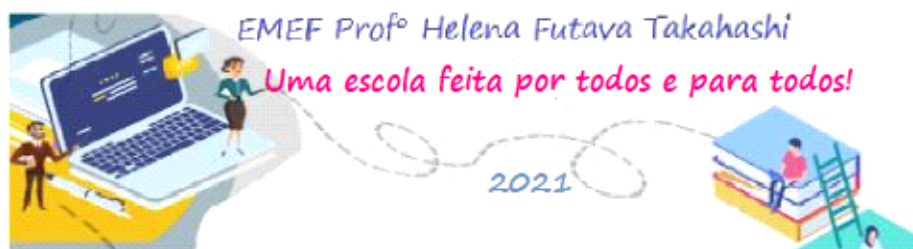
CIRCULO



FAIXA

2. EM SEU CADERNO DESENHE A BANDEIRA DO BRASIL, USANDO AS FORMAS ACIMA E PINTE COM AS CORES CORRESPONDENTES:

ANEXO II
QUADRO DE ROTINAS DIÁRIAS
(Ensino Fundamental I e II, Educação Integral, EJA I e II, CIER)



Professor (a): Bianca, Cleunice e Rosely

Ano/turma: 1o ano A B e C

Registro quinzenal da rotina de estudos dos alunos.

EIXO TEMÁTICO: "TECENDO A ESCOLA QUE SONHO REENCONTRAR. "

Dia da semana	Rotina diária: descrição das atividades
13/09/21 A 17/09/21	<p style="text-align: center;">COMPETÊNCIAS SOCIOEMOCIONAIS:</p> <p>FELICIDADE: Embora as definições para o termo sejam as mais variadas possíveis, a partir das áreas do conhecimento que a estudam, a felicidade entra como uma competência socioemocional na medida em que representa o ato de se sentir</p> <ul style="list-style-type: none"> • Leitura diária; • Atividade professor da sala; • Atividade professor especialista. (educação física, inglês e artes); • Interação professor X aluno (WhatsApp, Meet ou Zoom).
	<p style="text-align: center;">ÁREAS DO CONHECIMENTO:</p> <p>Língua Portuguesa: Escrita de palavras, Leitura e interpretação de texto</p> <p>Matemática: Situação-problema, Contagem e registro de quantidades, sequência numérica,</p> <p>Geografia: Moradias.</p> <p>Ciências: Higiene pessoal e dos animais de estimação.</p>
	<p style="text-align: center;">ATIVIDADES INTERDICÍPLINARES:</p> <p>Animais: PORTUGUÊS, CIÊNCIAS E GEOGRAFIA.</p>
	<p style="text-align: center;">ATIVIDADES DOS ESPECIALISTAS:</p> <p>ED. FÍSICA: https://portaleducacao.hortolandia.sp.gov.br/index.php/ed-fisica</p> <p>INGLÊS: https://portaleducacao.hortolandia.sp.gov.br/index.php/ingles</p> <p>ARTES: https://portaleducacao.hortolandia.sp.gov.br/index.php/artes</p>

ANEXO II
QUADRO DE ROTINAS DIÁRIAS
(Ensino Fundamental I e II, Educação Integral, EJA I e II, CIER)

DIA 13/09 SEGUNDA-FEIRA

LEITURA DIÁRIA: O BURRINHO <https://www.youtube.com/watch?v=hepliFKG54Q>

ATIVIDADE:

OUÇA O TEXTO ABAIXO COM ATENÇÃO:

O BURRINHO MEDROSO

TICO ERA UM BURRINHO MUITO MEDROSO, MAS DIZIA QUE NÃO TINHA MEDO DE NADA. UM DIA, SEU AMIGO TETECO COLOCOU UM LENÇOL BRANCO NA CABEÇA E FICOU ATRÁS DO BARRANCO ESPERANÇA ESPERANDO TICO PASSAR.

QUANDO TICO PASSOU:

-BUUUUUUUUUUUUUU!

TICO LEVOU UM SUSTO TÃO GRANDE QUE SAIU EM DISPARADA!



1. RESPONDA EM SEU CADERNO:

A) O QUE VOCÊ ACHOU DA ATITUDE DO AMIGO DO TICO?

B) VOCÊ GOSTARIA QUE SEU AMIGO FIZESSE ISSO COM VOCÊ?

C) O QUE VOCÊ FALARIA PARA ALGUÉM QUE FIZESSE ALGO QUE VOCÊ NÃO GOSTA?

2. NA ESCOLA É LUGAR DE APRENDER E FAZER AMIGOS. E É MUITO BOM BRINCAR COM OS AMIGOS. ESCREVA EM SEU CADERNO, QUAL A BRINCADEIRA VOCÊ QUER ENSINAR PARA SEUS AMIGOS NA ESCOLA:

ANEXO II
QUADRO DE ROTINAS DIÁRIAS
(Ensino Fundamental I e II, Educação Integral, EJA I e II, CIER)

DIA 14/09 TERÇA-FEIRA

LEITURA DIÁRIA: APRENDENDO A CONTAR
<https://www.youtube.com/watch?v=jhhO0tSQ2yw>

ATIVIDADE: SEQUÊNCIA NUMÉRICA

1. ESCREVA A SEQUÊNCIA NUMÉRICA EM SEU CADERNO, COMPLETANDO COM OS NÚMEROS QUE ESTÃO FALTANDO:

1	2	3	4	5	6	7	8	9	10
	2			5			8		
1			4					9	
		3			6				

2. ESCREVA NO CADERNO O NÚMERO DE VEM DEPOIS:

2 →	□	4 →	□	6 →	□
9 →	□	1 →	□	7 →	□

3. ESCREVA NO CADERNO O NÚMERO DE VEM ANTES:

□ ←	10	□ ←	2	□ ←	5
□ ←	8	□ ←	6	□ ←	3

ANEXO II
QUADRO DE ROTINAS DIÁRIAS
(Ensino Fundamental I e II, Educação Integral, EJA I e II, CIER)
15/09 QUARTA-FEIRA

LEITURA DIÁRIA: Brincar de quê? <https://youtube.be/pryiA10LPMk>

ATIVIDADE: HOJE A ATIVIDADE SERÁ NO LIVRO

NA AULA DE HOJE VAMOS TRABALHAR O LIVRO “CURRÍCULO EM AÇÃO: LER E ESCREVER & SOCIEDADE E NATUREZA” (ESTE LIVRO TEM UM MENINO NA CAPA).
ESSA ATIVIDADE SERÁ REALIZADA COM A INTERAÇÃO DO PROFESSOR.

LEITURA COMPARTILHADA

- PÁGINA 96



PESQUISA

PERGUNTE PARA UM ADULTO COMO ERAM AS BRINCADEIRAS QUANDO ELE ERA CRIANÇA.

REGISTRE AS RESPOSTAS E ESCREVA QUAIS AS BRINCADEIRAS VOCÊ CONHECE E BRINCA:

- PÁGINA 100


ANEXO II
QUADRO DE ROTINAS DIÁRIAS
(Ensino Fundamental I e II, Educação Integral, EJA I e II, CIER)

DIA 16/09 QUINTA-FEIRA

LEITURA DIÁRIA: MORADIAS <https://www.youtube.com/watch?v=l4kf-KOCpUI>

ATIVIDADE: MORADIAS

OBSERVE AS IMAGENS ABAIXO:



1. SE VOCÊ FOSSE CONTAR A ALGUÉM COMO É SUA CASA, O QUE DIRIA? ESCREVA EM SEU CADERNO AS CARACTERÍSTICAS DE SUA CASA: _____

2. DESENHE SUA CASA, NO CADERNO:

DIA 17/09 SEXTA-FEIRA

LEITURA DIÁRIA: HIGIENE É SAÚDE
https://www.youtube.com/watch?v=htAWzK2IZ_c

ATIVIDADE: HÁBITOS DE HIGIENE

OBSERVE AS IMAGENS ABAIXO:

ANEXO II
QUADRO DE ROTINAS DIÁRIAS
(Ensino Fundamental I e II, Educação Integral, EJA I e II, CIER)

A



B



C



D



1. EM CADA IMAGEM HÁ UM HÁBITO DE HIGIENE QUE DEVEMOS TER COM O NOSSO CORPO, ESCREVA NO CADERNO:

- A. _____
- B. _____
- C. _____
- D. _____

2. OBSERVE OS OBJETOS DE HIGIENE, CONTE QUANTAS LETRAS TEM CADA NOME E REGISTRE A QUANTIDADE EM SEU CADERNO:



ESCOVA



COTONETE



SABONETE



CREME

3. O QUE PODEMOS FAZER PARA CONSERVAR A NOSSA SALA DE AULA E A ESCOLA LIMPA E ORGANIZADA? RESPONDA EM SEU CADERNO:

ANEXO II
QUADRO DE ROTINAS DIÁRIAS
(Ensino Fundamental I e II, Educação Integral, EJA I e II, CIER)



AS ATIVIDADES SERÃO CORRIGIDAS CONFORME ORIENTAÇÃO DO PROFESSOR

<https://amorensina.com.br/independencia-poema-e-atividades-1-ano/>

<https://www.youtube.com/watch?v=F9QG5ops7bg>

<https://www.youtube.com/watch?v=PNEcJG4brKM>

<https://www.youtube.com/watch?v=c6lboMwq50>

<https://www.ideiacriativa.org/2013/08/atividade-7-de-setembro-independencia.html>