

# 3º ANO

## SEMANA DE 31/05/2021 A 02/06/2021

ESCOLA: EMEF PROFESSORA JANILDE FLORES GABYDO VALE.

PROFESSOR (A): ENILDA, ELIANE, GISELE, KÁREM, MARIA ESTER.

ANO/TURMA: 3ºA, B, C, D, E

### REGISTRO QUINZENAL DA ROTINA DE ESTUDOS DOS ALUNOS.

DIA DA SEMANA	ROTINA DIÁRIA: DESCRIÇÃO DAS ATIVIDADES
<b>SEGUNDA – FEIRA</b> DATA: 31/05/2021.	<p><b>LEITURA DIÁRIA:</b> O BEM QUE A GENTE FAZ, ESCRITO POR CAROLINA RODRIGUES DA SILVA SOUZA. (PDF SERÁ ENVIADO PELA PROFESSORA NO GRUPO). REALIZE A LEITURA DURANTE A SEMANA.</p> <p><b>PORTUGUÊS:</b> LEITURA DE TEXTO E PINTURA DO MONSTRO DE ACORDO COM AS INFORMAÇÕES DO TEXTO. PRODUÇÃO DE TEXTO DIRIGIDA.</p> <p><b>MATEMÁTICA:</b> LIVRO DE MATEMÁTICA (ÁPIS) PÁGINAS 19 E 20. (ATIVIDADES COM INTERAÇÃO DA PROFESSORA).</p> <p><b>EDUCAÇÃO FÍSICA: ATIVIDADES ESTÃO NA ABA LATERAL.</b></p>
<b>TERÇA-FEIRA</b> DATA: 01/06/2021.	<p><b>LEITURA DIÁRIA:</b> O BEM QUE A GENTE FAZ, ESCRITO POR CAROLINA RODRIGUES DA SILVA SOUZA. (PDF SERÁ ENVIADO PELA PROFESSORA NO GRUPO). REALIZE A LEITURA DURANTE A SEMANA.</p> <p><b>PORTUGUÊS E GEOGRAFIA:</b> LIVRO DE GEOGRAFIA (BURITI MAIS GEOGRAFIA), PÁGINAS 46 E 47 (ATIVIDADES COM INTERAÇÃO DA PROFESSORA).</p> <p><b>MATEMÁTICA:</b> NÚMEROS PARES E ÍMPARES. VÍDEO EXPLICATIVO E ATIVIDADES.</p> <p><b>ARTE: ATIVIDADES ESTÃO NA ABA LATERAL.</b></p>
<b>QUARTA-FEIRA</b> DATA: 02/06/2021.	<p><b>LEITURA DIÁRIA:</b> O BEM QUE A GENTE FAZ, ESCRITO POR CAROLINA RODRIGUES DA SILVA SOUZA. (PDF SERÁ ENVIADO PELA PROFESSORA NO GRUPO). REALIZE A LEITURA DURANTE A SEMANA.</p> <p><b>PORTUGUÊS E HISTÓRIA:</b> TEXTO INFORMATIVO E ATIVIDADES.</p> <p>ATIVIDADES SOBRE A LEITURA DIÁRIA.</p> <p><b>MATEMÁTICA:</b> VÍDEO SOBRE A TABUADA DO 6 E ATIVIDADE.</p> <p><b>LÍNGUA INGLESA: SCHOOL SUPPLIES 1 (SUPLEMENTOS ESCOLARES) PÁGINA 23</b></p>

<b>QUINTA-FEIRA</b> DATA:03/06/2021.	<b>FERIADO</b>
<b>SEXTA-FEIRA</b> DATA:04/06/2021.	<b>PONTO FACULTATIVO</b>

CONTINUE REALIZANDO O CABEÇALHO EM SEU CADERNO, TODOS OS DIAS CONFORME MODELO ABAIXO E O ALFABETO CURSIVO.

**EMEF PROFESSORA JANILDE FLORES GABY DO VALE.**

**HORTOLÂNDIA, ----- DE JUNHO DE 2021.**


**NOME COMPLETO:** .....

**PROFESSORA:** .....

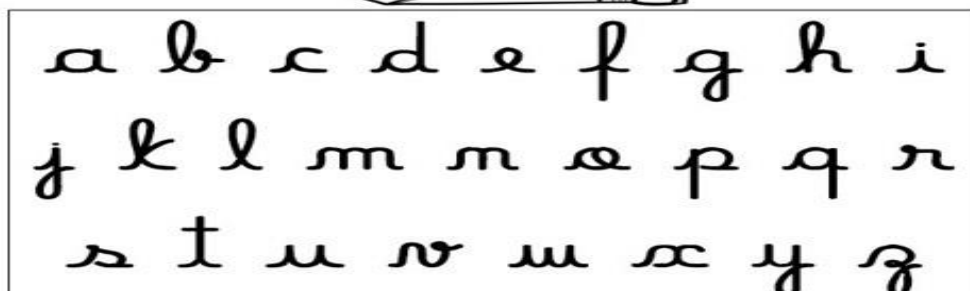

**3º ANO:** .....

COPIE O ALFABETO CURSIVO NO SEU CADERNO:

**ALFABETO MAIÚSCULO.**



**ALFABETO MINÚSCULO.**



**SEGUNDA- FEIRA-31/05/2021.**

**PORTUGUÊS.**

PRODUÇÃO DE TEXTO.

**OS MONSTROS**

- 1- LEIA O TEXTO ABAIXO, QUE FALA DO MONSTRO GENIVALDO. PINTE O MONSTRO DE ACORDO COM AS INFORMAÇÕES DO TEXTO.



EU SOU O GENIVALDO.

MEU CABELO É AZUL.

MEU CORPO É VERDE COM BOLINHAS ROXAS.

MEUS DENTES SÃO AMARELOS.

MINHA LÍNGUA É ROSA.

MEUS OLHOS SÃO VERMELHOS.

MINHA SOBRANCELHA É AMARELA.

SOU UM MONSTRO AMIGO E ENGRAÇADO.

2- AGORA QUE VOCÊ JÁ SABE BEM COMO SÃO OS MONSTROS, INVENTE SEU PRÓPRIO MONSTRO.



3-DEPOIS DE DESENHÁ-LO, ESCREVA EM SEU CADERNO EM FORMA DE TEXTO E PONTUANDO CORRETAMENTE:

A- QUAL O NOME DO SEU MONSTRO?

B- COMO ELE É?

C- QUAIS SÃO AS SUAS CORES, QUE TIPO DE CABELO, DENTES E OLHOS ELE TEM?

D- O QUE ELE GOSTA DE COMER E FAZER?

FONTE: <http://atividadeeduca.blogspot.com/2012/05/aprimorar-escrita-produzir-textos.html>

### **MATEMÁTICA.**

#### **ATIVIDADES:**

LIVRO ÁPIS- PÁGINAS :19 E 20 (INTERAÇÃO COM A PROFESSORA)

### **TERÇA-FEIRA 01/06/2021**

#### **PORTUGUÊS / GEOGRAFIA**

BURITI MAIS GEOGRAFIA) – PÁGINAS 46 e 47. (INTERAÇÃO COM A PROFESSORA)

#### **ATIVIDADES**

1) COPIE E RESPONDA AS QUESTÕES NO CADERNO. (AS QUESTÕES SÃO SOBRE O TEXTO DO LIVRO DE GEOGRAFIA (BURITI MAIS GEOGRAFIA), PÁGINAS 46 E 47.

A) O QUE É AGRICULTURA?

- B) QUANDO UM PRODUTO PRODUZIDO PELA AGRICULTURA PODE SER CONSUMIDO *IN NATURA*, O QUE ISSO SIGNIFICA?
- C) DÊ EXEMPLOS DE PRODUTOS AGRÍCOLAS QUE PODEM SER CONSUMIDOS *IN NATURA*.

## MATEMÁTICA

ASSISTA AO VÍDEO SOBRE NÚMEROS PARES E ÍMPARES.

<https://www.youtube.com/watch?v=DO6SmpGJd7k>

### ATIVIDADES

LIVRO DE MATEMÁTICA (ÁPIS) – PÁGINA 23. (INTERAÇÃO COM A PROFESSORA)

**QUARTA FEIRA 02/06/21**

**PORTUGUÊS/ HISTÓRIA**

### OS MEIOS DE COMUNICAÇÃO

COMUNICAR SIGNIFICA AVISAR, TRANSMITIR, PARTICIPAR, PROPAGAR.

AS PESSOAS PRECISAM SE COMUNICAR, PARA COMPRAR, VENDER, RECEBER OU MANDAR NOTÍCIAS, PARA TOMAR CONHECIMENTO DOS FATOS QUE ACONTECEM EM DIVERSAS PARTES DO MUNDO, ETC.

A COMUNICAÇÃO DE UMA INFORMAÇÃO, PODE SER FEITA DE MANEIRAS DIFERENTES: SE ESTAMOS PERTO DA PESSOA COM QUEM VAMOS NOS COMUNICAR, USAMOS A VOZ, UM GESTO OU ATÉ MESMO UM OLHAR. SE ESTAMOS DISTANTES, PODEMOS UTILIZAR UM DOS MEIOS DE COMUNICAÇÃO COMO:



<https://www.google.com/url?sa=i&url=https%3A%2F%2Fbr.pinterest.com%2Fpin%2F791085490772245602%2F&psig=AOvVaw0S5nj03JyuhNya62BVZD62&ust=1621635486791000&source=images&cd=vfe&ved=0CAMQjB1qFwoTClI66JKI2fACFQAAAAAdAAAAABAP>

RESPONDA:

- 1- QUAIS MEIOS DE COMUNICAÇÃO VOCÊ UTILIZA NA SUA CASA?
- 2- VOCÊ CONHECE ALGUM MEIO DE COMUNICAÇÃO QUE NÃO ESTÁ ENTRE AS FIGURAS ACIMA? ESCREVA QUAIS SÃO.

### ATIVIDADES SOBRE A LEITURA DIÁRIA DA SEMANA.

FAÇA A LEITURA EM SILÊNCIO E DEPOIS LEIA EM VOZ ALTA PARA ALGUÉM A PARTE QUE MAIS GOSTOU.

### MATEMÁTICA

ASSISTA O VÍDEO ABAIXO E NO SEU CADERNO FAÇA A TABUADA DO 6 COM OS RESULTADOS. <https://youtu.be/Sa0ZYHj32Yo>

6	×	0	=	<input type="text"/>
6	×	1	=	<input type="text"/>
6	×	2	=	<input type="text"/>
6	×	3	=	<input type="text"/>
6	×	4	=	<input type="text"/>
6	×	5	=	<input type="text"/>
6	×	6	=	<input type="text"/>
6	×	7	=	<input type="text"/>
6	×	8	=	<input type="text"/>
6	×	9	=	<input type="text"/>
6	×	10	=	<input type="text"/>

QUINTA-FEIRA 03/06/2021 - **FERIADO**

SEXTA-FEIRA 04/06/2021- **PONTO FACULTATIVO**

## SEMANA DE 07/06/2021 A 11/06/2021

ESCOLA: EMEF PROFESSORA JANILDE FLORES GABYDO VALE.

PROFESSOR (A): **ENILDA, ELIANE, GISELE, KÁREM, MARIA ESTER.**

ANO/TURMA:3ªA, B, C, D, E

### REGISTRO QUINZENAL DA ROTINA DE ESTUDOS DOS ALUNOS.

DIA DA SEMANA	ROTINA DIÁRIA: DESCRIÇÃO DAS ATIVIDADES
<b>SEGUNDA – FEIRA</b> DATA:07/06/2021.	<b>LEITURA DIÁRIA:</b> A BALEIA ALEGRE. AUTOR: ESOPO. (PDF SERÁ ENVIADO PELA PROFESSORA NO GRUPO). REALIZE A LEITURA DURANTE A SEMANA. <b>PORTUGUÊS:</b> VÍDEO DA MÚSICA “MARINHEIRO SÓ”. LIVRO LER E ESCREVER, PÁGINA 57 (ATIVIDADES COM INTERAÇÃO DA PROFESSORA). <b>MATEMÁTICA:</b> CÁLCULOS DE ADIÇÃO. <b>EDUCAÇÃO FÍSICA: ATIVIDADES ESTÃO NA ABA LATERAL</b>
<b>TERÇA-FEIRA</b> DATA:08/06/2021.	<b>LEITURA DIÁRIA:</b> A BALEIA ALEGRE. AUTOR: ESOPO. (PDF SERÁ ENVIADO PELA PROFESSORA NO GRUPO). REALIZE A LEITURA DURANTE A SEMANA. <b>PORTUGUÊS E GEOGRAFIA:</b> LIVRO DE GEOGRAFIA (BURITI MAIS GEOGRAFIA), PÁGINAS 48 E 49 (ATIVIDADES COM INTERAÇÃO DA PROFESSORA). <b>MATEMÁTICA:</b> CALENDÁRIO DE JUNHO. ATIVIDADES SOBRE O CALENDÁRIO. <b>ARTE :ATIVIDADES ESTÃO NA ABA LATERAL.</b>
<b>QUARTA-FEIRA</b> DATA:09/06/2021.	<b>LEITURA DIÁRIA:</b> A BALEIA ALEGRE. AUTOR: ESOPO. (PDF SERÁ ENVIADO PELA PROFESSORA NO GRUPO). REALIZE A LEITURA DURANTE A SEMANA. <b>PORTUGUÊS E HISTÓRIA:</b> ESCREVA O NOME DOS MEIOS DE COMUNICAÇÃO. PRODUÇÃO DE FRASES. <b>MATEMÁTICA:</b> MULTIPLICAÇÃO. <b>LÍNGUA INGLESA: SCHOOL SUPPLIES (SUPLEMENTOS ESCOLARES ) PÁGINA 23</b>
<b>QUINTA-FEIRA</b> DATA:10/06/2021.	<b>LEITURA DIÁRIA:</b> A BALEIA ALEGRE. AUTOR: ESOPO. (PDF SERÁ ENVIADO PELA PROFESSORA NO GRUPO). REALIZE A LEITURA DURANTE A SEMANA. <b>PORTUGUÊS E CIÊNCIAS:</b> LIVRO DE CIÊNCIAS (BURITI MAIS CIÊNCIAS) PÁGINAS: 18 A 21 (ATIVIDADES COM INTERAÇÃO DA PROFESSORA).

	<b>MATEMÁTICA:</b> GRÁFICO E TABELA. COMPLETAR E INTERPRETAR A TABELA.
<b>SEXTA-FEIRA</b> DATA:11/06/2021.	<b>LEITURA DIÁRIA:</b> A BALEIA ALEGRE. AUTOR: ESOPO. (PDF SERÁ ENVIADO PELA PROFESSORA NO GRUPO). REALIZE A LEITURA DURANTE A SEMANA.  <b>PORTUGUÊS:</b> ATIVIDADES SOBRE A LEITURA DA SEMANA.  <b>MATEMÁTICA:</b> LIVRO DE MATEMÁTICA (ÁPIS) PÁGINA 24 (ATIVIDADES COM INTERAÇÃO DA PROFESSORA).  <b>EDUCAÇÃO FÍSICA: ATIVIDADES ESTÃO NA ABA LATERAL.</b>

CONTINUE REALIZANDO O CABEÇALHO EM SEU CADERNO, TODOS OS DIAS CONFORME MODELO ABAIXO E O ALFABETO CURSIVO.

**EMEF PROFESSORA JANILDE FLORES GABY DO VALE.**

**HORTOLÂNDIA, ----- DE JUNHO DE 2021.**

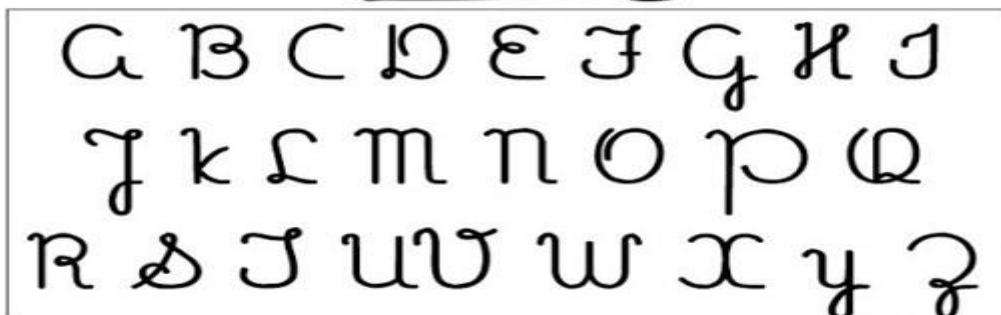

**NOME COMPLETO:** -----

**PROFESSORA:** -----

**3º ANO:** -----



COPIE O ALFABETO CURSIVO NO SEU CADERNO:

**ALFABETO MAIÚSCULO.**



**ALFABETO MINÚSCULO.**





**SEGUNDA- FEIRA-07/06/2021.**

**PORTUGUÊS.**

**ACESSE O LINK ABAIXO E OUÇA A MÚSICA: “MARINHEIRO SÓ.”**

<https://www.youtube.com/watch?v=yryASNptK4Q>

**ATIVIDADES:**

LIVRO LER E ESCREVER- PÁGINA 57.(INTERAÇÃO COM A PROFESSORA )

**MATEMÁTICA:**

**ADIÇÃO COM RESERVA**

INICIAMOS A SOMA PELA ORDEM DA UNIDADE, QUANDO O RESULTADO EQUIVALE A DEZENA, ACRESCENTAMOS ESSA DEZENA NA PRÓXIMA SOMA.

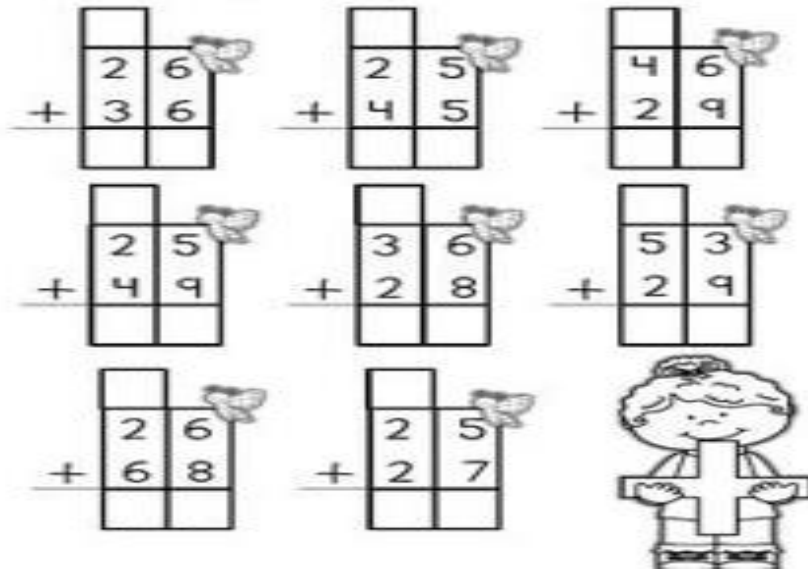
**Parcela**

**Parcela**

**Soma ou total**

**ATIVIDADES:**

RESOLVA AS ADIÇÕES.



FONTE: [https://www.google.com/search?q=adi%C3%A7%C3%A3o%20com%20reserva&tbm=isch&rlz=1C1CHZN\\_pt-BRBR944BR944&hl=pt-](https://www.google.com/search?q=adi%C3%A7%C3%A3o%20com%20reserva&tbm=isch&rlz=1C1CHZN_pt-BRBR944BR944&hl=pt-)

**TERÇA-FEIRA 08/06/2021**

PORTUGUÊS / GEOGRAFIA

LIVRO BURITI MAIS GEOGRAFIA) – PÁGINAS 48 E 49 (INTERAÇÃO COM A PROFESSORA)

MATEMÁTICA

OBSERVE O CALENDÁRIO E RESPONDA AS PERGUNTAS.

# CALENDÁRIO 2021



## JUNHO

DOM	SEG	TER	QUA	QUI	SEX	SAB
		1	2	3	4	5
6	7	8	9	10	11	12
13	14	15	16	17	18	19
20	21	22	23	24	25	26
27	28	29	30			

3 – CORPUS CHRISTI

Obs. \_\_\_\_\_

<https://br.pinterest.com/pin/467248530098808743/>

- 1) EM QUE MÊS ESTAMOS?
- 2) EM QUE DIA DA SEMANA COMEÇOU O MÊS?
- 3) EM QUE DIA DA SEMANA TERMINARÁ O MÊS?
- 4) QUANTOS DIAS TEM ESSE MÊS?
- 5) O FERIADO DO DIA 3 FOI EM QUAL DIA DA SEMANA?

**QUARTA-FEIRA 09/06/21**  
**PORTUGUÊS/ HISTÓRIA**

**ATIVIDADES**

ESCREVA OS NOMES DOS MEIOS DE COMUNICAÇÃO E FORME FRASES, NÃO ESQUEÇA OS SINAIS DE PONTUAÇÃO.

ESCREVA O NOME DOS MEIOS DE COMUNICAÇÃO ABAIXO:

 _____	 _____	 _____
 _____	 _____	 _____

<https://www.google.com/url?sa=i&url=http%3A%2F%2Fportaldoprofessor.mec.gov.br%2FichaTecnicaAula.html%3Faula%3D12797&psig=AOvVaw0S5nj03JyuhNya62BVZD62&ust=1621635486791000&source=images&cd=vfe&ved=0CAMQjB1qFwoTCLi66JKI2fACFQAAAAdAAAAABAJ>

**MATEMÁTICA**

**ATIVIDADES**

RESOLVA EM SEU CADERNO COM ATENÇÃO.

- A-  $6 \times 5 =$
- B-  $6 \times 3 =$
- C-  $6 \times 9 =$
- D-  $6 \times 7 =$
- E-  $6 \times 6 =$

**QUINTA-FEIRA 10/06/2021**

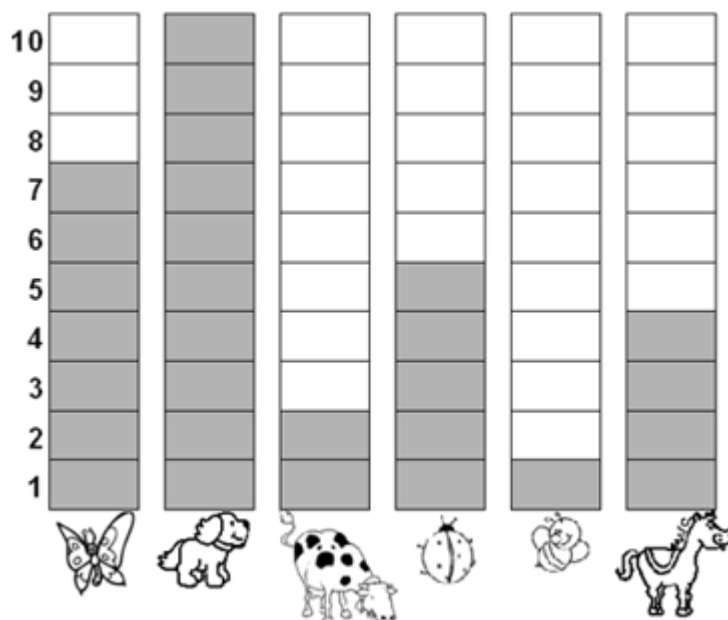
**PORTUGUÊS E CIÊNCIAS**

LIVRO BURITI MAIS CIÊNCIAS) PÁGINAS: 18 A 21( INTERAÇÃO COM A PROFESSORA )



**MATEMÁTICA**

OBSERVE O GRÁFICO QUE MOSTRA O ANIMAL PREFERIDO PELOS ALUNOS DO 3º ANO:



DE ACORDO COM O GRÁFICO COMPLETE A TABELA ESCRIVENDO O NOME DOS ANIMAIS E SUA RESPECTIVA QUANTIDADE:

NOME DO ANIMAL	QUANTIDADE

AGORA RESPONDA NO CADERNO:

- 1) QUAL FOI O ANIMAL MAIS VOTADO?
- 2) QUAL FOI O ANIMAL MENOS VOTADO?
- 3) QUANTOS VOTOS TEVE O CAVALO?
- 4) QUAL ANIMAL TEVE 7 VOTOS?

<https://br.pinterest.com/pin/813392382677098956/>

**SEXTA- FEIRA 11/06/2021**

**PORTUGUÊS**

**ATIVIDADE SOBRE LEITURA DIÁRIA DA SEMANA.**

**A BALEIA ALEGRE.**

- 1- VOCÊ DEVE FAZER A CÓPIA DA HISTÓRIA NO CADERNO, PRESTANDO MUITA ATENÇÃO NA PONTUAÇÃO.
- 2- FAÇA UM DESENHO BEM BONITO SOBRE A HISTÓRIA.



**MATEMÁTICA**

**ATIVIDADE**

LIVRO DE MATEMÁTICA (ÁPIS) PÁGINA 24 (INTERAÇÃO COM A PROFESSORA).