

SEMANA DE 03 A 07 DE MAIO DE 2021 - 2º ANO

E.M.E.F. PROFª LILIAN C. M. DE ARAÚJO.

PROFESSORAS: MAIARA, QUERLI, ANA PAULA E TERESA.

SEGUNDA-FEIRA 03 DE MAIO DE 2021

LEITURA DIÁRIA: POESIA MAMÃE É..., DE ANA D'ANGELO
<https://www.youtube.com/watch?v=Gmy6DBNlw1k> ACESSO EM 20/04/2021.

ATIVIDADE: OLÁ, INICIAMOS MAIS UMA SEMANA DE ESTUDOS!!! E ESTAREMOS COMEMORANDO A SEMANA O DIA DAS MÃES.

LEIA O POEMA

MINHA MÃEZINHA
MAMÃE MINHA RAINHA
DE MIM, VIVE A CUIDAR
PARECE UMA ABELHINHA
ESTÁ SEMPRE A TRABALHAR.

DE MANHÃ, JÁ BEM CEDINHO
COM ELA POSSO CONTAR,
ACORDAR- ME LIGEIRINHO
NA HORA DE ESTUDAR.

NO CAMINHO DA ESCOLA
FICO SEMPRE A PENSAR,
COMO É BOM SER SEU FILHINHO
E TER UMA MÃEZINHA PARA AMAR!

ISABEL CRISTINA S. SOARES

1. APÓS A LEITURA CIRCULE OS PARES DE RIMAS USANDO CORES DIFERENTES PARA CADA PAR.

2. O POEMA TEM _____ ESTROFES.

3. FAÇA O ACRÓSTICO:

M _____
Ã _____
E _____

EDUCAÇÃO FÍSICA: ENTRE NO LINK ABAIXO E VEJA A ATIVIDADE PREPARADA ESPECIALMENTE PARA VOCÊ

<https://ensinofundamentalhortolandia.blogspot.com/search/label/EDUCA%C3%87%C3%83O%20F%C3%8DICA>


<https://demonstre.com/atividades/dia-das-maes/> ACESSO EM 20/04/2021.

TERÇA-FEIRA 04 DE MAIO DE 2021

LEITURA DIÁRIA: A MINHA MÃE DE ANTHONY BROWNE

<https://www.youtube.com/watch?v=8qlmihkPIS8> ACESSO 20/04/2021

VEJA AS FLORES QUE DESENHEI PARA A MAMÃE:



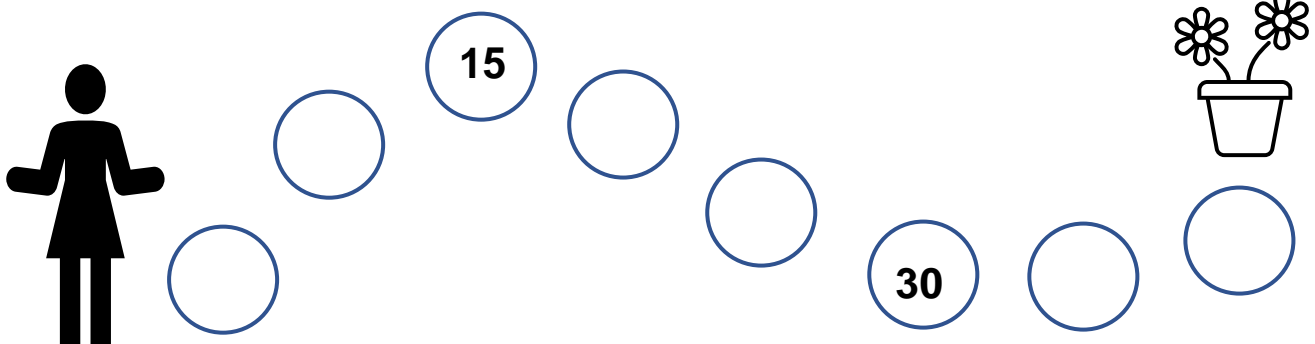
A) FORME GRUPOS DE 5. FAÇA UM CERCADINHO EM VOLTA DE CADA GRUPO.

B) QUANTOS GRUPOS DE 5 FLORES VOCÊ FORMOU? _____

C) SOBROU ALGUMA FLOR SEM GRUPO? _____.
QUANTAS? _____

D) NO TOTAL, QUANTAS FLORES EU DESENHEI? _____

E) LEVE A MAMÃE ATÉ AS FLORES COMPLETANDO OS CÍRCULOS DE 5 EM 5:



ARTE: ENTRE NO LINK ABAIXO E VEJA A ATIVIDADE PREPARADA ESPECIALMENTE PARA VOCÊ

<https://ensinofundamentalhortolandia.blogspot.com/search/label/ArteA>

QUARTA-FEIRA 05 DE MAIO DE 2021

LEITURA DIÁRIA: A MÃE E EU – DE MARIA TERESA MAIA GONZALEZ
- <https://www.youtube.com/watch?v=rR1r9FPz2NI> ACESSO 20/04/2021

PLANTANDO UMA SEMENTE DE FEIJÃO

VAMOS INICIAR A AULA DE HOJE DE MANEIRA INFORMATIVA E DIVERTIDA. NESSE LINK VOCÊ IRÁ APRENDER A PLANTAR UM FEIJÃO: https://web.moderna.com.br/web/buritiplus-2019/conteudo-digital-detalhe/-/asset_publisher/Fvd2k3W6nqR3/content/vamos-plantar-feijao-?EhOrigemLista=1


ACESSO EM 21/04/2021

A GERMINAÇÃO DO FEIJÃO EM ALGODÃO É UMA FORMA SIMPLES E PRÁTICA DE OBSERVAR AS FASES DE CRESCIMENTO DE UMA PLANTA. O FEIJÃO CRESCE MUITO RÁPIDO E DE FORMA RASA, QUE ENTÃO POSSIBILITA A OBSERVAÇÃO COMPLETA DE TODAS AS FASES DE CRESCIMENTO DE UMA SEMENTE.

ESTA ATIVIDADE IRÁ ENVOLVER TODOS DA FAMÍLIA, ASSIM PODEM FICAR MAIS JUNTINHOS NESTES DIAS.

MATERIAIS PARA A EXPERIÊNCIA:

- SEMENTES DE FEIJÃO
- COPOS PLÁSTICOS DESCARTÁVEIS
- ALGODÃO
- ÁGUA



COMO PLANTAR:

ESSE PROCEDIMENTO É MUITO SIMPLES, BASTA UMEDECER O ALGODÃO, COLOCAR DENTRO DO COPO E COLOCAR O FEIJÃO SOBRE ELE, COLOQUE 2 OU 3 SEMENTES NO COPO, POIS NEM TODAS PODEM GERMINAR O CUIDADO BÁSICO SE RESUME A LEVAR O COPO COM FEIJÃO PARA UM LUGAR ILUMINADO E CUIDAR PARA QUE O ALGODÃO NÃO FIQUE SECO.

VÁ COLOCANDO ÁGUA SEMPRE E AOS POUQUINHOS. EM TRÊS DIAS AS RAÍZES JÁ COMEÇAM A APARECER. MUDANDO O FEIJÃOZINHO DE LUGAR: QUANDO A MUDA ATINGE CERCA DE 20

CENTÍMETROS, É NECESSÁRIO MUDÁ-LA DE LUGAR, PLANTÁ-LA NA TERRA, PARA QUE ELA CONTINUE CRESCENDO. O BURACO PRECISA TER CERCA DE 10 CENTÍMETROS DE LARGURA E PROFUNDIDADE E SER REGADO FREQUENTEMENTE PARA CONTINUAR CRESCENDO.

http://www.padreovidio.com.br/plataformadeaprendizagem/propostasdeatividades/educacaoinfantil/grupo02_20032020.pdf ACESSO DIA 20/04/2021.

LÍNGUA INGLESA: Entre no link abaixo e veja a atividade preparada pela teacher especialmente para você

<https://ensinofundamentalhortolandia.blogspot.com/search/label/L%C3%ADngua%20Inglesa>

QUINTA-FEIRA 06 DE MAIO DE 2021

LEITURA DIÁRIA: ONDE ESTÁ MINHA MÃE? DE GRAHAM, OAKLEY
<https://www.youtube.com/watch?v=Yc8Rnq1EBuU> ACESSO DIA 20/04/2021

REPÓRTER POR UM DIA: VAMOS FAZER UMA ENTREVISTA COM ALGUÉM MUITO IMPORTANTE!!

ENTREVISTANDO A MAMÃE

QUAL O SEU NOME COMPLETO? _____

SUA DATA DE NASCIMENTO ____/____/_____

QUANTOS ANOS VOCÊ TEM? _____

EM QUAL CIDADE E/OU ESTADO VOCÊ NASCEU? _____

POR QUE SE MUDOU PARA HORTOLÂNDIA? _____

QUAL A SUA PROFISSÃO ? _____

QUAL A SUA COR PREFERIDA? _____

PARA QUAL TIME VOCÊ TORCE ? _____

QUAL A COMIDA PREFERIDA? _____

QUAL O MAIOR DESAFIO EM SER MÃE? _____

O QUE DEIXA VOCÊ ALEGRE? _____

O QUE DEIXA VOCÊ MAIS TRISTE? _____

QUAL O SEU MAIOR SONHO ? _____

OBRIGADO (A)!!!

(SEU NOME)


<https://br.pinterest.com/pin/841750986574047639/> ACESSO EM 20/04/2021.

SEXTA-FEIRA 07 DE MAIO DE 2021

LEITURA DIÁRIA: SE AS COISAS FOSSEM MÃES, DE SYLVIA ORTHOF, <https://www.youtube.com/watch?v=ag23N98Juzs> ACESSO 20/04/2021

AS MÃES MERECEM TODO CARINHO DO MUNDO! SEM ELAS, NÃO ESTARÍAMOS AQUI! ENTÃO ESCREVA QUALIDADES DA MAMÃE OU DA PESSOA QUE CUIDA DE VOCÊ. DEPOIS EM UMA FOLHA, QUE PODE SER DE CADERNO, FAÇA UM CARTÃO E ENTREGUE A ELA. QUE TAL FAZER UMA FLOR EM DOBRADURA PARA ENFEITAR SEU CARTÃO. ASSISTA AO VÍDEO E VEJA COMO SE FAZ. VOCÊ PODE COLORIR O PAPEL ANTES DE DOBRAR OU USAR FOLHAS DE LIVROS PARA RECORTE OU REVISTAS PARA SUA DOBRADURA.

<https://www.youtube.com/watch?v=CJ3SbZBf7BM>



<https://www.almanaquedospais.com.br/dia-das-maes-cartoes-atividades-e-flores-em-dobradura/>

ACESSO EM 20/04/2021



<https://www.youtube.com/watch?v=CJ3SbZBf7BM> - ACESSO EM 21/04/2021