

## SEMANA DE 17 A 21 DE MAIO - 1º ANO

ESCOLA: EMEF PROFª LÍLIAN C. M. DE ARAÚJO

PROFESSORAS: FABIANA, ROSANA E LUCIANE

### SEGUNDA-FEIRA 17 DE MAIO DE 2021

**LEITURA DIÁRIA:** HISTÓRIA DE HORTOLÂNDIA

<https://youtu.be/sgpSYQPnMgs> Acesso em 29/04/2021

**ATIVIDADE:** HOJE VAMOS CONHECER UM POQUINHO DA CIDADE ONDE MORAMOS

**FAÇA COM CAPRICO O CABEÇALHO NO CADERNO:**

EMEF. PROF. LILIAN C. MARTINS DE ARAÚJO.

HORTOLÂNDIA, \_\_\_ DE \_\_\_\_\_ DE 20\_\_.

NOME COMPLETO: \_\_\_\_\_

ALFABETO: A – B – C – D – E – F – G – H – I – J – K – L – M – N – O – P – Q – R – S – T – U – V – W – X – Y – Z.

NÚMEROS: 21 – 22 – 23 – 24 – 25 – 26 – 27 – 28 – 29 – 30

ESSE MÊS É O ANIVERSÁRIO DA NOSSA CIDADE.

DIA 19 DE MAIO, HORTOLÂNDIA IRÁ COMPLETAR 30 ANOS.

ASSISTA AO VÍDEO DISPONÍVEL SOBRE A NOSSA CIDADE NO LINK:

<https://youtu.be/sgpSYQPnMgs>

1 – AGORA, VAMOS FAZER O ACRÓSTICO COM A PALAVRA HORTOLÂNDIA. ESCREVA COISAS QUE TEM NA CIDADE.

H \_\_\_\_\_

O \_\_\_\_\_

R \_\_\_\_\_

T \_\_\_\_\_

O \_\_\_\_\_

L \_\_\_\_\_

A \_\_\_\_\_

N \_\_\_\_\_

D \_\_\_\_\_

I \_\_\_\_\_

A \_\_\_\_\_

2 – DESENHE NO SEU CADERNO UM BOLO BEM BONITO, DEPOIS DESENHE A QUANTIDADE DE VELAS DE ACORDO COM A IDADE QUE HORTOLÂNDIA IRÁ FAZER.

EDUCAÇÃO FÍSICA: ENTRE NO LINK ABAIXO E VEJA A ATIVIDADE PREPARADA ESPECIALMENTE PARA VOCÊ

<https://ensinofundamentalhortolandia.blogspot.com/search/label/EDUCA%C3%87%C3%83O%20F%C3%8DICA>

**TERÇA-FEIRA 18 DE MAIO DE 2021**

**LEITURA DIÁRIA: VOCÊ TROCA?**

<https://youtu.be/jXO4iQZ4NTY> Acesso em 28/04/2021

**ATIVIDADE: CONHECENDO MAIS UM POUQUINHO DA CIDADE ONDE MORAMOS**

**FAÇA COM CAPRICO O CABEÇALHO NO CADERNO:**

EMEF. PROF. LILIAN C. MARTINS DE ARAÚJO.

HORTOLÂNDIA, \_\_\_\_ DE \_\_\_\_\_ DE 20\_\_\_\_.

NOME COMPLETO: \_\_\_\_\_

ALFABETO: A – B – C – D – E – F – G – H – I – J – K – L – M – N – O – P – Q – R – S – T – U – V – W – X – Y – Z.

NÚMEROS: 21 – 22 – 23 – 24 – 25 – 26 – 27 – 28 – 29 – 30

1 – ESCREVA OS NOMES DOS LUGARES QUE VOCÊ CONHECE EM HORTOLÂNDIA.


2 – EM SEU CADERNO, ESCREVA E FAÇA O DESENHO DO LUGAR QUE MAIS GOSTA EM HORTOLÂNDIA. (COM A AJUDA DE UM ADULTO)

ARTE: ENTRE NO LINK ABAIXO E VEJA A ATIVIDADE PREPARADA ESPECIALMENTE PARA VOCÊ

<https://ensinofundamentalhortolandia.blogspot.com/search/label/Arte>

**QUARTA-FEIRA 19 DE MAIO DE 2021**

FERIADO – ANIVERSÁRIO DA CIDADE DE HORTOLÂNDIA.

**QUINTA-FEIRA 20 DE MAIO DE 2021**

**LEITURA DIÁRIA: UM AMOR DE CONFUSÃO**

<https://youtu.be/Tsm31kSbBv0> Acesso em 28/04/2021

**ATIVIDADE: NÚMEROS E QUANTIDADES**

**FAÇA COM CAPRICO O CABEÇALHO NO CADERNO:**

EMEF. PROF. LILIAN C. MARTINS DE ARAÚJO.

HORTOLÂNDIA, \_\_\_ DE \_\_\_\_\_ DE 20\_\_.

NOME COMPLETO: \_\_\_\_\_

ALFABETO: A – B – C – D – E – F – G – H – I – J – K – L – M – N – O – P – Q – R – S – T – U – V – W – X – Y – Z.

NÚMEROS: 21 – 22 – 23 – 24 – 25 – 26 – 27 – 28 – 29 – 30

**ATIVIDADES:**



1 - ESCREVA OS NÚMEROS FALTOSOS:

	1		3		5		7		9
10		11		14		16		18	
	21		23		25		27		29

## 2 – PINTE O NÚMERO QUE ESTÁ NO LUGAR ERRADO

0	1	2	3	4	5	6	3	8	9
5	6	7	8	9	10	11	12	13	24
10	11	12	17	14	15	16	17	18	19
15	16	17	28	19	20	21	22	23	24
20	30	22	23	24	25	26	27	28	29
25	26	27	28	29	30	11	32	33	34

## 3 – ESCREVA O NÚMERO CORRESPONDENTE:



- A) RODAS DE UM CARRINHO \_\_\_\_\_
- B) LETRAS DA PALAVRA **MATEMÁTICA** \_\_\_\_\_
- C) PÉS DA GALINHA \_\_\_\_\_
- D) QUANTIDADE DE FLORES \_\_\_\_\_

LÍNGUA INGLESA: Entre no link abaixo e veja a atividade preparada pela teacher especialmente para você

<https://ensinofundamentalhortolandia.blogspot.com/search/label/L%C3%ADngua%20Ingl%C3%AAs>

**SEXTA-FEIRA 21 DE MAIO DE 2021**

**LEITURA DIÁRIA: A ESTRELINHA QUE NÃO TOMAVA BANHO**

<https://youtu.be/gyJ8zyPhpqY> Acesso em 28/04/2021

**ATIVIDADE: HIGIENE DO CORPO**

**FAÇA COM CAPRICO O CABEÇALHO NO CADERNO:**

EMEF. PROF. LILIAN C. MARTINS DE ARAÚJO.

HORTOLÂNDIA, \_\_\_ DE \_\_\_\_\_ DE 20\_\_.

NOME COMPLETO: \_\_\_\_\_

ALFABETO: A – B – C – D – E – F – G – H – I – J – K – L – M – N – O –  
P – Q – R – S – T – U – V – W – X – Y – Z.





NÚMEROS: 21 – 22 – 23 – 24 – 25 – 26 – 27 – 28 – 29 – 30

**VAMOS OUVIR A LEITURA DE UM PEQUENO TEXTO REALIZADA POR UM ADULTO.**

COMO VOCÊ CUIDA DO SEU CORPO?

EXISTEM MUITOS SERES PEQUENOS CHAMADOS MICRORGANISMOS. ALGUNS DELES, QUANDO ENTRAM NO NOSSO CORPO CAUSAM: CHEIRO RUIM, COCEIRA, E DIVERSAS DOENÇAS. PARA EVITAR ESSES PROBLEMAS, É PRECISO CUIDAR DO CORPO E MANTER O AMBIENTE LIMPO.

1- PINTE A PALAVRA CORRESPONDENTE AO OBJETO:

			
PENTE	SACOLA	ÁLCOOL	BESOURO
DENTE	BALÃO	ALGODÃO	TELEVISÃO
PIPOCA	SABÃO	ALHO	TESOURA

2 - CIRCULE OS OBJETOS E PRODUTOS QUE USAMOS NA HIGIENE DO CORPO E DO AMBIENTE:



<https://br.pinterest.com/pin/346284658838761339/>

3 - JOGO DOS 7 ERROS

