

SEMANA DE 12 A 16 DE JULHO DE 2021 - 1º ANO _____

ESCOLA: EMEF PROFª LÍLIAN C. M. DE ARAÚJO

PROFESSORAS: FABIANA, ROSANA E LUCIANE

NOME: _____

SEGUNDA-FEIRA, 12 DE JULHO DE 2021

LEITURA DIÁRIA: QUADRILHA

https://youtu.be/_vxv0gDha2A ACESSO EM 23/06/2021

REALIZAR O CABEÇALHO NO CADERNO:

EMEF. PROF. LILIAN C. MARTINS DE ARAÚJO.

HORTOLÂNDIA, ____ DE _____ DE 20____.

NOME COMPLETO: _____

ALFABETO: A – B – C – D – E – F – G – H – I – J – K – L – M – N – O –
P – Q – R – S – T – U – V – W – X – Y – Z.

NÚMEROS (0 A 50)

ATIVIDADE: HOJE VAMOS CONHECER UMA DANÇA TÍPICA DA FESTA JUNINA, A QUADRILHA.

1 – ASSISTA O VÍDEO DA LEITURA DIÁRIA E DESENHE EM SEU CADERNO A PARTE DA DANÇA QUE MAIS GOSTOU.

2 – ESCREVA NO SEU CADERNO A PALAVRA **QUADRILHA** E FAÇA O QUE SE PEDE:

- CIRCULE DE AZUL A LETRA INICIAL.
- CIRCULE DE VERDE A LETRA FINAL.
- ESCREVA A QUANTIDADE DE LETRAS.

3 – QUADRILHA COMEÇA COM A LETRA **Q**, ESCREVA MAIS QUATRO PALAVRAS QUE COMEÇAM COM **Q**:

EDUCAÇÃO FÍSICA: ENTRE NO LINK ABAIXO E VEJA A ATIVIDADE PREPARADA ESPECIALMENTE PARA VOCÊ

<https://portaleducacao.hortolandia.sp.gov.br/index.php/ed-fisica>

TERÇA-FEIRA, 13 DE JULHO DE 2021

LEITURA DIÁRIA: FOGO NO CÉU <https://youtu.be/4K8BT14yUZA> ACESSO EM 25/06/2021

ATIVIDADE: NÚMEROS E QUANTIDADES

OBSERVE A CENA E ESCREVA O QUE SE PEDE:



<https://colorir.org/chico-bento/chico-bento-e-a-turma-na-festa-junina/>

QUANTOS PERSONAGENS? _____

QUANTAS BANDEIRINHAS? _____

O QUE OS PERSONAGENS USAM NA CABEÇA? _____

QUANTOS INSTRUMENTOS MUSICAIS? _____

AGORA, PINTA 9 BANDEIRINHAS DE VERMELHO, 4 BANDEIRINHAS DE AMARELO E 3 BANDEIRINHAS DE AZUL.

2 - REALIZAR AS ATIVIDADES DA PÁGINA 31 DO LIVRO CURRÍCULO EM AÇÃO - EMAI. (ORIENTAÇÕES DA PROFESSORA PELO WHATSAPP)

ARTE: ENTRE NO LINK ABAIXO E VEJA A ATIVIDADE PREPARADA ESPECIALMENTE PARA VOCÊ

<https://portaleducacao.hortolandia.sp.gov.br/index.php/artes>

QUARTA-FEIRA, 14 DE JULHO DE 2021

LEITURA DIÁRIA: ARRAIÁ NA FLORESTA VEM CÁ

<https://youtu.be/FG0cAS02dKo> ACESSO EM 25/06/2021

REALIZAR O CABEÇALHO COMPLETO NO CADERNO.

ATIVIDADE: HOJE VAMOS ESCREVER UMA LISTA E ACHAR OS SETE ERROS

1 - COM A AJUDA DE UM ADULTO, PESQUISE E FAÇA UMA LISTA DE COISAS QUE TEM EM UMA FESTA JUNINA/JULINA. ESCREVA NO SEU CADERNO ESSA LISTA.

2- ENCONTRE OS SETE ERROS:



<https://br.pinterest.com/pin/480407485242216073/>

LÍNGUA INGLESA: ENTRE NO LINK ABAIXO E VEJA A ATIVIDADE PREPARADA PELA TEACHER ESPECIALMENTE PARA VOCÊ

<https://portaleducacao.hortolandia.sp.gov.br/index.php/ingles>

QUINTA-FEIRA, 15 DE JULHO DE 2021

LEITURA DIÁRIA: A GALINHA RUIVA


<https://youtu.be/MvNgmm9jA7s> ACESSO EM 25/06/2021

REALIZAR O CABEÇALHO COMPLETO NO CADERNO.

ATIVIDADE: HOJE VAMOS CONHECER OS INGREDIENTES DO BRIGADEIRO E DA PIPOCA.

1 - OS INGREDIENTES PARA FAZER PIPOCA E BRIGADEIRO FORAM MISTURADOS. LEIA COM A AJUDA DE UM ADULTO E COLOQUE NO LUGAR CORRETO.

PIPOCA
ACHOCOLATADO EM PÓ
ÓLEO
MARGARINA
SAL
LEITE CONDENSADO
CHOCOLATE GRANULADO



2 – ENUMERE O MODO DE PREPARO DA PIPOCA DE ACORDO COM O QUE DEVE SER FEITO:

MODO DE PREPARO:

- ESQUENTE O ÓLEO OU A MARGARINA.**
- MEXA ATÉ ESTOURAR TUDO.**
- COLOQUE O MILHO PARA PIPOCA**
- COLOQUE SAL Á GOSTO.**

3- AGORA VAMOS LER O POEMA “A PIPOCA NA PANELA” E PINTAR AS PALAVRAS QUE COMEÇAM COM A MESMA LETRA QUE A PALAVRA PIPOCA. EM SEGUIDA ESCREVA AS PALAVRAS QUE VOCÊ PINTOU NO CADERNO.

A PIPOCA NA PANELA

ISABEL CRISTINA SILVEIRA SOARES

TIRA O MILHO DA **PENEIRA**

E DESPEJA NA **PANELA**

PIPOCANDO, QUICA E **PULA**

TIRA A ROUPA AMARELA!



VESTE O BRANCO **PODEROSO**
COMO NUVENS DE ALGODÃO
E EM CADA PLOC, PLOC
É UMA GRANDE DIVERSÃO!

SEXTA-FEIRA, 16 DE JULHO DE 2021

LEITURA DIÁRIA: QUER BRINCAR DE PIQUE-ESCONDE?

<https://youtu.be/ACNwulrWaBE> ACESSO EM 25/06/2021

ATIVIDADE: VAMOS CONHECER ALGUMAS BRINCADEIRAS REALIZADAS NA FESTA JUNINA/JULINA?


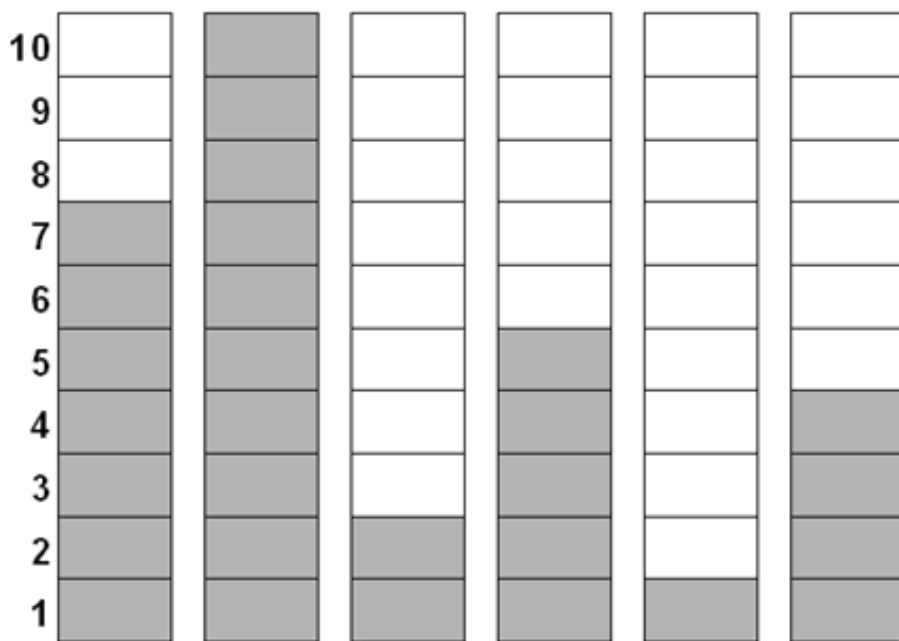
AS BRINCADEIRAS JUNINAS SÃO ESSENCIAIS E ESTÃO PRESENTES EM TODOS OS "ARRAIÁS". VEJA ALGUMAS DELAS:

PESCARIA	BOCA DO PALHAÇO
JOGO DE ARGOLAS	BINGO
TOMBA LATAS	CORRIDA DO SACO
CORRIDA DA COLHER	CABO DE GUERRA

COM A AJUDA DE UM ADULTO ESCOLHA UMA BRINCADEIRA PARA REALIZAR.

DEPOIS ENVIE UMA FOTO OU UM VÍDEO DA BRINCADEIRA QUE FEZ. CAPRICHE!!!

OBSERVE O GRÁFICO ABAIXO SOBRE AS BRINCADEIRAS PREFERIDAS DO 1º ANO:



AGORA RESPONDA:

QUAL A BRINCADEIRA PREFERIDA DESTA TURMA? _____

QUAL BRINCADEIRA RECEBEU MENOS VOTOS? _____

NO SACO DE PIPOCAS PROCURE E PINTE AS LETRAS QUE FORMAM SEU NOME.



AGORA ESCREVA SEU NOME COMPLETO ABAIXO
