

SEMANA DE 02 A 06 DE AGOSTO DE 2021 - 4º ANO _____

ESCOLA: EMEF PROFª LÍLIAN C. M. DE ARAÚJO

PROFESSORAS: FÁTIMA, ROSEMAR, ROSILENE, VILANI

NOME: _____

SEGUNDA-FEIRA, 02 DE AGOSTO DE 2021

LEITURA DIÁRIA: O descobridor de livros - Varal de Histórias

Disponível em: <https://www.youtube.com/watch?v=TXUomzOuG4> Acesso 09.07.2021.

ATIVIDADE DE HOJE: Projeto Estante Mágica.

Vamos iniciar um projeto encantador, em que vocês, **alunos**, serão autores de um livro. Esse livro possui uma capa inicial em que serão colocados um título (nome do livro) e um desenho. Vocês irão desenvolver seis páginas de texto e desenhar mais seis ilustrações.

Vamos começar?

No caderno, use uma folha em branco. Com a régua, faça 6 quadrados do mesmo tamanho. Em cada quadrado, escreva os números de 1 a 6.

No quadrado 1 responda: Aonde acontece a história?

No quadrado 2 responda: Quais são os personagens?

No quadrado 3 responda: O que eles gostam de fazer?

No quadrado 4 responda: Qual desafio eles enfrentam?

No quadrado 5 responda: E depois? O que acontece?

No quadrado 6 responda: Qual é o final da história?

Todo livro é escrito por alguém. E esse será o início do seu livro.

Guarde essa atividade para continuarmos o projeto nas próximas aulas. **(A professora dará as orientações no grupo de WhatsApp).**

EDUCAÇÃO FÍSICA: ENTRE NO LINK ABAIXO E VEJA A ATIVIDADE PREPARADA ESPECIALMENTE PARA VOCÊ

<https://portaleducacao.hortolandia.sp.gov.br/index.php/ed-fisica>

TERÇA-FEIRA, 03 DE AGOSTO DE 2021

LEITURA DIÁRIA: Aula sobre sistema monetário para crianças. Disponível em

<https://www.youtube.com/watch?v=beykDxt-XHQ> Acesso em 09.07.2021.

ATIVIDADE DE HOJE: Matemática. Sistema monetário.

O dinheiro que usamos

É preciso ter dinheiro para se comprar alguma coisa.

No Brasil, a moeda que usamos é o **real**.























O símbolo do real é o **R\$**.

Observe as moedas, notas e seus valores;



Agora responda:

Dona Mariquinha está fazendo uma liquidação na sua loja e colocou vários produtos em promoção. Pinte as notas que você precisa para fazer as compras.

 R\$ 85,00	     
 R\$ 17,00	    
 R\$ 35,00	   
 R\$ 7,00	  

Referência das imagens:

<https://atividadespedagogicas.net/2018/06/atividades-de-matematica-sobre-o-sistema-monetario.html>

<https://onlinecursosgratuitos.com/24-atividades-sobre-o-sistema-monetario-para-imprimir/>

<https://br.pinterest.com/pin/219620919318314952/> Acesso em 08.07.2021.

ARTE: ENTRE NO LINK ABAIXO E VEJA A ATIVIDADE PREPARADA ESPECIALMENTE PARA VOCÊ

<https://portaleducacao.hortolandia.sp.gov.br/index.php/artes>

QUARTA-FEIRA, 04 DE AGOSTO DE 2021

LEITURA DIÁRIA: Tudo tem seu tempo - Varal de Histórias. Disponível em

<https://www.youtube.com/watch?v=hmOtpGqx4nc> Acesso em 09.07.2021.

ATIVIDADE DE HOJE: Projeto Estante Mágica, continuação...

Na atividade de hoje vamos continuar o nosso projeto do livro.

Para isso vamos utilizar o anexo II. Tome muito cuidado para não amassar essa folha, pois nela vocês farão os desenhos da sua história. Cada quadrado será uma página do seu livro.

No 1º quadrado faça o desenho de onde acontece a sua história.

No 2º quadrado faça o desenho dos personagens.

No 3º quadrado faça o desenho do que os personagens gostam de fazer.

No 4º quadrado faça o desenho do desafio que eles enfrentam.

No 5º quadrado faça o desenho do que acontece depois.

No 6º quadrado faça o desenho do final da história.

Não se esqueça de caprichar, pois está construindo o livro de um autor muito importante que é você. **(A professora dará as orientações no grupo de WhatsApp).**

LÍNGUA INGLESA: ENTRE NO LINK ABAIXO E VEJA A ATIVIDADE PREPARADA PELA TEACHER ESPECIALMENTE PARA VOCÊ

<https://portaleducacao.hortolandia.sp.gov.br/index.php/ingles>

QUINTA-FEIRA, 05 DE AGOSTO DE 2021

LEITURA DIÁRIA: Relação entre os seres vivos. Disponível em <https://www.youtube.com/watch?v=8FgVWarNkji0> Acesso em 09.07.2021.

ATIVIDADE DE HOJE: Ciências. Outras relações entre os seres vivos.

As **relações** ou **interações ecológicas** são os efeitos que os organismos em uma comunidade têm um sobre o outro. No mundo natural, nenhum organismo existe em absoluto isolamento e, portanto, cada organismo deve interagir com o meio ambiente e outros organismos. As interações de um organismo com seu meio ambiente são fundamentais para a sobrevivência deste e o funcionamento do ecossistema como um todo.

Disponível em https://pt.wikipedia.org/wiki/Rela%C3%A7%C3%A3o_ecol%C3%B3gica Acesso em 09.07.2021.

Veja alguns exemplos de relações entre os seres vivos:

Mutualismo: Relação em que os dois seres vivos participantes obtêm benefícios e um não consegue sobreviver sem o outro.

BIBLIOGRAFIA: Buriti Mais Ciências, 4º Ano, p.80. Organizadora: Editora Moderna. Editora Responsável, Ana Carolina de Almeida Yamamoto. 1ª edição, São Paulo 2017



A polinização ilustra o mutualismo entre plantas floridas e seus polinizadores.

https://pt.wikipedia.org/wiki/Rela%C3%A7%C3%A3o_ecol%C3%B3gica#Mutualismo

Parasitismo: É uma relação sem benefício entre seres de espécies diferentes, em que um deles é o parasita que vive dentro ou sobre o corpo do outro que é designado hospedeiro, do qual retira alimento para sobreviver em um tempo constante.

Fonte: Disponível em https://pt.wikipedia.org/wiki/Rela%C3%A7%C3%A3o_ecol%C3%B3gica#Parasitismo Acesso em 09.07.2021.



Os piolhos são ectoparasitas que se alimentam do sangue humano.

<https://mundoeducacao.uol.com.br/biologia/parasitismo.htm>



Diversos animais de espécies diferentes competem pelo mesmo recurso: a água

<https://escolakids.uol.com.br/ciencias/competicao.htm>

Competição: Relação em que os organismos envolvidos são prejudicados, pois competem por recursos que não são suficientes para todos.

BIBLIOGRAFIA: Buriti Mais Ciências, 4º Ano, p.80. Organizadora: Editora Moderna. Editora Responsável, Ana Carolina de Almeida Yamamoto. 1ª edição, São Paulo 2017

Atividade: Leia e responda as páginas 80 e 81 do Livro Buriti Mais Ciências. **(A professora dará as orientações no grupo de WhatsApp).** Em seguida, utilize o material disponível na última página da apostila para montar o jogo da memória das relações ecológicas. Jogue com sua família, aprenda muito e divirta-se!

SEXTA-FEIRA, 06 DE AGOSTO DE 2021

LEITURA DIÁRIA: Conversa para pai dormir - história infantil para dia dos pais. Disponível em <https://www.youtube.com/watch?v=Yr3iiu5GTJM> Acesso em 09.07.2021.

ATIVIDADE DE HOJE: Dia dos Pais

No Brasil, o "**Dia dos Pais**" é comemorado anualmente no **segundo domingo do mês de agosto**. O dia especial dedicado aos pais é celebrado em diferentes datas pelo mundo todo, nos Estados Unidos e outros países por exemplo, a celebração acontece no terceiro domingo de junho. Em Portugal, Espanha e Itália a data é 19 de março.

O "Dia dos Pais" foi instituída no Brasil em 1953, por sugestão do publicitário e jornalista Sylvio Bhering. No início, a data escolhida havia sido 16 de agosto, data em que comemora o Dia de São Joaquim, pai da Virgem Maria e avô de Jesus Cristo, conforme mencionado pela igreja católica. Para que os filhos pudessem aproveitar o momento com os pais (quando os pais supostamente estão de folga do trabalho), a data foi alterada para o segundo domingo de agosto. Disponível em <https://www.infoescola.com/datas-comemorativas/dia-dos-pais/> Acesso em 09.07.2021.

Na atividade de hoje vamos preparar um presente diferente. Você vai contar para o papai ou aquela pessoa que você considera como pai, o porquê de ser tão especial em sua vida.

Faça vários recadinhos para ele e coloque dentro dessa caixa de remédios. É só recortar, colar (anexo III) e colocar os desenhos e recadinhos dentro da caixa.

No dia dos pais, dê esse remedinho para alegrar o seu dia. Capriche!

Temos algumas sugestões para você pintar, recortar e colar e presentear essa pessoa tão querida. Capriche!


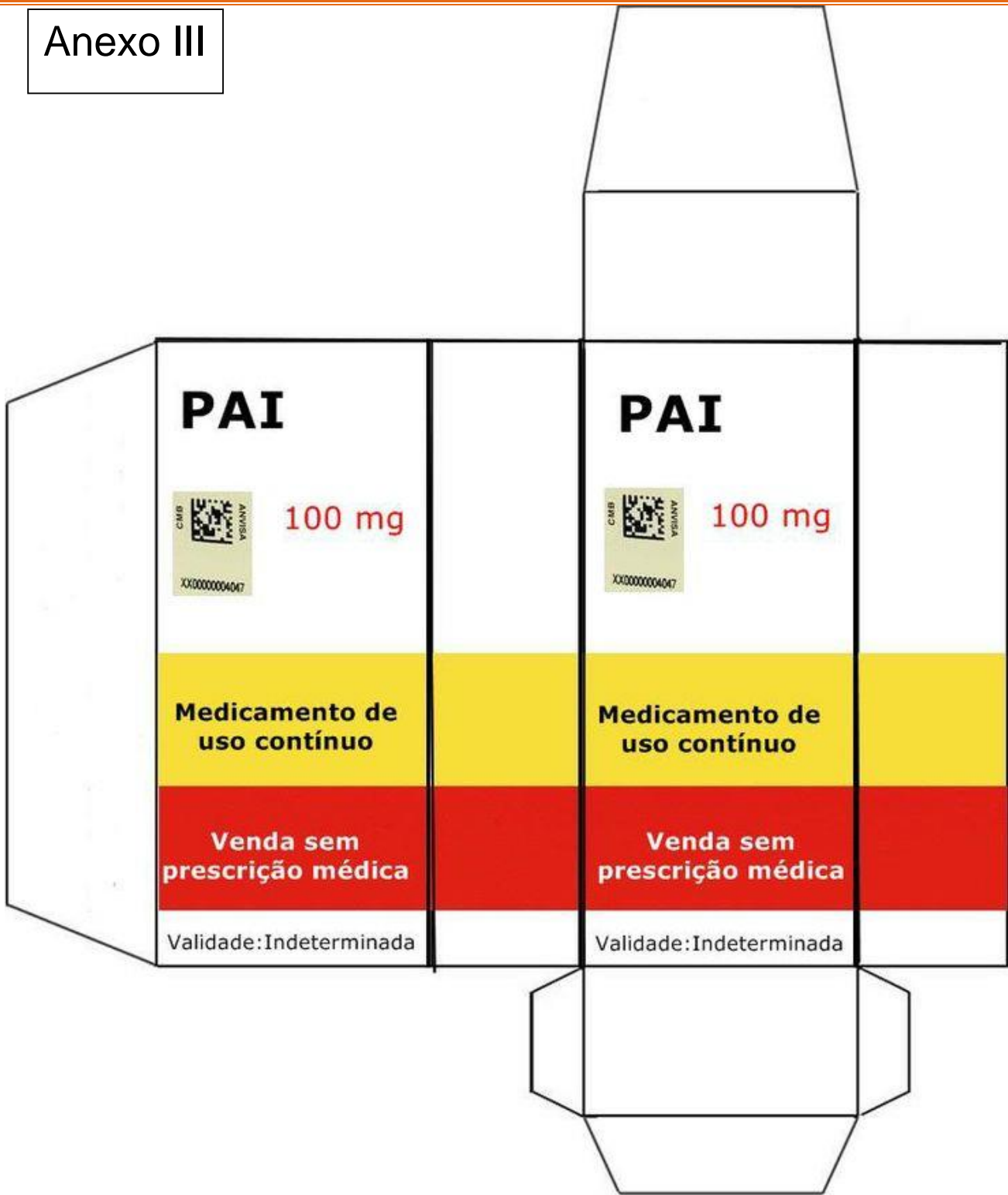



ATIVIDADE DE CIÊNCIAS - Jogo da Memória - Relações entre os seres vivos

Regras do jogo



1. Recorte as cartas disponibilizadas no anexo IV.
2. Embaralhe as cartas.
3. Organize-as em quatro fileiras com os desenhos e escritos virados em cima de uma mesa.
4. Vire uma carta e leia o que está escrito ou interprete o desenho.
5. Vire outra carta e tente achar a relação ou o exemplo correspondente.
6. Caso você consiga acertar, jogue de novo até errar.
7. Após errar, passe a vez para outro jogador.
8. Ganha quem conseguir formar mais pares.
9. As relações envolvidas são:
 - **HARMÔNICAS:** mutualismo, comensalismo.
 - **DESARMÔNICAS:** parasitismo, predação.
 - **ENTRE INDIVÍDUOS DA MESMA ESPÉCIE:** sociedade, colônia e competição

Anexo III






WWW.ULTRACOLORINGPAGES.COM



WWW.ULTRACOLORINGPAGES.COM



WWW.ULTRACOLORINGPAGES.COM

anexo IV

<p>Competição Ursos competem por comida, fêmea e território.</p>	
<p>Parasitismo Pulga se alimenta do sangue seu hospedeiro.</p>	
<p>Sociedade Abelhas possuem divisão de trabalho na colmeia.</p>	
<p>Mutualismo Relação benéfica e de dependência entre fungos e algas: LÍQUENS.</p>	
<p>Comensalismo Rêmora se alimenta dos restos de alimentos deixados pelo tubarão</p>	
<p>Predação Pelicano se alimenta de peixe.</p>	
<p>Colônia Coral são indivíduos da mesma espécie ligados anatomicamente.</p>	