

SEMANA DE 30 DE AGOSTO A 03 DE SETEMBRO DE 2021- **2º ANO** \_\_\_\_\_

ESCOLA: EMEF PROF<sup>a</sup> LÍLIAN C. M. DE ARAÚJO

PROFESSORAS: VANESSA, MAIARA, ANA PAULA E TERESA

NOME: \_\_\_\_\_

## SEGUNDA-FEIRA, 30 DE AGOSTO DE 2021

**LEITURA DIÁRIA:** O que é, o que é? disponível em  
<https://www.youtube.com/watch?v=UtKtOvejGr8> acesso 28/07/2021

**ATIVIDADE DE HOJE:** NA ATIVIDADE DE HOJE, VAMOS APRENDER ALGUMAS ADIVINHAS. APÓS ASSISTIR AO VÍDEO, PENSE EM ALGUMA ADIVINHA QUE VOCÊ CONHECE E ENVIE UM ÁUDIO NO SEU GRUPO PARA VER SE ALGUÉM CONSEGUE ADIVINHAR. AGORA REALIZE ATIVIDADE ABAIXO, ESCRREVENDO A RESPOSTA CORRETA DE CADA ADIVINHA

O QUE É, O QUE É, QUE CAI EM PÉ E CORRE DEITADO?	
O QUE É QUE É SURDO E MUDO, MAS CONTA TUDO?	
O QUE É, O QUE É? QUE É MEU, MAS MEUS AMIGOS USAM MAIS DO QUE EU?	
O QUE É O QUE É QUANTO MAIS SECA, MAIS SE MOLHA?	
O QUE É O QUE É, NASCE GRANDE E MORRE PEQUENO?	
O QUE É O QUE É, QUE ANDA COM OS PÉS NA CABEÇA?	

LÁPIS	CHUVA	PIOLHO
MEU NOME	TOALHA	LIVRO

EDUCAÇÃO FÍSICA: ENTRE NO LINK ABAIXO E VEJA A ATIVIDADE PREPARADA ESPECIALMENTE PARA VOCÊ

<https://portaleducacao.hortolandia.sp.gov.br/index.php/ed-fisica>

**TERÇA-FEIRA, 31 DE AGOSTO DE 2021**

**LEITURA DIÁRIA:** Trava língua

<https://www.youtube.com/watch?v=s80MBN6GJRw> Acesso em 27 julho. 2021.

**ATIVIDADE DE HOJE:** VOCÊ CONSEGUIU FALAR ALGUM TRAVA-LÍNGUA DO VÍDEO? ESCOLHA UM TRAVA-LÍNGUA E MANDE ÁUDIO NO SEU GRUPO DE WHATSAPP.

LEIA O TRAVA LÍNGUA ABAIXO.

**O RATO ROEU A ROUPA DO  
REI DE ROMA.**

PROCURE NO TRAVA-LÍNGUA, AS PALAVRAS INICIADAS COM A LETRA R. ESCREVA NO QUADRO ABAIXO AS PALAVRAS QUE ENCONTROU.

PESQUISE PALAVRAS INICIADAS COM A LETRA R QUE TENHAM:

1 SÍLABA: \_\_\_\_\_

2 SÍLABAS: \_\_\_\_\_

3 SÍLABAS: \_\_\_\_\_

AGORA VAMOS REALIZAR ATIVIDADE DO LIVRO DE LÍNGUA PORTUGUESA ÁPIS PÁGINA 83, LETRA R, EXERCÍCIOS 1,2,3. A PROFESSORA DARÁ AS ORIENTAÇÕES NO GRUPO DE WHATSAPP.

ARTE: ENTRE NO LINK ABAIXO E VEJA A ATIVIDADE PREPARADA ESPECIALMENTE PARA VOCÊ

<https://portaleducacao.hortolandia.sp.gov.br/index.php/artes>


**QUARTA-FEIRA, 01 DE SETEMBRO DE 2021**

**LEITURA DIÁRIA:** Figuras geométricas disponível em <https://www.youtube.com/watch?v=TBnlizv7leo> acesso 28/07/2021.

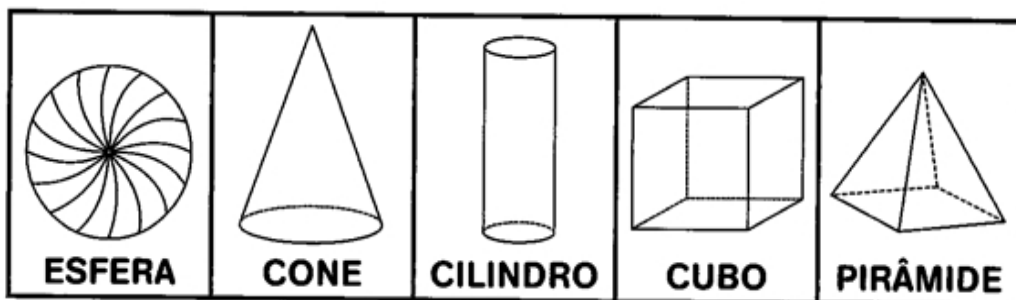
**ATIVIDADE DE HOJE:** NA ATIVIDADE DE HOJE VAMOS APRENDER FIGURAS GEOMÉTRICAS.

VAMOS REALIZAR AS ATIVIDADES DO LIVRO ÁPIS DE MATEMÁTICA PÁGINAS 48 E 49.

APÓS REALIZAR ATIVIDADE NO LIVRO, FAÇA UM DESENHO UTILIZANDO SOMENTE FIGURAS GEOMÉTRICAS. USE SUA CRIATIVIDADE.



VAMOS FAZER O CAÇA PALAVRAS.  
PROCURE NO CAÇA PALAVRAS OS NOMES DOS SÓLIDOS GEOMÉTRICOS.



V	I	E	S	F	E	R	A	T
R	T	U	A	M	X	S	P	I
C	O	N	E	N	A	T	V	Z
B	D	J	O	P	E	L	S	F
C	I	L	I	N	D	R	O	R
X	A	M	R	E	U	V	N	P
S	F	U	Z	W	C	U	B	O
T	P	O	U	Y	A	I	F	T
P	I	R	Â	M	I	D	E	N
U	Z	B	T	N	O	I	S	V

Referência bibliográfica <https://www.indagacao.com.br/2020/07/atividade-de-matematica-2-ano-figuras-geometricas-e-solidos-geometricos.html> acesso 28/07/2021

**LÍNGUA INGLESA: ENTRE NO LINK ABAIXO E VEJA A ATIVIDADE PREPARADA PELA TEACHER ESPECIALMENTE PARA VOCÊ**

<https://portaleducacao.hortolandia.sp.gov.br/index.php/ingles>

**QUINTA-FEIRA, 02 DE SETEMBRO DE 2021**

**LEITURA DIÁRIA:** Provérbios disponível em

<https://www.youtube.com/watch?v=G1ZCw9HnCU> acesso 28/07/2021

**ATIVIDADE DE HOJE:** NA ATIVIDADE DE HOJE VAMOS APRENDER SOBRE PROVÉRBIOS. APÓS ASSISTIR A LEITURA DIÁRIA EXPLICANDO O QUE É PROVÉRPIO, CONVERSE COM UM FAMILIAR, E PERGUNTE SE CONHECE ALGUM PROVÉRPIO. REGISTRE ABAIXO O PROVÉRPIO MENCIONADO PELO FAMILIAR.

---



---



---



---







---



---

OBSERVE AS CENAS E ENUMERE OS DITADOS POPULARES DE ACORDO COM AS ILUSTRAÇÕES.



- Cão que late não morde.
- Cavalo dado não se olha os dentes.
- Quem não tem cão caça com gato.
- Cada macaco no seu galho.

<https://bncc.smartkids.com.br/atividades/ditado-popular/>

AGORA VAMOS REALIZAR ATIVIDADE DO LIVRO DE HISTÓRIA, (OS REGISTROS E A HISTÓRIA) PÁGINA 85 EXERCÍCIO 5. A PROFESSORA DARÁ AS ORIENTAÇÕES NO GRUPO DE WHATSAPP.

**SEXTA-FEIRA, 03 DE SETEMBRO DE 2021**

**LEITURA DIÁRIA:** Como evitar acidentes domésticos? Disponível em <https://www.youtube.com/watch?v=WGbYeigFWFc> acesso 28/07/2021.

**ATIVIDADE DE HOJE:** OS ACIDENTES DOMÉSTICOS, SÃO PERIGOSOS, POR ISSO PRECISAMOS TER MUITO CUIDADO EM CASA. HOJE VAMOS IDENTIFICAR POSSÍVEIS SITUAÇÕES DE RISCO.

## ACIDENTES DOMÉSTICOS

**CRIANÇAS, PRINCIPALMENTE AS MENORES, PASSAM MUITO TEMPO EM CASA E, POR VEZES, OS RESPONSÁVEIS ACREDITAM QUE ESSE SEJA O LUGAR MAIS SEGURO PARA ELAS. ENTRETANTO, NESSE AMBIENTE EXISTEM MUITOS OBJETOS QUE REPRESENTAM POTENCIAIS RISCOS DE ACIDENTES PARA AS CRIANÇAS.**

**Sendo eles:**

ENGASGAMENTO, QUEIMADURA, ASFIXIA, INTOXICAÇÃO, QUEDA, AFOGAMENTO, CHOQUES E CORTES.

**CIRCULE OS OBJETOS QUE OFERECEM RISCO DE ACIDENTE:**



Referência bibliográfica <https://br.pinterest.com/pin/730427633308879607/> acesso 13/08/2021.

FAÇA UMA LISTA NO QUADRO ABAIXO, COM OBJETOS PERIGOSOS E OBJETOS NÃO PERIGOSOS. VOCÊ PODE ESCREVER E DESENHAR.

OBJETOS PERIGOSOS	OBJETOS NÃO PERIGOSOS

AGORA VAMOS REALIZAR ATIVIDADE DO LIVRO DE CIÊNCIAS PÁGINA 21. CUIDADOS COM PRODUTOS DE LIMPEZA. A PROFESSORA DARÁ AS ORIENTAÇÕES NO GRUPO DE WHATSAPP.

