

SEMANA DE 08 A 10 DE SETEMBRO DE 2021 - 1º ANO _____

ESCOLA: EMEF PROFª LÍLIAN C. M. DE ARAÚJO

PROFESSORAS: FABIANA, ROSANA E LUCIANE

NOME: _____

SEGUNDA-FEIRA, 06 DE SETEMBRO DE 2021.
PONTO FACULTATIVO

TERÇA-FEIRA, 07 DE SETEMBRO DE 2021.
FERIADO


QUARTA-FEIRA, 08 DE SETEMBRO DE 2021

LEITURA DIÁRIA: <https://youtu.be/F9QG5ops7bg> - INDEPENDÊNCIA DO BRASIL / QUINTAL DA CULTURA- ACESSO 20/08/21

REALIZAR O CABEÇALHO COMPLETO NO CADERNO E NÚMEROS DE 0 A 70.

NA LEITURA DIÁRIA DE HOJE VOCÊS IRÃO ENTENDER UM POUCO SOBRE O QUE ACONTECEU PARA O DIA 7 DE SETEMBRO SER FERIADO. VALE A PENA ASSISTIR!!!!

ATIVIDADE: AGORA QUE TAL COLORIR UM DESENHO DIVERTIDO DA TURMA DA MÔNICA QUE REPRESENTA ESSE DIA!!!!



1- NO CADERNO FAÇA UM ACRÓSTICO COM A PALAVRA **BRASIL**.
ESCREVA O QUE PARA VOCÊ TEM DE BOM NO NOSSO LINDO
PAÍS.

LÍNGUA INGLESA: ENTRE NO LINK ABAIXO E VEJA A ATIVIDADE
PREPARADA PELA TEACHER ESPECIALMENTE PARA VOCÊ
<https://portaleducacao.hortolandia.sp.gov.br/index.php/ingles>

QUINTA-FEIRA, 09 DE SETEMBRO DE 2021

LEITURA DIÁRIA: <https://youtu.be/kvOhhhRyjo8>- A FILA DOS
NÚMEROS- 30/07/21

AGORA QUE JÁ SABEM QUE NO MÊS DE SETEMBRO TEM ATÉ
FERIADO, VAMOS PREENCHER O CALENDÁRIO ABAIXO.

ATIVIDADE: PREENCHA O CALENDÁRIO COM BASE NAS
INFORMAÇÕES ABAIXO.

A- PRIMEIRO DIA DO MÊS É NA QUARTA-FEIRA;

B- O ÚLTIMO DIA DO MÊS DE SETEMBRO É DIA 30.

SETEMBRO- 2021

Dom	Seg	Ter	Qua	Qui	Sex	Sab

AGORA FAÇA AS ATIVIDADES ABAIXO:

- 1) CIRCULE DE VERMELHO O DIA QUE É FERIADO;
- 2) ESTE FERIADO OCORREU EM QUE DIA DA SEMANA?

- 3) DIA 21 DE SETEMBRO É COMEMORADO O DIA DA ÁRVORE. PINTE ESTE DIA DE VERDE.

- 4) QUE DIA DA SEMANA É COMEMORADO O DIA DA ÁRVORE?

- 5) A PRIMAVERA INICIARÁ DIA 22 DE SETEMBRO. PINTE ESSE DIA DE ROSA.

- 6) QUE DIA DA SEMANA INICIARÁ A PRIMAVERA?

- 7) QUE DIA DA SEMANA SERÁ O DIA 30?

EDUCAÇÃO FÍSICA: ENTRE NO LINK ABAIXO E VEJA A ATIVIDADE PREPARADA ESPECIALMENTE PARA VOCÊ

<https://portaleducacao.hortolandia.sp.gov.br/index.php/ed-fisica>

SEXTA-FEIRA, 10 DE SETEMBRO DE 2021

LEITURA DIÁRIA: <https://youtu.be/prsJNR0Zbqg>- SOMA PARA CRIANÇAS- 30/07/21

ATIVIDADE DE HOJE: REALIZAR O CABEÇALHO COMPLETO NO CADERNO E NÚMEROS DE 0 A 70.

ATIVIDADE:

- 1- NO CADERNO ESCREVA COMO SE LÊ OS NÚMEROS ABAIXO:

0- 1- 2- 3- 4- 5- 6- 7- 8- 9- 10

2-AGORA RESOLVA AS ADIÇÕES ABAIXO.

A) USE OS DEDINHOS PARA CHEGAR AO RESULTADO:

$$\text{3 fingers} + \text{2 fingers} = \boxed{5}$$

$$\text{5 fingers} + \text{2 fingers} = \boxed{}$$

$$\text{5 fingers} + \text{3 fingers} = \boxed{}$$

$$\text{5 fingers} + \text{5 fingers} = \boxed{}$$

$$\text{3 fingers} + \text{3 fingers} = \boxed{}$$

<https://i.pinimg.com/originals/a9/d5/b0/a9d5b0290271682a834ef832168fb5d8.jpg>

B) CONTE E COLOQUE OS NÚMEROS QUE REPRESENTA CADA QUANTIDADE.

$$\begin{array}{c} \boxed{4} + \boxed{1} = \\ \underline{} + \underline{} = \end{array}$$

$$\begin{array}{c} \boxed{4} + \boxed{2} = \\ \underline{} + \underline{} = \end{array}$$

$$\begin{array}{c} \boxed{4} + \boxed{3} = \\ \underline{} + \underline{} = \end{array}$$

$$\begin{array}{c} \boxed{4} + \boxed{4} = \\ \underline{} + \underline{} = \end{array}$$

$$\begin{array}{c} \boxed{4} + \boxed{5} = \\ \underline{} + \underline{} = \end{array}$$

$$\begin{array}{c} \boxed{4} + \boxed{} = \\ \underline{} + \underline{} = \end{array}$$

<https://atividadespedagogicas.net/wp-content/uploads/2017/12/Atividades-de-matematica-1-ano-ensino-fundamental.png>

ARTE: ENTRE NO LINK ABAIXO E VEJA A ATIVIDADE PREPARADA ESPECIALMENTE PARA VOCÊ <https://portaleducacao.hortolandia.sp.gov.br/index.php/artes>



JOGO DOS 7 ERROS



www.smartkids.com.br

-Instruções:

Dom Pedro I declarou a Independência! Para brincar com o jogo dos sete erros, basta imprimir essa página, depois encontre os 7 erros que existem entre os desenhos abaixo. Marque-os com uma canetinha para não perder a conta! Boa diversão!



resp: 1- CABRESTO; 2- ESPADA; 3- SOBRANCELHA;
4- BROCHE; 5- GRAMA; 6- CHAPÉU;
7- FOCINHO.

© SMARTKIDS

LEVE O DOM PEDRO AO RIO IPIRANGA.

