

QUINZENA DE 04 A 15 DE OUTUBRO DE 2021 - 2º ANO _____

ESCOLA: EMEF PROFª LÍLIAN C. M. DE ARAÚJO

PROFESSORAS: VANESSA, PATRICIA, ANA PAULA E TERESA

NOME: _____

SEGUNDA-FEIRA, 04 DE OUTUBRO DE 2021

LEITURA DIÁRIA: O CICLO DA ÁGUA, SMILE AND LEARN

DISPONÍVEL EM : https://www.youtube.com/watch?v=KZTRY6KL7_c ACESSO 12/09/2021

ATIVIDADE DE HOJE: LEIA O TEXTO ABAXO.

O ciclo da água na natureza

Quando o Sol aquece a água dos mares, rios e lagos ela se transforma em vapor.

O vapor de água sobe, condensa e forma gotinhas de água. Essas gotinhas formam as nuvens.

As nuvens vão de um lado para o outro, empurradas pelo vento. Quando as gotas ficam pesadas elas caem em forma de chuva.

A água da chuva cai na terra, nos mares, rios e lagos.

Novamente a água evapora e sobe na atmosfera. A essa viagem da água na natureza damos o nome de ciclo da água.



OBSERVE A FIGURA E COMPLETE AS FRASES, COM AS PALAVRAS QUE ESTÃO NO BANCO DE PALAVRAS, DE ACORDO COM AS INFORMAÇÕES OBTIDAS NO TEXTO.

O SOL AQUECE A ÁGUA DOS MARES, RIOS E LAGOS, ELA SE TRANSFORMA EM _____.

O VAPOR DE ÁGUA SOBE, CONDENSA E FORMA GOTINHAS DE _____.

ESSAS GOTINHAS FORMAM AS _____.

AS NUVENS VÃO DE UM LADO PARA O OUTRO EMPURRADAS PELO _____.

QUANDO AS GOTINHAS FICAM PESADAS ELAS CAEM EM FORMA DE _____.

A ÁGUA DA CHUVA CAI NA TERRA, NOS MARES, RIOS E LAGOS.

NOVAMENTE A ÁGUA _____ E SOBE

PARA A ATMOSFERA. A ESSA VIAGEM DA ÁGUA NA NATUREZA

DAMOS O NOME DE _____.

BANCO DE PALAVRAS:

CICLO DA ÁGUA - VAPOR - VENTO -
NUVENS - ÁGUA - CHUVA - EVAPORA

EDUCAÇÃO FÍSICA: ENTRE NO LINK ABAIXO E VEJA A ATIVIDADE PREPARADA ESPECIALMENTE PARA VOCÊ

<https://portaleducacao.hortolandia.sp.gov.br/index.php/ed-fisica>

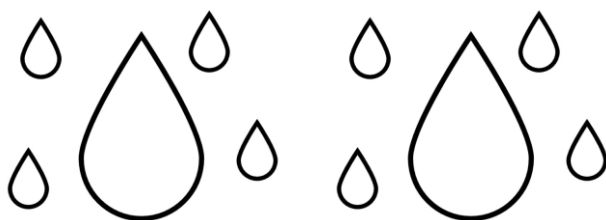
TERÇA-FEIRA, 05 DE OUTUBRO DE 2021

LEITURA DIÁRIA: A HISTÓRIA DO DOBRO

https://www.youtube.com/watch?v=d_rtWhsMDuA ACESSO EM 16/09/2021


ATIVIDADE DE HOJE: REGISTRE A QUANTIDADE DE FIGURAS E EM SEGUIDA REGISTRE QUANTAS VOCÊ PINTOU.

1- ABAIXO TEMOS _____ GOTAS.



PINTE A METADE DAS GOSTAS. QUANTAS GOTAS VOCÊ PINTOU?

2- ABAIXO TEMOS _____ SÓIS.



PINTE A METADE DOS SÓIS. QUANTOS SÓIS VOCÊ PINTOU?

3- ABAIXO TEMOS _____ BILBOQUES.



PINTE A METADE DOS BILBOQUES. QUANTOS VOCÊ PINTOU?

4- ABAIXO TEMOS _____ PÉS DE LATAS.



PINTE A METADE DOS PÉS DE LATAS. QUANTOS VOCÊ PINTOU?

GÊNERO TEXTUAL: CARTAZ.

SUA FUNÇÃO É INFORMAR ALGO A ALGUÉM. SEU OBJETIVO É ESTABELEÇER UMA INTERAÇÃO ENTRE A MENSAGEM E O RECEPTOR. PARA TRANSMITIR A MENSAGEM O CARTAZ TEM QUE TER TEXTO CURTO, CLARO E OBJETIVO, CRIATIVIDADE NA HARMONIZAÇÃO ENTRE IMAGEM E LETRAS.


VAMOS FAZER UM CARTAZ PARA INFORMAR AS PESSOAS SOBRE A APRESENTAÇÃO DE MÁGICA QUE TEREMOS NA ESCOLA A SEMANA QUE VEM? LEMBRETE, PRECISAMOS COLOCAR A DATA, HORÁRIO, LOCAL, O QUE VAI ACONTECER, QUE SERÁ O ESPETÁCULO DE MÁGICA. FAZER UMA LINDA E CRIATIVA HARMONIZAÇÃO PARA QUE AS PESSOAS FIQUEM COM VONTADE DE ASSISTIR. DIVIRTAM-SE.



FONTE PINTEREST

ARTE: ENTRE NO LINK ABAIXO E VEJA A ATIVIDADE PREPARADA ESPECIALMENTE PARA VOCÊ

<https://portaleducacao.hortolandia.sp.gov.br/index.php/artes>




QUARTA-FEIRA, 06 DE OUTUBRO DE 2021

LEITURA DIÁRIA: COMO CUIDAR DO MEIO AMBIENTE? – 10 DICAS PARA CUIDAR DO MEIO AMBIENTE. ACESSO EM 16/09/2021

https://www.youtube.com/watch?v=Ekbd_hSQOhc

ATIVIDADE DE HOJE: CRUZADINHA MEIO AMBIENTE: COMPLETE A CRUZADINHA COM O QUE ENCONTRAMOS NO MEIO AMBIENTE.



FONTE PINTEREST

AS PLANTAS, A ÁGUA, O SOL, O SOLO, O AR, OS ANIMAIS, TUDO O QUE ESTÁ AO NOSSO REDOR FORMA O MEIO AMBIENTE. DEVEMOS CUIDAR BEM DELE.

COMPLETE AS FRASES:

AS _____ DAS ÁRVORES BALANÇAM QUANDO O _____ ESTÁ EM MOVIMENTO.

A _____ MOLHA O SOLO E AS _____ FICAM VERDES E BONITAS.

RESPOSTAS CRUZADINHA: PLANTAS, ÁGUA, ANIMAIS, SOL, SOLO.
RESPOSTAS FRASES: FOLHAS – AR; CHUVA – PLANTAS.

LÍNGUA INGLESA: ENTRE NO LINK ABAIXO E VEJA A ATIVIDADE PREPARADA PELA TEACHER ESPECIALMENTE PARA VOCÊ

<https://portaleducacao.hortolandia.sp.gov.br/index.php/ingles>

QUINTA-FEIRA, 07 DE OUTUBRO DE 2021

LEITURA DIÁRIA: HISTÓRIA, JOÃO E MARIA

https://www.youtube.com/watch?v=yHc75_53uv8 acesso em:16/09/2021

ATIVIDADE DE HOJE: TEXTO LACUNADO: JOÃO E MARIA.
COMPLETE O TEXTO USANDO O BANCO DE PALAVRAS.

JOÃO E MARIA ERAM _____

UM DIA FORAM PASSEAR NA _____

ELES PERDERAM O _____ DE VOLTA PARA CASA

A _____ PRENDEU _____ E _____

ELES CONSEGUIRAM _____

ENCONTRARAM SEU _____ NA

FLORESTA E VOLTARAM PARA _____

BANCO DE PALAVRAS: IRMÃOS - BRUXA - FUGIR - MARIA -
PAI - JOÃO - CAMINHO - FLORESTA - CASA

ORGANIZE OS NUMERAIS EM ORDEM DECRESCENTE.

7	2	4	9	1	8	6	5	3	0
---	---	---	---	---	---	---	---	---	---

ORGANIZE OS NUMERAIS EM ORDEM CRESCENTE.

20	40	50	80	70	10	30	90	100	60
----	----	----	----	----	----	----	----	-----	----

SEXTA-FEIRA, 08 DE OUTUBRO DE 2021

LEITURA DIÁRIA: MATEMÁTICA NOSSO DINHEIRO

<https://www.youtube.com/watch?v=BxBZnDGsOhc>, ACESSO EM 16/09/2021

ATIVIDADE DE HOJE: LUNA COMPROU ALGUNS BRINQUEDOS RECICLADOS. VEJA NA TABELA ABAIXO OS PREÇOS QUE ELA PAGOU EM CADA BRINQUEDO:

BRINQUEDOS	PREÇOS
 VAI E VEM	
 BOLICHE	
 JOGO DAS ARGOLAS	
 BARANGANDÃ	
 BILBOQUÊ	

<https://br.pinterest.com/fotosaereasleme/brinquedos-com-sucatas/>

MARQUE A RESPOSTA CORRETA:

1- QUAL FOI O BRINQUEDO MAIS CARO.

() VAI E VEM () JOGO DAS ARGOLAS () BOLICHE

2- ESCREVA O NOME DO BRINQUEDO MAIS BARATO.

3- QUANTO ELA GASTARIA SE TIVESSE COMPRADO 2 BOLICHES?

() R\$ 30,00 () R\$ 20,00 () R\$ 40,00

4- QUANTOS REAIS LUNA GASTOU AO TODO?

() R\$ 50,00 () R\$ 66,00 () R\$ 40,00 () R\$ 30,00

SEGUNDA-FEIRA, 11 DE OUTUBRO DE 2021

DIA PONTE

TERÇA-FEIRA, 12 DE OUTUBRO DE 2021

FERIADO NACIONAL

QUARTA-FEIRA, 13 DE OUTUBRO DE 2021

LEITURA DIÁRIA: GÊNERO TEXTUAL: BILHETE.

<https://www.youtube.com/watch?v=gsOKonNpZe4> ACESSO EM 17/09/2021

ATIVIDADE DE HOJE: VAMOS ESCREVER UM BILHETE PARA UM AMIGO FALANDO DA APRESENTAÇÃO QUE IREMOS ASSISTIR. LEMBRANDO O QUE O TEXTO PRECISA TER PARA SER UM BILHETE.

ELEMENTOS DO BILHETE:

DATA: DIA EM QUE O BILHETE FOI ESCRITO.

DESTINATÁRIO: NOME DA PESSOA QUE RECEBERÁ O BILHETE.

CORPO DO TEXTO: MENSAGEM CURTA QUE SERÁ ENVIADA.

DESPEDIDA: MENSAGEM QUE FINALIZA O TEXTO.

REMETENTE: QUEM ESCREVE O BILHETE.

NO BILHETE USAMOS UMA LINGUAGEM INFORMAL, PODE SER: ABRAÇOS, BEIJOS, ATÉ BREVE.

LINGUA INGLESA: ENTRE NO LINK ABAIXO E VEJA A ATIVIDADE PREPARADA PELA TEACHER ESPECIALMENTE PARA VOCÊ

<https://portaleducacao.hortolandia.sp.gov.br/index.php/ingles>

QUINTA-FEIRA, 14 DE OUTUBRO DE 2021

LEITURA DIÁRIA APRENDA COMO FAZER O BALANGANDÃ

<https://www.youtube.com/watch?v=q5yXp33iRVo> ACESSO EM:16/09/2021

ATIVIDADE DE HOJE: CONFECCIONAR BRINQUEDOS COM SUCATA É ALGO MUITO DIVERTIDO, EM SEGUIDA BRINCAR COM ELE É MELHOR AINDA. LEIA A LISTA DE PALAVRAS COM SUGESTÕES DE BRINQUEDOS, LIGUE SEUS NOMES AS IMAGENS, EM SEGUIDA, ESCOLHA UM E CONSTRUA.

VAI E VEM



BOLICHE



BARANGANDÃ



JOGO DAS ARGOLAS



BILBOQUÊ



<https://br.pinterest.com/fotosaereasleme/brinquedos-com-sucatas/>

SEXTA-FEIRA, 15 DE OUTUBRO DE 2021

DIA DOS PROFESSORES