



ANEXO II

QUADRO DE ROTINAS DIÁRIAS

(Ensino Fundamental I e II, Educação Integral, EJA I e II, CIER)

ESCOLA: EMEF PROF.^a MARIA CÉLIA CABRAL AMARAL

PROFESSOR (AS): RAIMUNDA, ANA CRISTINA, SHIRLEY E TEREZA

ANO/ TURMA: 2º ANO

PERÍODO: 01/03/2021 a 05/03/2021.

O TEMPO PASSA E A SAUDADE AUMENTA.

AINDA DEVEMOS MANTER O DISTANCIAMENTO SOCIAL, PARA O BEM DE NOSSA SAÚDE.

NESTE QUADRO ESTÁ A SUA ROTINA SEMANAL, COM ATIVIDADES ELABORADAS COM CARINHO.

FIQUEM ATENTOS AS EXPLICAÇÕES DA PROFESSORA.

Registro semanal da rotina de estudos dos alunos, uma atividade por dia e uma leitura diária



ANEXO II

QUADRO DE ROTINAS DIÁRIAS

(Ensino Fundamental I e II, Educação Integral, EJA I e II, CIER)

Dia da semana	Rotina diária: descrição das atividades
SEGUNDA-FEIRA DATA: 01/ 03/ 2021	<p>LEITURA DIÁRIA: AEDES AEGYPTI (MOSQUITO DA DENGUE). TEXTO INFORMATIVO. LEITURA FEITA PELA PROFESSORA</p> <div style="border: 1px solid black; padding: 10px;"><p>AEDES AEGYPTI (MOSQUITO DA DENGUE).</p><p>O AEDES AEGYPTI É UM MOSQUITO TRANSMISSOR DA DENGUE. ELE É MENOR QUE OS MOSQUITOS COMUNS. ELE É PRETO COM PEQUENAS LISTRAS PELO CORPO E PATAS. SUAS ASAS SÃO TRANSPARENTES E SEU RUÍDO QUASE NÃO SE ESCUTA.</p><p>AS FÊMEAS PRECISAM DO SANGUE HUMANO PARA O AMADURECIMENTO DOS OVOS QUE ELAS DEPOSITAM EM RECIPIENTES COM ÁGUA PARADA.</p><p>SEU CICLO DE VIDA DIVIDE-SE EM QUATRO FASES: OVO, LARVA, PUPA E MOSQUITO.</p><p>POR VOAREM BAIXO, GERALMENTE ESCOLHEM PÉS E TORNOZELOS PARA PICAREM. SUA SALIVA TEM SUBSTÂNCIA ANESTÉSICA O QUE TORNA SUA PICADA QUASE INDOLOR.</p><p>A DENGUE É UMA DOENÇA QUE AFETA MILHARES DE PESSOAS, SEUS SINTOMAS SÃO FEBRE ALTA, MANCHAS NA PELE, DORES MUSCULARES, E NAS ARTICULAÇÕES E EM CASOS MAIS GRAVE HÁ HEMORRAGIA INTENSA, O QUE PODE SER FATAL.</p><p>A MELHOR FORMA DE PREVENIR A DENGUE É ELIMINANDO ÁGUA ARMAZENADA NOS POSSÍVEIS CRIADOUROS COMO: VASOS DE PLANTAS, PNEUS, GARRAFAS, CASCA DE OVO, TAMPINHAS DE GARRAFAS...</p><p>FONTE: https://antigo.saude.gov.br/saude-de-a-z/dengue</p></div>



ANEXO II

QUADRO DE ROTINAS DIÁRIAS

(Ensino Fundamental I e II, Educação Integral, EJA I e II, CIER)

APÓS A INTERAÇÃO COM A PROFESSORA VAMOS FAZER A ATIVIDADE.
ATIVIDADE ENTREGUE E IMPRESSA PELA ESCOLA.

EMEF. PROFª MARIA CÉLIA CABRAL AMARAL
HORTOLÂNDIA ____ DE ____ DE 2021.
MEU NOME É: _____
2º ANO ____ PROFESSORA: _____

* EM NOSSA CASA PODEMOS FAZER VÁRIAS CONTAGENS:
VAMOS REGISTRÁ-LAS?

CHINELOS	
COLHERES	
CAMAS	
JANELAS	
BRINQUEDOS	
COPOS	
TAPETES	
LÁPIS NO ESTOJO	

* RESPONDA:

A- O QUE TEM MAIS?

() BRINQUEDOS OU () COLHERES

B- O QUE TEM MENOS?

() CAMAS OU LÁPIS NO ESTOJO

C- ESCOLHA UM OUTRO OBJETO E COMPLETE :

OBJETO	NOME	QUANTIDADE



ANEXO II

QUADRO DE ROTINAS DIÁRIAS

(Ensino Fundamental I e II, Educação Integral, EJA I e II, CIER)

<p>TERÇA-FEIRA</p> <p>DATA: 02/03/2021</p>	<p>LEITURA DIÁRIA: VÍDEO: SAI FORA DENGUE.</p> <p>DISPONÍVEL EM: https://youtu.be/WA7zf_lp66w</p> <p>ACESSADO EM 18/02/2021.</p> <p>DEPOIS DE ASSISTIR O VÍDEO E INTERAGIR COM A PROFESSORA, OBSERVE O QUINTAL DE SUA CASA E VEJA SE VOCÊ ENCONTRA ALGUM CRIADOURO DO MOSQUITO. TAMPINHAS, VASILHAS, ÀGUA PARADA... TIRE FOTO OU FAÇA UM VÍDEO E ENVIE PARA A PROFESSORA.</p> <p>ARTES: HORA DE ATIVAR A CRIATIVIDADE. DÊ UMA OLHADA EM NOSSO BLOG E VEJA AS ATIVIDADES.</p>
<p>QUARTA-FEIRA</p> <p>DATA: 03/03/2021</p>	<p>LEITURA DIÁRIA: VÍDEO: CALENDÁRIO - MESES DO ANO</p> <p>https://www.youtube.com/watch?v=B1FK5Ztsme0</p> <p>ACESSADO EM 19/02/2021.</p> <p>MATEMÁTICA: APÓS VER O VÍDEO, VAMOS INTERPRETA O CALENDÁRIO.</p> <p>ATIVIDADE IMPRESSA E ENTREGUE PELA ESCOLA.</p>



ANEXO II

QUADRO DE ROTINAS DIÁRIAS

(Ensino Fundamental I e II, Educação Integral, EJA I e II, CIER)



RESPONDA:

- 1) QUANTOS DIAS TEM ESSE MÊS?
- 2) QUANTAS SEMANAS TEM O MÊS DE MARÇO?
- 3) QUARTA – FEIRA É DIA DE AULA DE EDUCAÇÃO FÍSICA. PINTE DE AMARELO OS DIAS QUE TEREMOS ESSAS AULAS.
- 4) PINTE DE VERDE TODOS OS NÚMEROS DA SEGUNDA SEMANA.

EDUCAÇÃO FÍSICA: ESTÁ NA HORA DE SE EXERCITAR. VAMOS DÁ UMA OLHADINHA NO BLOG!



ANEXO II

QUADRO DE ROTINAS DIÁRIAS

(Ensino Fundamental I e II, Educação Integral, EJA I e II, CIER)

QUINTA-FEIRA

DATA: 04/03/2021

LEITURA DIÁRIA: VÍDEO: NÚMEROS E QUANTIDADE.

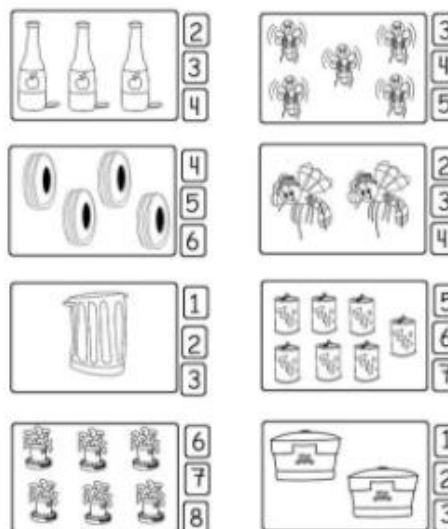
<https://youtu.be/amSylZqBHfc>

ACESSADO EM 18/02/2021.

APÓS A EXPLICAÇÃO DA PROFESSORA FAÇA O QUE PEDE A ATIVIDADE.

ATIVIDADE IMPRESSA E ENTREGUE PELA ESCOLA.

PINTE O NUMERAL QUE INDICA A QUANTIDADE DE CADA CONJUNTO.



FONTE: <https://israelakotona.blogspot.com/2016/03/atividades-dengue.html?m=1>

INGLÊS: VAMOS APRENDER UMA NOVA LÍNGUA? DÊ UMA OLHADINHA NO BLOG, NA AULA QUE A TEACHER PREPAROU.



ANEXO II

QUADRO DE ROTINAS DIÁRIAS

(Ensino Fundamental I e II, Educação Integral, EJA I e II, CIER)

SEXTA-FEIRA

DATA: 05/03/2021

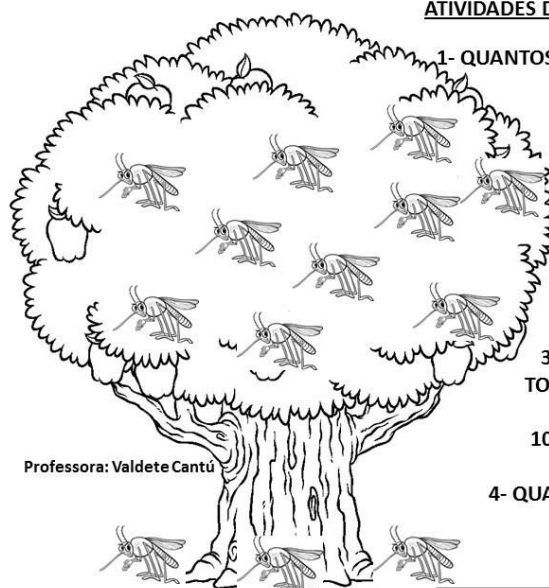
LEITURA DIÁRIA: VÍDEO: NÚMEROS DOS PINGOS. AUTORES: MARY E ELIARDO FRANÇA. CONTADA POR: ETIENE LAZAROTTI. DISPONÍVEL EM: <https://www.youtube.com/watch?v=PgeFyURIKrw&feature=youtu.be>

ACESSADO EM 18/02/2021.

APÓS ASSITIR AO VIDEO E INTERAGIR NO WHATSAPP REALIZE AS ATIVADES ABAIXO:

MATEMÁTICA: ATIVIDADE IMPRESSA E ENTREGUE PELA ESCOLA.

ATIVIDADES DE MATEMÁTICA - DENGUE



1- QUANTOS MOSQUITOS ESTÃO NA ARVORE?
2 () 4 () 6 () 10 ()

2- QUANTOS MOSQUITOS ESTÃO NO CHÃO?
3 () 5 () 6 ()

3- QUANTOS MOSQUITOS TEM AO TODO?
10 () 11 () 13 ()

4- QUANTAS LETRAS TEM A PALAVRA:
MOSQUITO

Professora: Valdete Cantú

FONTE: <https://www.professoravaldetecantu.com/2019/03/atividades-de-matematica-sobre-dengue.html>

COMPLETE COM OS NÚMEROS QUE FALTAM CONSULTANDO O



ANEXO II

QUADRO DE ROTINAS DIÁRIAS


(Ensino Fundamental I e II, Educação Integral, EJA I e II, CIER)

CRACHÁ.

1			4		6		8	9	10
11		13			16			19	20
	22			25		27	28		

PORTUGUÊS: RECORTE E COLE CADA FIGURINHA DE ACORDO COM AS INICIAIS DA PALAVRA:

D
E
N
G
U
E





ANEXO II

QUADRO DE ROTINAS DIÁRIAS

(Ensino Fundamental I e II, Educação Integral, EJA I e II, CIER)

ESCOLA: EMEF PROF.^a MARIA CÉLIA CABRAL AMARAL

PROFESSOR (AS): RAIMUNDA, ANA CRISTINA, SHIRLEY E TEREZA

ANO/ TURMA: 2º ANO

PERÍODO: 08/03/2021 a 12/03/2021.

O TEMPO PASSA E A SAUDADE AUMENTA.

AINDA DEVEMOS MANTER O DISTANCIAMENTO SOCIAL, PARA O BEM DE NOSSA SAÚDE.

NESTE QUADRO ESTÁ A SUA ROTINA SEMANAL, COM ATIVIDADES ELABORADAS COM CARINHO.

FIQUEM ATENTOS AS EXPLICAÇÕES DA PROFESSORA.






Registro semanal da rotina de estudos dos alunos, uma atividade por dia e uma leitura diária



ANEXO II

QUADRO DE ROTINAS DIÁRIAS

(Ensino Fundamental I e II, Educação Integral, EJA I e II, CIER)

Dia da semana	Rotina diária: descrição das atividades
<p>SEGUNDA-FEIRA DATA: 08/03/20021</p>	<p>LEITURA DIÁRIA: POEMA/MÚSICA: GENTE TEM SOBRENOME. PORTUGUÊS: LEITURA FEITA PELA PROFESSORA. ATIVIDADE IMPRESSA E ENTREGUE PELA ESCOLA.</p> <div data-bbox="1075 550 1691 1460" style="border: 1px solid black; padding: 10px; text-align: center;"><p><u>GENTE TEM SOBRENOME</u></p><p>TODAS AS COISAS TÊM NOME CASA, JANELA E JARDIM COISAS NÃO TEM SOBRENOME MAS A GENTE SIM.</p><p>TODAS AS FLORES TÊM NOME ROSA, CAMÉLIA E JASMIM FLORES NÃO TEM SOBRENOME MAS A GENTE SIM.</p><p>TODOS BRINQUEDOS TÊM NOME BOLA, BONECA E PATINS BRINQUEDOS NÃO TÊM SOBRENOME MAS A GENTE SIM.</p><p>COISAS GOSTOSAS TÊM NOME BOLO, MINGAU E PUDIM DOCES NÃO TÊM SOBRENOME MAS A GENTE SIM.</p><p> TOQUINHO</p></div>



ANEXO II

QUADRO DE ROTINAS DIÁRIAS

(Ensino Fundamental I e II, Educação Integral, EJA I e II, CIER)

	<p>JÁ LEMOS! VAMOS AS ATIVIDADES!</p> <ul style="list-style-type: none">• PINTE OS ESPAÇOS QUE HÁ ENTRE AS PALAVRAS DO POEMA.• AGORA COM MUITA ATENÇÃO VOCÊ VAI CIRCULAR AS PALAVRAS DITADAS PELA PROFESSORA.• VAMOS PRONUNCIAR AS PALAVRAS ABAIXO E CONTAR QUANTAS SÍLABAS TEM E PINTAR OS QUADRADINHOS CORRESPONDENTES. <table border="1" data-bbox="1010 703 1805 940"><tr><td>BOLA</td><td></td><td></td><td></td><td></td><td></td><td></td></tr><tr><td>BONECA</td><td></td><td></td><td></td><td></td><td></td><td></td></tr><tr><td>PATINS</td><td></td><td></td><td></td><td></td><td></td><td></td></tr><tr><td>JANELA</td><td></td><td></td><td></td><td></td><td></td><td></td></tr></table>	BOLA							BONECA							PATINS							JANELA						
BOLA																													
BONECA																													
PATINS																													
JANELA																													
<p>TERÇA-FEIRA DATA: 09/03/2021</p>	<p>LEITURA DIÁRIA: VÍDEO: A FILA DOS NÚMEROS. https://youtu.be/44hnDuUNb98 ACESSADO EM 19/02/2021.</p> <p>MATEMÁTICA: APÓS LEITURA E INTERAÇÃO COM A PROFESSORA, VAMOS COMPLETAR A SEQUÊNCIA NUMÉRICA.</p> <p>ATIVIDADE IMPRESSA E ENTREGUE PELA ESCOLA.</p>																												

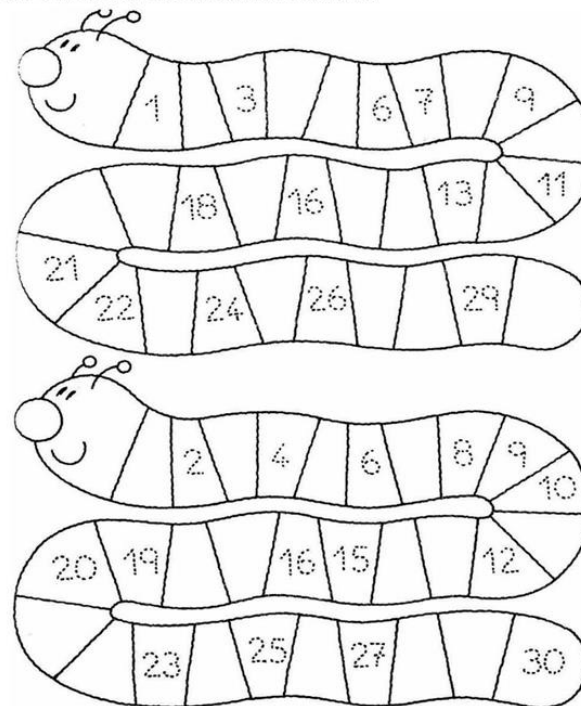


ANEXO II

QUADRO DE ROTINAS DIÁRIAS

(Ensino Fundamental I e II, Educação Integral, EJA I e II, CIER)

VAMOS COBRIR OS NÚMEROS PONTILHADOS E COMPLETAR OS NÚMEROS FALTOSOS.
NÃO SE ESQUEÇA DE COLORIR COM MUITO CAPRICHOS.



cantinhodaprofessoraednamar.blogspot.com.br

ARTES: HORA DE ATIVAR A CRIATIVIDADE. DÊ UMA OLHADA EM NOSSO BLOG E VEJA AS ATIVIDADES.

QUARTA-FEIRA

DATA: 10/03/2021

LEITURA DIÁRIA: VÍDEO: FAMÍLIA.

<https://youtu.be/UcvDPckXYL8>

ACESSADO EM 19/02/2021.

HISTÓRIA: ÁPOS EXPLICAÇÃO DA PROFESSORA VAMOS PREENCHER ESSE PORTA RETRATO, DESENHANDO AS PESSOAS QUE MORA COM



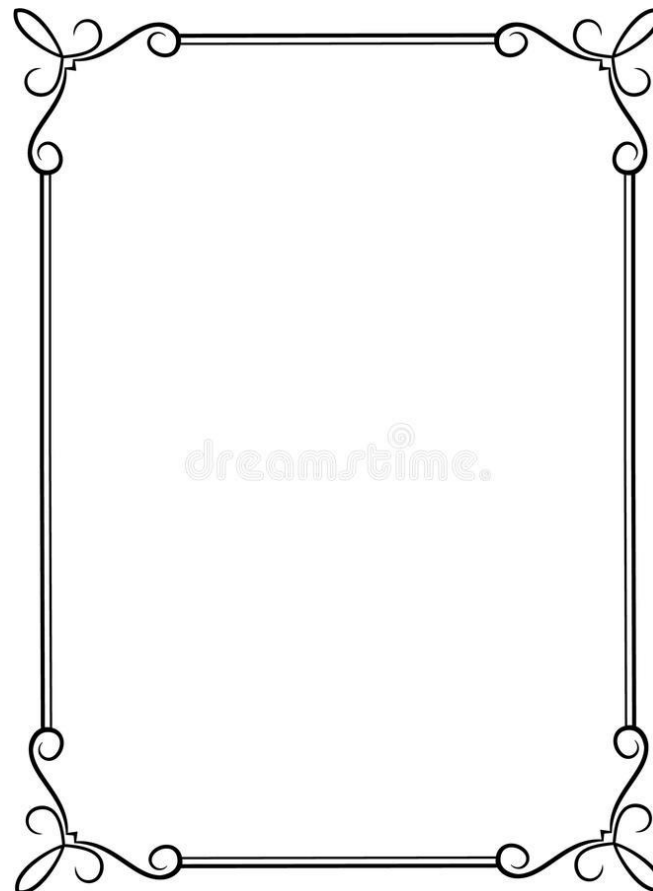
ANEXO II

QUADRO DE ROTINAS DIÁRIAS

(Ensino Fundamental I e II, Educação Integral, EJA I e II, CIER)

VOCÊ.

ATIVIDADE IMPRESSA E ENTREGUE PELA ESCOLA.



AGORA ESCREVA O NOME DELES E CONTE QUANTAS SÍLABAS TEM CADA NOME.



ANEXO II

QUADRO DE ROTINAS DIÁRIAS

(Ensino Fundamental I e II, Educação Integral, EJA I e II, CIER)

	<p>- PINTAR OS QUADRINHOS DE ACORDO COM A QUANTIDADE.</p>  <p>INGLÊS: VAMOS APRENDER UMA NOVA LÍNGUA? DÊ UMA OLHADINHA NO BLOG, NA AULA QUE A TEACHER PREPAROU.</p>
<p>SEXTA-FEIRA DATA: 12/03/2021</p>	<p>LEITURA DIÁRIA: VÍDEO: ÁRVORE GENEALÓGICA DA FAMÍLIA. https://youtu.be/ ic4YmV-OtA ACESSADO EM 19/02/2021. APÓS OUVIR A HISTÓRIA, VAMOS COMPLETAR NOSSA ÁRVORE</p>



ANEXO II

QUADRO DE ROTINAS DIÁRIAS

(Ensino Fundamental I e II, Educação Integral, EJA I e II, CIER)

GENEALÓGICA.

ATIVIDADE IMPRESSA E ENTREGUE PELA ESCOLA.

QUAL É O SOBRENOME?

1] COMPLETE COM O QUE SE PEDE:

MEU NOME É

MEU SOBRENOME É

ESSE SOBRENOME VEIO DO

E DA

2] CONSULTE A CERTIDÃO DE NASCIMENTO E COMPLETE A ÁRVORE GENEALÓGICA COM O NOME DOS MEMBROS DA SUA FAMÍLIA. PEÇA AO PESSOAL DE CASA QUE AJUDE VOCÊ.

AVÓ MATERNA AVÓ MATERNO AVÓ PATERNA AVÓ PATERNO

MAMÃE PAPAI

EU

<https://br.pinterest.com/pin/775533998304501644/>