



ATIVIDADE COMPLEMENTARES PARA OS ALUNOS DA EDUCAÇÃO ESPECIAL (INCLUSÃO)

1. ATIVIDADE AFETIVIDADE

BLOG

FEVEREIRO 22-02-2021 A 05-03-2021

OBJETIVO: TRABALHAR SENTIMENTOS, AUXILIAR AS CRIANÇAS LIDAREM MELHOR COM AS SITUAÇÕES, CONFLITOS E SENTIMENTOS.

MATERIAL: LIVRO: PATA DE ELEFANTE

DESENVOLVIMENTO: SE NECESSÁRIO O RESPONSÁVEL IRÁ LER A HISTÓRIA PARA A CRIANÇA. EM SEGUIDA PERGUNTE O QUE A CRIANÇA ACHOU DA HISTÓRIA?

QUANDO VOCÊ ESTÁ TRISTE COMO LIDA COM A SITUAÇÃO?



História Pata de elefante

SE POSSÍVEL ACESSE O LINK

https://www.youtube.com/watch?v=7-F0cjlroCk&feature=emb_logo

REGISTRO: ESTA ATIVIDADE DEVE SER REGISTRADA POR MEIO DE FOTO OU VÍDEO OU, O RESPONSÁVEL PODE DESCREVER DE COMO FOI A ATIVIDADE.



2.ATIVIDADE JOGO DA MEMÓRIA SENTIMENTOS

BLOG

OBJETIVO: TRABALHAR SENTIMENTOS, IDENTIFICAR EXPRESSÕES FACIAIS, ESTIMULAR MEMÓRIA E RACIOCÍNIO.

MATERIAL: FOLHA IMPRESSA


DESENVOLVIMENTO: O RESPONSÁVEL IRÁ CONVERSAR COM A CRIANÇA SOBRE CADA EXPRESSÃO FACIAL, SE ELA SABE O QUE CADA EXPRESSÃO REPRESENTA?

EM SEGUIDA CONVIDE A CRIANÇA PARA BRINCAR COM O JOGO DA MEMORIA!

PARA BRINCAR!

COMECE O **JOGO** COLOCANDO TODAS AS CARTAS VIRADAS PARA BAIXO SOBRE UMA SUPERFÍCIE. A JOGADA É QUANDO UM JOGADOR VIRA DUAS CARTAS E COLOCA-AS PARA CIMA, PARA QUE TODOS OS JOGADORES PODEM VER. SE O JOGADOR VIRAR DUAS CARTAS QUE NÃO CORRESPONDEM, AMBOS AS CARTAS DEVEM SER VIRADOS PARA BAIXO NOVAMENTE NO MESMO LOCAL.





OBS: IMPRIMIR DUAS FOLHAS DAS FIGURAS. COLE PAPELÃO ATRÁS!!!

REGISTRO: ESTA ATIVIDADE DEVE SER REGISTRADA POR MEIO DE FOTO OU VÍDEO OU, O RESPONSÁVEL PODE DESCREVER DE COMO FOI A ATIVIDADE.

3. BRINCANDO DE IMITAÇÃO

BLOG

FEVEREIRO 22-02-2021 A 05-03-2021

OBJETIVO: TRABALHAR OS SENTIMENTOS DE FORMA LÚDICA. ESTIMULAR O RACIOCÍNIO E A COORDENAÇÃO MOTORA. A IMITAÇÃO É UM DOS RECURSOS VALIOSOS PARA A APRENDIZAGEM!

MATERIAL: FOLHA SULFITE E LÁPIS DE COR.

DESENVOLVIMENTO: O RESPONSÁVEL IRÁ DESENHAR AS EXPRESSÕES FACIAIS NOS CÍRCULOS, EM SEGUIDA BRINQUE COM A CRIANÇA. ESCOLHA UM CÍRCULO E IMITE A EXPRESSÕES NO ESPELHO.



IMITE SUAS EMOÇÕES

OLHA COMO É LEGAL!!!! SE DEVIRTA!

FELIZ




TRISTE




PENSATIVA



BRAVA



ASSUSTADA



AGORA É SUA VEZ REGISTRE SUAS EMOÇÕES. E ENVIE POR FOTO OU VÍDEO. EM SEGUIDA DESCREVA COMO FOI A ATIVIDADE.



4.ATIVIDADE EXPRESSÕES FACIAIS

BLOG


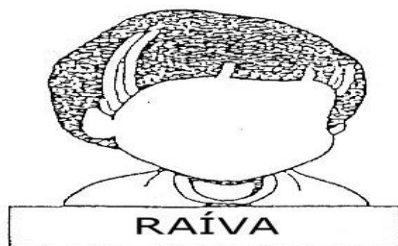
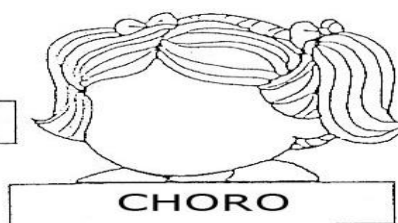


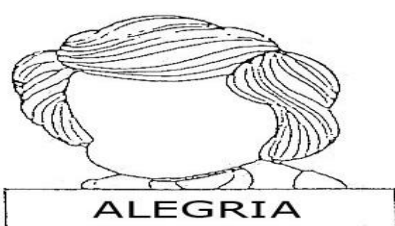
FEVEREIRO 22-02-2021 A 05-03-2021

OBJETIVO: TRABALHAR COORDENAÇÃO MOTORA FINA, COMPREENSÃO DAS EMOÇÕES.

MATERIAL: ATIVIDADE IMPRESSA

DESENVOLVIMENTO: O RESPONSÁVEL IRÁ ORIENTAR A CRIANÇA PARTIR DE IMAGENS DE ROSTOS SEM EXPRESSÕES, AS CRIANÇAS DEVEM DESENHAR AS EXPRESSÕES QUE AS EMOÇÕES GERAM.


Expressões Faciais





DESENHE NO ROSTO ABAIXO A EMOÇÃO QUE VOCÊ MAIS GOSTA!

o poder das
emoções
Desenhe a emoção
que você mais
gosta no rosto
ao lado, depois pinte.



REGISTRO: ESTA ATIVIDADE DEVE SER REGISTRADA POR MEIO DE FOTO OU VÍDEO OU, OU O RESPONSÁVEL PODE DESCREVER DE COMO FOI A ATIVIDADE. ENVIAR NO WHATSAPP.

5.ATIVIDADE JOGO DAS EMOÇÕES

BLOG

FEVEREIRO 22-02-2021 A 05-03-2021

OBJETIVO: TRABALHAR COORDENAÇÃO MOTORA GROSSA, EQUILÍBRIO E EMOÇÕES.

MATERIAL: ROLINHO DE PAPEL HIGIÊNICO OU GARRAFA PET O OUTRO MATERIAL DISPONÍVEL EM CASA E BOLINHA



DESENVOLVIMENTO: O RESPONSÁVEL IRÁ CONFECCIONAR O JOGO ABAIXO E ORIENTAR A CRIANÇA PARA BRINCAR JOGAR A BOLINHA NAS EMOÇÕES E EM SEGUIDA A CRIANÇA IRÁ FALAR QUAIS ESPRESSÕES ELA DERRUBOU.



REGISTRO: ESTA ATIVIDADE DEVE SER REGISTRADA POR MEIO DE FOTO OU VÍDEO OU, OU O RESPONSÁVEL PODE DESCREVER DE COMO FOI A ATIVIDADE. ENVIAR NO WHATSAPP.

SUGESTÕES DE ADAPTAÇÕES

1.ATIVIDADE AFETIVIDADE CASO A CRIANÇA AINDA NÃO SAIBA LER O RESPONSÁVEL PODE LER, EXPLORE AS IMAGENS DA HISTÓRIA, MOSTRE AS FIGURAS PARA A CRIANÇA. USE ENTONAÇÕES PARA CHAMAR A ATENÇÃO DA CRIANÇA PARA HISTÓRIA.

2.ATIVIDADE JODO DA MEMÓRIA SENTIMENTOS SE NECESSÁRIO DIMINUA A QUANTIDADE DE FIGURAS.



TAMBÉM PODE EXPLORAR O JOGO DE OUTRA FORMA MOSTRE A FIGURA EX: ALEGRIA E EM SEGUIDA PEÇA PARA CRIANÇA PROCURAR A FIGURA IGUAL.

3.ATIVIDADE DE IMITAÇÃO O RESPONSÁVEL PODE IMITAR E EM SEGUIDA ORIENTE A CRIANÇA PARA FAZER IGUAL.

4.ATIVIDADE EXPRESSÕES FACIAS O RESPONSÁVEL IRÁ ORIENTAR A CRIANÇA PARA DESENHAR COMO ESTÁ SE SENTIDO NO DIA. SE NECESSÁRIO UTILIZE FIGURAS DE REVISTAS PARA FAZER A COLAGEM.

5.ATIVIDADE JOGO DAS EMOÇÕES ORIENTE A CRIANÇA PARA JOGAR A BOLINHA NOS ROLINHOS DAS EMOÇÕES SE NECESSÁRIO SEGRE NA MÃO DA CRIANÇA. EM SEGUIDA MOSTRE PARA ELA A EMOÇÃO QUE ELA DERRUBOU E IMITE.