



ATIVIDADES DOMICILIARES-PERÍODO DE SUSPENSÃO DAS AULAS

FAÇA TODOS OS DIAS O CABEÇALHO NO SEU CADERNO, ANTES DE INICIAR AS ATIVIDADES:

EMEF PROFESSORA MARLECIENE PRISCILA PRESTA BONFIM.
HORTOLÂNDIA, _____ DE _____ DE 2021.
HOJE É: _____
NOME: _____

**18/10/2021
SEGUNDA-FEIRA**

LEITURA DIÁRIA: A CASA E SEU DONO

A CASA E SEU DONO

ELIAS JOSÉ



ESSA CASA É DE CACO
QUEM MORA NELA É O MACACO.



ESSA CASA É BONITA
QUEM MORA NELA É A CABRITA.



ESSA CASA É DE CIMENTO
QUEM MORA NELA É O JUMENTO.

ESSA CASA É DE TELHA
QUEM MORA NELA É A ABELHA.



ESSA CASA É DE LATA
QUEM MORA NELA É A BARATA.

ESSA CASA É ELEGANTE
QUEM MORA NELA É O ELEFANTE.



E DESCOBRI DE REPENTE
QUE NÃO FALEI EM CASA DE GENTE.

<https://oespacoeducar.com.br/2021/05/18/alfabetizacao-atividades-a-casa-e-seu-dono/>

LÍNGUA PORTUGUESA

1) ESCREVA O POEMA DA CASA COMPLETANDO COM AS PALAVRAS QUE FALTAM:



A CASA

ESSA CASA É DE CACO,



QUEM MORA NELA É O _____

ESSA CASA TÃO BONITA,



QUEM MORA NELA É A _____

ESSA CASA DE CIMENTO,



QUEM MORA NELA É O _____

ESSA CASA DE TELHA,



QUEM MORA NELA É _____

ESSA CASA DE LATA,



QUEM MORA NELA É A _____

ESSA CASA É ELEGANTE,




QUEM MORA NELA É O _____

EU DESCOBRI, DE REPENTE,



QUE NÃO FALEI DE CASA DE _____



ATIVIDADES DO LIVRO ÁPIS PORTUGUÊS

REALIZAR AS ATIVIDADES DAS SEGUINTE PÁGINAS: **191 E 192** (POEMA: O GATO E O RATO)

VAMOS CONVERSAR, OK?

EDUCAÇÃO FÍSICA

PARA TER ACESSO AS ATIVIDADES, CLIQUE AQUI: [EDUCAÇÃO FÍSICA](#)

**19/10/2021
TERÇA-FEIRA**

LEITURA DIÁRIA: LÁ NA CASA DA VIZINHA




LÁ NA CASA DA VIZINHA

LÁ NA CASA DA VIZINHA
 TEM FELIÃO NA PANELINHA.
 TEM BISCOITO COM CAFÉ
 PRA COMER COM O ZEZÉ.
 COME UM ☉
 COME DOIS ☉☉
 COME TRÊS ☉☉☉
 COME QUATRO ☉☉☉☉
 COME CINCO ☉☉☉☉☉
 COME SEIS ☉☉☉☉☉☉
 COME SETE ☉☉☉☉☉☉☉
 COME OITO ☉☉☉☉☉☉☉☉
 COME NOVE ☉☉☉☉☉☉☉☉☉
 COME DEZ ☉☉☉☉☉☉☉☉☉☉
 BATA A PORTA E O PORTÃO
 E VÁ EMBORA COM SEU CÃO.




Jane Entresser



FONTE: [PINTEREST](https://www.pinterest.com)

MATEMÁTICA

OBSERVE O QUADRO DOS MESES:

1) PINTE OS  COM AS CORES PEDIDAS. EM SEU CADERNO, VC PODERÁ ESCREVER O NOME DO MÊS E PINTAR DE ACORDO COM O QUE SE PEDE:

A) DE **AZUL** O MÊS DO SEU ANIVERSÁRIO.

B) DE **AMARELO** O MÊS DO NATAL.

C) DE **VERMELHO** O MÊS DO ANIVERSÁRIO DA MAMÃE E DO PAPAÍ.

D) DE **VERDE** O SÉTIMO MÊS DO ANO.

E) DE **LARANJA** O MÊS QUE TEM MENOS DIAS.

Janeiro 	Fevereiro 	Março 
Abril 	Maio 	Junho 
Julho 	Agosto 	Setembro 
Outubro 	Novembro 	Dezembro 



- 1) EM QUE MÊS SE COMEMORA:
 - A) DIA DO ÍNDIO? _____
 - B) DIA DAS MÃES? _____
 - C) DIA DA PÁTRIA? _____

INGLÊS

PARA TER ACESSO AS ATIVIDADES, CLIQUE AQUI: [INGLÊS](#)

20/10/2021
QUARTA-FEIRA


LEITURA DIÁRIA: BATATINHA QUANDO NASCE



[PINTEREST](#)

MATEMÁTICA

1) OBSERVE A IMAGEM E ESCREVA A RESPOSTA CORRETA EM SEU CADERNO:



FONTE: [PINTEREST](#)

- 1) A LATA DE TINTA ESTÁ:
 - () DO LADO DIREITO DO MENINO.
 - () DO LADO ESQUERDO DO MENINO.



- 2) O MENINO ESTÁ:
() DO LADO DIREITO DA MAÇÃ.
() DO LADO ESQUERDO DA MAÇÃ.

- 3) A MAÇÃ ESTÁ:
() ENTRE A LATA E O GATO.
() ENTRE O GATO E O MENINO.

GEOGRAFIA



ATIVIDADES DO LIVRO BURITI MAIS GEOGRAFIA

REALIZAR AS ATIVIDADES DAS SEGUINTE PÁGINAS: **22 E 23** (COM QUE MÃO ESCREVE)

VAMOS CONVERSAR, OK?

ARTES

PARA TER ACESSO ÀS ATIVIDADES, CLIQUE AQUI: [ARTES](#)

21/10/2021
QUINTA-FEIRA

LEITURA DIÁRIA: NO CARRO



[PINTEREST](#)



HISTÓRIA

	<p>ATIVIDADES DO LIVRO BURITI MAIS HISTÓRIA</p> <p>REALIZAR AS ATIVIDADES DAS SEGUINTE PÁGINAS: 26 E 27 (TODO MUNDO TEM UMA HISTÓRIA)</p> <p>VAMOS CONVERSAR, OK?</p>
--	---

LÍNGUA PORTUGUESA

ANTÔNIMOS

ANTÔNIMOS SÃO PALAVRAS COM SENTIDOS OPOSTOS



1) ESCREVA OS ANTÔNIMOS DAS PALAVRAS EM SEU CADERNO:

- ALTO _____
- PEQUENO _____
- DEVAGAR _____
- CLARO _____
- FÁCIL _____
- CERTO _____
- PERTO _____
- VELHO _____
- INÍCIO _____
- TUDO _____



22/10/2021
SEXTA-FEIRA

LEITURA DIÁRIA: URSINHO PATA DE VELUDO



<http://www.professorasnaweb.com/2015/10/9-parlendas-ilustradas.html>

CIÊNCIAS

ATIVIDADES DO LIVRO BURITI MAIS CIÊNCIAS



REALIZAR AS ATIVIDADES DAS SEGUINTE PÁGINAS: **92 E 93** (OS MATERIAIS DA ESCOLA)

VAMOS CONVERSAR, OK?

MATEMÁTICA

1) OBSERVE A RETA NUMÉRICA E RESPONDA:



- A) DE 6 PARA 10 FALTAM: 4
- B) DE 4 PARA 14 FALTAM _____
- C) DE 5 PARA 12 FALTAM _____
- D) DE 6 PARA 12 FALTAM _____



- E) DE 1 PARA 5 FALTAM _____
- F) DE 3 PARA 9 FALTAM _____
- G) DE 2 PARA 20 FALTAM _____

25/10/2021
SEGUNDA-FEIRA

LEITURA DIÁRIA: O DOCE

DOCE

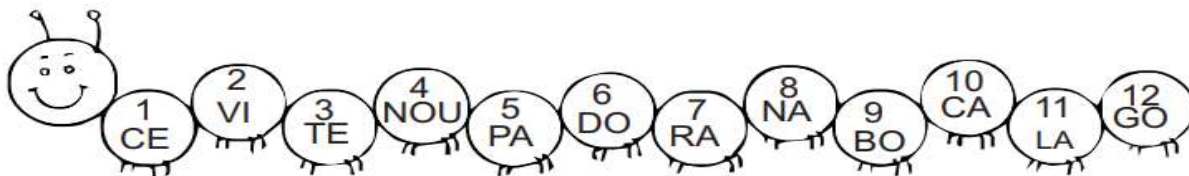
O DOCE PERGUNTOU PRO DOCE,
QUAL É O DOCE MAIS DOCE.
O DOCE RESPONDEU PRO DOCE,
QUE O DOCE MAIS DOCE,
É O DOCE DE BATATA-DOCE.



<https://www.slideshare.net/Alessandraars/parlendas-e/7>

LÍNGUA PORTUGUESA

1) JUNTE AS SÍLABAS ESCRITAS NA CENTOPÉIA, DE ACORDO COM OS NÚMEROS ABAIXO E ESCREVA AS PALAVRAS FORMADAS EM SEU CADERNO:



1 - 4 - 7

1 - 6

1 - 7

6 - 1

1 - 9 - 11

1 - 8

10 - 5 - 1 - 3

1 - 12

2 - 1

11 - 1

3 - 1

10 - 1

https://www.slideshare.net/angela_costa/ficheiro-ortografia-ceci



2) ESCREVA AS FRASES SUBSTITUINDO OS DESENHOS PELAS PALAVRAS CORRESPONDENTES:

CÉLIA FEZ SALADA DE ALFACE E  .

CELITA FEZ UM  DE  COM COCO.








NA  TEM  E  .

CÉLIO COLOCOU O  PARA ANDAR DE MOTO.

O BOMBOM FOI FEITO COM  .

https://www.slideshare.net/angela_costa/ficheiro-ortografia-ceci

3) QUAL O NÚMERO DE SÍLABAS DAS PALAVRAS? ESCREVA NAS CEREJINHAS.

	<input type="text" value="CENOURA"/>	
<input type="text" value="CÓCEGAS"/>		<input type="text" value="CEREJA"/>
	<input type="text" value="CEGO"/>	<input type="text" value="CEBOLA"/>
<input type="text" value="CEVADA"/>		<input type="text" value="CAPACETE"/>
	<input type="text" value="CEDO"/>	

<https://pt.slideshare.net/Construindo/ciranda-das-slabas-volume-5>

EDUCAÇÃO FÍSICA

PARA TER ACESSO AS ATIVIDADES, CLIQUE AQUI: [EDUCAÇÃO FÍSICA](#)



26/10/2021
TERÇA-FEIRA

LEITURA DIÁRIA: A BOLA

A BOLA

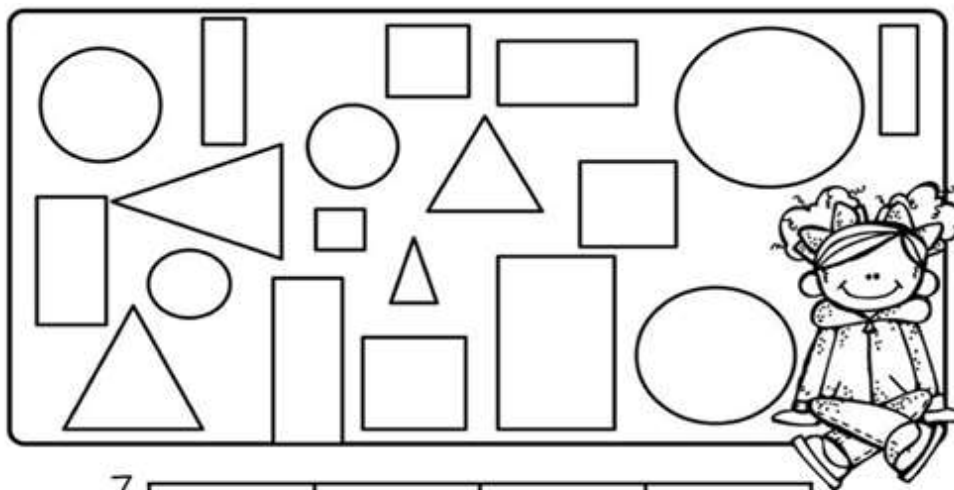
A BOLA CAIU NO MATO
 E BATEU NO PÉ DO SAPO.
 O SAPO, COITADO,
 PULOU DE LADO E FALOU:
 — EU TE PEGO, BOLA MALUCA!
 E DEU UM PETELECO NA BOLA.
 A BOLA VOOU NO CÉU
 E CAIU NA CUCA DO PATO.
 O PATO FICOU DANADO E FALOU:
 — EU TE PEGO, BOLA MALUCA!
 E DEU UMA BICADA NA BOLA.



Fonte: [Pinterest](#)

MATEMÁTICA

1) CONTE AS FORMAS GEOMÉTRICAS E PINTE O GRÁFICO DE ACORDO COM A QUANTIDADE CORRESPONDENTE DE CADA UMA:



7				
6				
5				
4				
3				
2				
1				
0				

 CÍRCULO
  RETÂNGULO
  TRIÂNGULO
  QUADRADO

Fonte: [Pinterest](#)



CIÊNCIAS



ATIVIDADES DO LIVRO BURITI DE CIÊNCIAS

REALIZAR AS ATIVIDADES DAS SEGUINTE PÁGINAS: 76, 77 E 78 (O TEMPO METEOROLÓGICO)
VAMOS CONVERSAR, OK?

INGLÊS

PARA TER ACESSO AS ATIVIDADES, CLIQUE AQUI: [INGLÊS](#)

27/10/2021
QUARTA-FEIRA

LEITURA DIÁRIA: A INVENÇÃO DO ABRAÇO

A INVENÇÃO DO ABRAÇO

Há braços longos
e curtos,
magros e gordos.
Há braços brancos
e negros,
de velhos,
de crianças.
Há braços de homens
e de mulheres.
Há braços e braços.
Até que um dia
alguém deu um passo,
diminuiu o espaço
e fez do braço
um laço.
Foi um sucesso,
virou moda,
e hoje até na hora
do fracasso
se há braço
há abraço.

Ricardo Silvestrin. É tudo invenção.
São Paulo, Ática, 2003.





HISTÓRIA

OBSERVE AS CENAS:



<https://br.pinterest.com/pin/727823989771712532/>

1) QUAL FIGURA REPRESENTA AS PESSOAS PRATICANDO UMA BOA AÇÃO?

2) O QUE SIGNIFICA A PLACA ABAIXO EXPOSTA NOS ESTABELECIMENTOS COMERCIAIS?



3) O QUE VOCÊ COSTUMA FAZER PARA AJUDAR AS PESSOAS?

4) ESCREVA EM SEU CADERNO SOMENTE AS PALAVRAS QUE DEMONSTRAM **RESPEITO**:

CARINHO
DESOBEDIÊNCIA
DIÁLOGO
CARIDADE

AMOR
RACISMO
GUERRA
BRIGAS

BULLYING
OBEDIÊNCIA
PACIÊNCIA
AMIZADE

BONDADE
RAIVA
PAZ
AGRESSÃO

GEOGRAFIA



ATIVIDADES DO LIVRO BURITI MAIS GEOGRAFIA

REALIZAR AS ATIVIDADES DAS SEGUINTE PÁGINAS: **44, 45, 46, 47** (UM LUGAR DE MORAR)

VAMOS CONVERSAR, OK?



ARTES

PARA TER ACESSO AS ATIVIDADES, CLIQUE AQUI: [ARTES](#)

28/10/2021
QUINTA-FEIRA

LEITURA DIÁRIA: O CARNEIRO DE CARMITA

O CARNEIRO DE CARMITA

TIO ARTUR DEU UM CARNEIRO A CARMITA.
É UM CARNEIRO DE VERDADE.
O NOME DELE É BARNABÉ.
O CORPO DE BARNABÉ É COBERTO DE LÃ.
CARMITA DEU CARNE DE PORCO A BARNABÉ.
TIO ARTUR FALOU:
— CARMITA, CARNEIRO NÃO COME CARNE. ELE COME
CAPIM. DÊ VERDURA A BARNABÉ!




PASSOS, Lucina. . *O carneiro de Carmita*. São Paulo: Scipione, 1995.

Fonte: [Pinterest](#)

LÍNGUA PORTUGUESA

1. INTERPRETAÇÃO DO TEXTO:
 - A) QUE PERSONAGEM TEM UM CARNEIRO?
 - B) QUAL O NOME DO CARNEIRO?
 - C) O QUE O CARNEIRO COME?
 - D) QUEM GANHOU O CARNEIRO DE TIO ARTHUR?
2. ACRESCENTE A LETRA R PARA FORMAR NOVAS PALAVRAS:
 - A) FADA = FARDA
 - B) CAPA =
 - C) PENA =
 - D) COPO =
 - E) MACA =
 - F) CATA =



ATIVIDADES DO LIVRO ÁPIS PORTUGUÊS

REALIZAR AS ATIVIDADES
DAS SEGUINTE PÁGINAS: 256 (A
TURMA QUE CONHECEMOS)

VAMOS CONVERSAR, OK?