



ATIVIDADES DOMICILIARES-PERÍODO DE SUSPENSÃO DAS AULAS

FAÇA TODOS OS DIAS O CABEÇALHO NO SEU CADERNO, ANTES DE INICIAR AS ATIVIDADES

EMEF PROFESSORA MARLECIENE PRISCILA PRESTA BONFIM.
HORTOLÂNDIA, _____ DE _____ DE 2021.
HOJE É: _____
NOME: _____

17/05/2021 – SEGUNDA-FEIRA

LEITURA DIÁRIA: A FOCA – VINÍCIUS DE MORAES

[A FOCA – CLIQUE AQUI](#)

A FOCA

QUER VER A FOCA
FICAR FELIZ?
É PÔR UMA BOLA
NO SEU NARIZ.

QUER VER A FOCA
BATER PALMINHA?
É DAR A ELA
UMA SARDINHA.

QUER VER A FOCA
FAZER UMA BRIGA?
É ESPETAR ELA
BEM NA BARRIGA!



FONTE: PINTEREST

PORTUGUÊS







EMEF Marleciene Priscila Presta Bonfim – 17/05 a 28/05/2021 – 1º Ano


1 – JUNTE A LETRA “F” COM AS VOGAIS ABAIXO E LEIA EM VOZ ALTA PARA VER COMO FICOU:


F	A	E	I	O	U
+					


2 – AGORA, OLHANDO O DESENHO, COMPLETE AS PALAVRAS COM AS SÍLABAS: **FA – FE – FI – FO – FU**

 CA

 I J Ã O

 TA

 L HA

 N I L

FONTE: PINTEREST

• VAMOS DESCOBRIR JUNTOS ALGUMAS CURIOSIDADES QUE A PROFESSORA VAI LER PRA VOCÊS, ABRINDO O **LIVRO CURRÍCULO EM AÇÃO - LER E ESCREVER/ SOCIEDADE E NATUREZA**, NAS PÁGINAS 33 E 34.

- ATIVIDADE DE LEITURA

TERÇA-FEIRA 18/05/2021

LEITURA DIÁRIA: [HINO DE HORTOLÂNDIA \(CLIQUE AQUI\)](#)

AMANHÃ A NOSSA CIDADE COMPLETA 30 ANOS! AO LONGO DESSES ANOS, A CIDADE CRESCER E SE DESENVOLVEU MUITO. PARABÉNS HORTOLÂNDIA!!!



EMEF Marleciene Priscila Presta Bonfim – 17/05 a 28/05/2021 – 1º Ano

PESQUISE COM SUA FAMÍLIA E RESPONDA:

1. QUAL A DATA DA EMANCIPAÇÃO DE HORTOLÂNDIA?
2. HORTOLÂNDIA FICA EM QUAL ESTADO?
3. QUANDO A SUA FAMÍLIA CHEGOU EM HORTOLÂNDIA?
4. QUAL CIDADE PERTENCIA HORTOLÂNDIA ANTES DA EMANCIPAÇÃO?

PARA TE AJUDAR A RESPONDER, CLIQUE AQUI: [PORTAL HORTOLÂNDIA](#).

VAMOS FAZER A BANDEIRA DE HORTOLÂNDIA? OBSERVE A BANDEIRA ABAIXO E FAÇA O DESENHO DELA EM UMA FOLHA, RECORTE E DEPOIS COLE UM PALITO DE CHURRASCO:



<http://www2.hortolandia.sp.gov.br/brasao-bandeira-e-hino-do-municipio>

EDUCAÇÃO FÍSICA

PARA TER ACESSO ÀS ATIVIDADES, CLIQUE AQUI: [EDUCAÇÃO FÍSICA](#)

GEOGRAFIA/ HISTÓRIA

ATIVIDADES DO LIVRO “CURRÍCULO EM AÇÃO – LER E ESCREVER/ SOCIEDADE E NATUREZA”

O ALUNO DEVERÁ REALIZAR AS ATIVIDADES DAS PÁGINAS 91 E 92, SEGUINDO AS ORIENTAÇÕES DA PROFESSORA.

- FAMÍLIAS



20/05/2021 - QUINTA-FEIRA

LEITURA DIÁRIA: VIRA, VIRA É A SOLUÇÃO
<https://www.youtube.com/watch?v=mwUEGE7hw2g>



VIRA, VIRA É A SOLUÇÃO

VIRA, VIRA (É UM CHATO)
VIRA, VIRA (ESSE MOSQUITO)
VIRA, VIRA (É DO MAL)
VIRA, VIRA (ESSE MOSQUITO)
VIRA, VIRA (ELE É DA DENGUE)
VIRA, VIRA (ELE É DA ZIKA)
VIRA, VIRA O PNEU
VIRA, VIRA O BALDINHO
VIRA, VIRA A BACIA E ACABA O MOSQUITINHO
VIRA, VIRA O TAMBOR
VIRA, VIRA O GALÃO
VIRA, VIRA PARA BAIXO ESTA É A SOLUÇÃO...

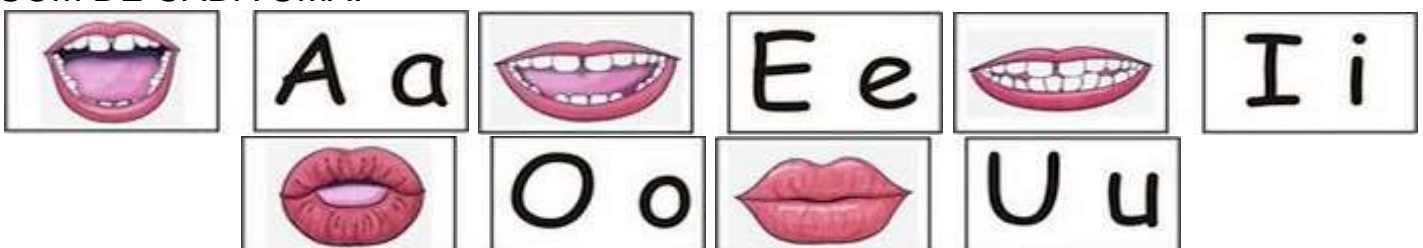


CIÊNCIAS/ PORTUGUÊS

APRENDEMOS MUITO COM O VÍDEO! AGORA, ESCREVA EM SEU CADERNO AS PALAVRAS E COMPLETE COM AS VOGAIS QUE ESTÃO FALTANDO. UTILIZE O BANCO DE PALAVRAS:

DENGUE, GARRAFA, MOSQUITO, PNEU E ÁGUA PARADA.

ANTES, OBSERVE AS IMAGENS ABAIXO E FALE AS VOGAIS, OBSERVE O SOM DE CADA UMA.

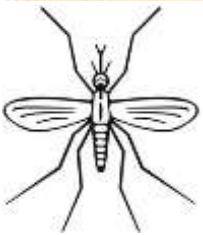




D		N	G		
---	--	---	---	--	--



G		R	R		F	
---	--	---	---	--	---	--



M		S	Q			T	
---	--	---	---	--	--	---	--



P	N		
---	---	--	--



Z		K	
---	--	---	--



	G		
--	---	--	--

P		R		D	
---	--	---	--	---	--

Fonte das imagens: Pinterest

ARTES

PARA TER ACESSO ÀS ATIVIDADES, CLIQUE AQUI: [ARTES](#)



21/05/2021 - SEXTA-FEIRA

LEITURA DIÁRIA: PARLENDIA – OS BISCOITOS

MATEMÁTICA

1. OBSERVE A TABELA E DESCUBRA QUANTOS ALUNOS E ALUNAS TEM A PROFESSORA NEUSA, DO 1º ANO. DEPOIS, RESPONDA AS QUESTÕES NO CADERNO.

MENINOS								
MENINAS								

<https://atividadesparaeducadores.blogspot.com/2017/05/1-ano-atividades-matematicas.html>

- A. QUANTAS MENINAS ESTUDAM NA TURMA DA PROFESSORA NEUSA?
- B. QUANTOS MENINOS ESTUDAM NA TURMA DA PROFESSORA NEUSA?
- C. QUANTOS MENINOS USAM ÓCULOS?
- D. QUANTOS MENINOS ESTÃO DE BONÉ?
- E. QUANTAS MENINAS ESTÃO DE SAIA?
- F. QUANTAS MENINAS USAM ÓCULOS?

2. OBSERVE COMO COMEÇOU CADA SEQUÊNCIA. DEPOIS, DESENHE NO CADERNO E CONTINUE PINTANDO COM O MESMO PADRÃO.

IMAGEM 1

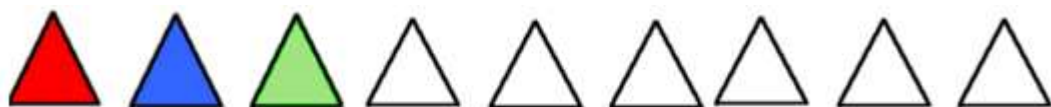
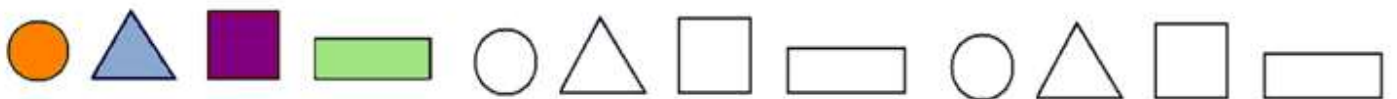


IMAGEM 2



<https://atividadesnotuxpaint.files.wordpress.com/2010/10/sequencia3.png>



EMEF Marleciene Priscila Presta Bonfim – 17/05 a 28/05/2021 – 1º Ano

3. NO CADERNO COMPLETE A SEQUÊNCIA NUMÉRICA ATÉ 50.

1				5				9	10
11	12							18	20
21				25					30
31	32							38	40
41				45					50

https://1.bp.blogspot.com/-r-Hrg0Pc_S4/WnBmSkPcqbI/AAAAAAAAAdj4/1H2XNQ1wJFYMbRroz2qP1nt-BFkWdXlxACKgBGAs/s1600/NUMEROS%2B%252810%2529.jpg

4. COM A AJUDA DOS SEUS DEDINHOS PARA SOMAR, REALIZE AS CONTINHAS EM SEU CADERNO.

$$\begin{array}{r} 4 \\ + 1 \\ \hline \square \end{array}$$

$$\begin{array}{r} 2 \\ + 4 \\ \hline \square \end{array}$$

$$\begin{array}{r} 6 \\ + 3 \\ \hline \square \end{array}$$

$$\begin{array}{r} 7 \\ + 2 \\ \hline \square \end{array}$$

INGLÊS

SONG (MÚSICA) PÁG 19

PARA TER ACESSO ÀS ATIVIDADES, CLIQUE AQUI: [INGLÊS](#)

24/05/2021 – SEGUNDA-FEIRA

LEITURA DIÁRIA: [A GIRAFA GERALDA \(CLIQUE AQUI\)](#)



A GIRAFA GERALDA

ISABEL CRISTINA SILVEIRA SOARES

GERALDA ADORAVA XERETAR
XERETAVA TUDO QUE VIA
A GAVETA DA GIOCONDA
E A CAIXA DE MARIA.

DE TANTO XERETAR
A GIRAFA GERALDA
PRENDEU O FOCINHO
NO BAÚ DE GENIVALDA.

FICOU COM O NARIZ INCHADO
A COITADA DA GERALDA!
GINA, COM DÓ, COLOCOU GELO
E AMARROU COM UMA FRALDA.

QUE PENA DA GERALDA!



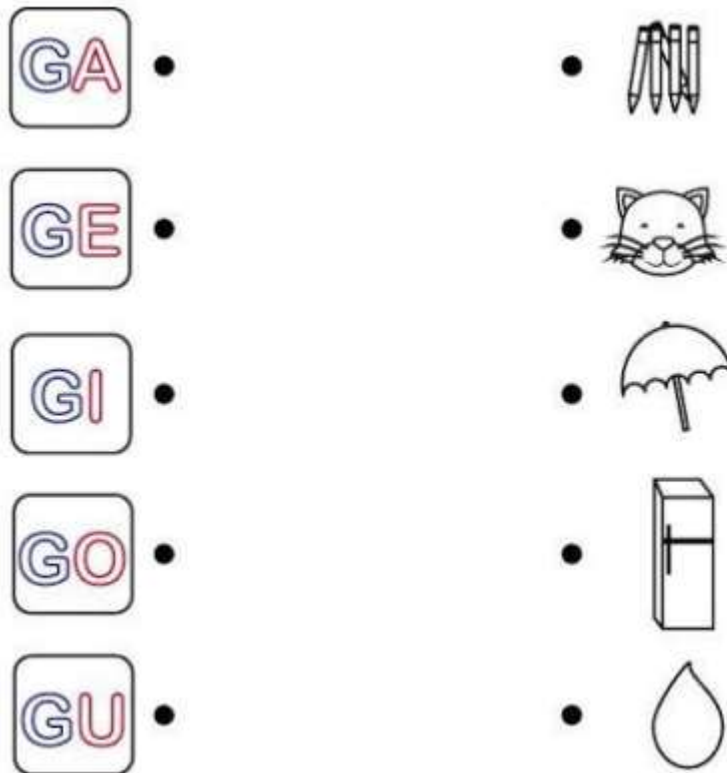
FONTE: PINTEREST

PORTUGUÊS

G

1 – A LETRA QUE VAMOS APRENDER HOJE É A LETRA “**G**”, VAMOS DESCOBRIR JUNTOS QUE ELA POSSUI DOIS SONS.

OBSERVANDO A FIGURA, FALE EM VOZ ALTA, FAÇA OS DESENHOS EM SEU CADERNO E LIGUE NA SÍLABA INICIAL CORRETA:



FONTE: PINTEREST

2 – AGORA COMPLETE NO SEU CADERNO AS PALAVRAS DAS FIGURAS QUE VOCÊ LIGOU:

1 – GA _____

2 – GE _____

3 – GI _____

4 – GO _____

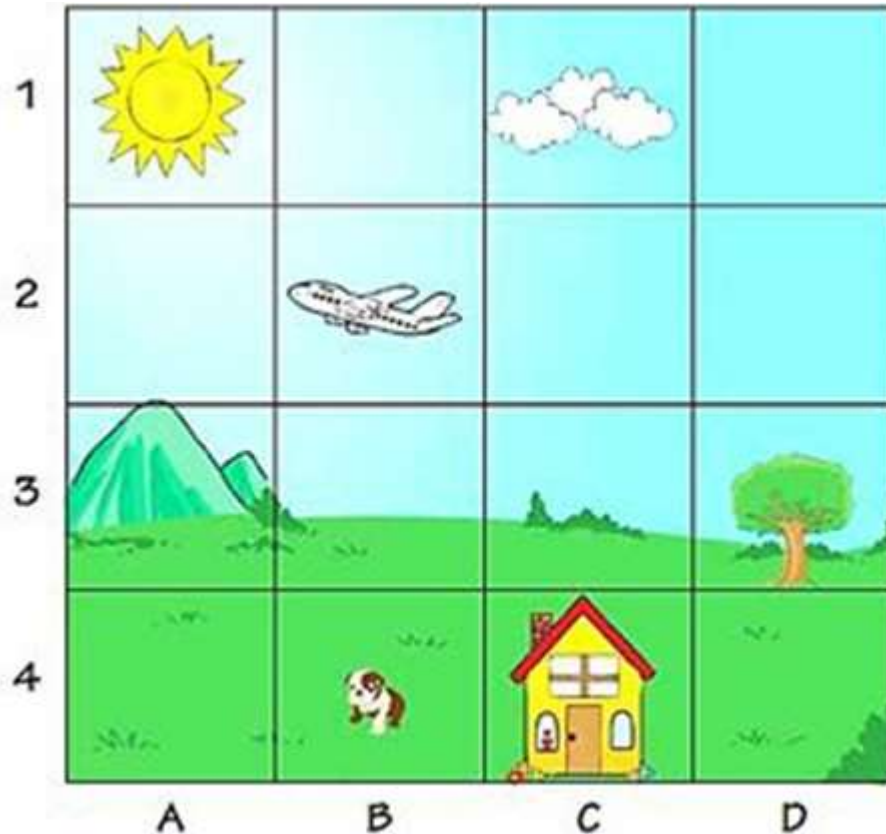
5 – GU _____

25/05/2021 – TERÇA-FEIRA

LEITURA DIÁRIA: PULAR CORDA – ELISÂNGELA TERRA

MATEMÁTICA

1. SOFIA FEZ UM LINDO DESENHO DE UMA PAISAGEM. VEJA:



<https://encrypted-tbn0.gstatic.com/images?q=tbn:ANd9GcSdBNcax27yapsF-pP3uOtlJdrl-FRGbprqMw&usqp=CAU>

SEU IRMÃO SUGERIU UMA BRINCADEIRA. ELA DEVERIA DIZER QUAL ERA A LOCALIZAÇÃO DE ALGUNS ELEMENTOS DO DESENHO. AJUDE SOFIA A GANHAR ESSA BRINCADEIRA, RESPONDENDO AS PERGUNTAS ABAIXO, NO SEU CADERNO.

EXEMPLO:

A. ONDE O SOL ESTÁ LOCALIZADO?

RESPOSTA: **1 A**

A) ONDE O AVIÃO ESTÁ LOCALIZADO?

B) ONDE O CACHORRO ESTÁ LOCALIZADO?

C) ONDE A CASA ESTÁ LOCALIZADA?

D) ONDE A ÁRVORE ESTÁ LOCALIZADA?

E) ONDE AS NUVENS ESTÃO LOCALIZADAS?

F) ONDE A MONTANHA ESTÁ LOCALIZADA?

G) SE O AVIÃO SUBISSE UM QUADRINHO, QUAL SERIA SUA LOCALIZAÇÃO?



EMEF Marleciene Priscila Presta Bonfim – 17/05 a 28/05/2021 – 1º Ano

2. EM SEU CADERNO, FAÇA OS NUMERAIS DE 50 A 99.

50	51	52	53	54	55	56	57	58	59
60	61	62	63	64	65	66	67	68	69
70	71	72	73	74	75	76	77	78	79
80	81	82	83	84	85	86	87	88	89
90	91	92	93	94	95	96	97	98	99

ATIVIDADES DO LIVRO “CURRÍCULO EM AÇÃO (EMAI) – MATEMÁTICA”

O ALUNO DEVERÁ REALIZAR AS ATIVIDADES DAS PÁGINAS 11, 12 E 13 –
NÚMEROS E QUANTIDADES, SEGUINDO AS ORIENTAÇÕES DA
PROFESSORA.

QUARTA-FEIRA 26/05/2021

LEITURA DIÁRIA: [HISTÓRIA DA CIDADE DE HORTOLÂNDIA \(CLIQUE AQUI\)](#)

AGORA QUE VOCÊS JÁ ASSISTIRAM O VÍDEO DA LEITURA DIÁRIA,
RESPONDAM AS QUESTÕES:

HISTÓRIA/ GEOGRAFIA

1. O NOME HORTOLÂNDIA FOI DADO EM HOMENAGEM A UM HOMEM QUE MOROU NA NOSSA CIDADE, COMO ELE CHAMAVA?
2. VOCÊ COSTUMA USAR O COMERCIO DA CIDADE? QUAIS AS LOJAS PREFERIDAS?
3. VOCÊ CONHECE ALGUNS SERVIÇOS PÚBLICOS DA CIDADE? COSTUMA USÁ-LOS?

OBSERVE ALGUNS PONTOS TURÍSTICOS DA NOSSA CIDADE:



[PARQUE SOCIOAMBIENTAL DOROTHY STANG](#)



[PARQUE SANTA CLARA \(CREAPE\)](#)



PARQUE LINEAR CHICO MENDES

1. VOCÊ CONHECE OUTROS PONTOS TURÍSTICOS DE HORTOLÂNDIA?
2. DESENHE O LOCAL QUE VOCÊ MAIS GOSTA DE PASSEAR NA SUA CIDADE:

EDUCAÇÃO FÍSICA

PARA TER ACESSO ÀS ATIVIDADES, CLIQUE AQUI: [EDUCAÇÃO FÍSICA](#)

ATIVIDADES DO LIVRO “CURRÍCULO EM AÇÃO – SOCIEDADE E NATUREZA”
O ALUNO DEVERÁ REALIZAR AS ATIVIDADES DAS PÁGINAS **93,94 E 95 – LUGARES DE VIVÊNCIA**, SEGUINDO AS ORIENTAÇÕES DA PROFESSORA.

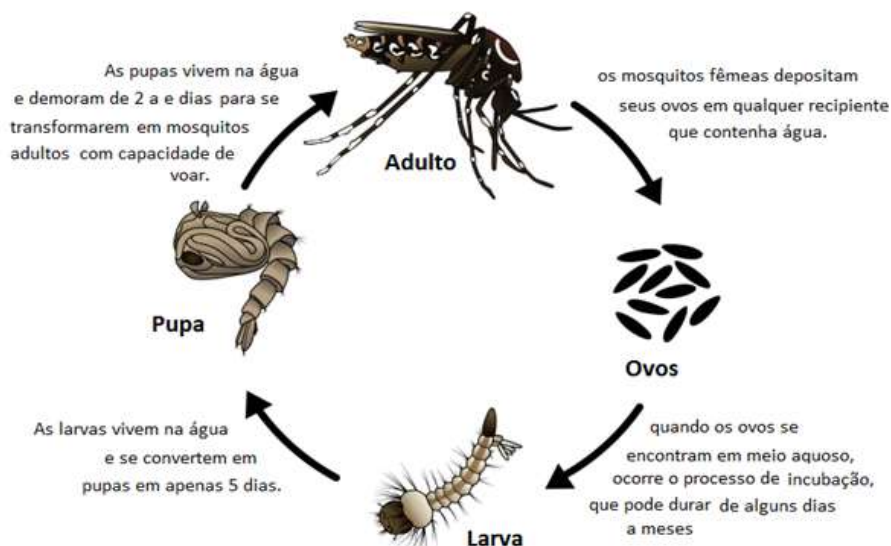
27/05/2021 QUINTA-FEIRA

LEITURA DIÁRIA: [CICLO DE VIDA - AEDES AEGYPTI](#)

CIÊNCIAS

Aedes aegypti

Um ovo demora entre 7 e 10 dias para virar um mosquito adulto



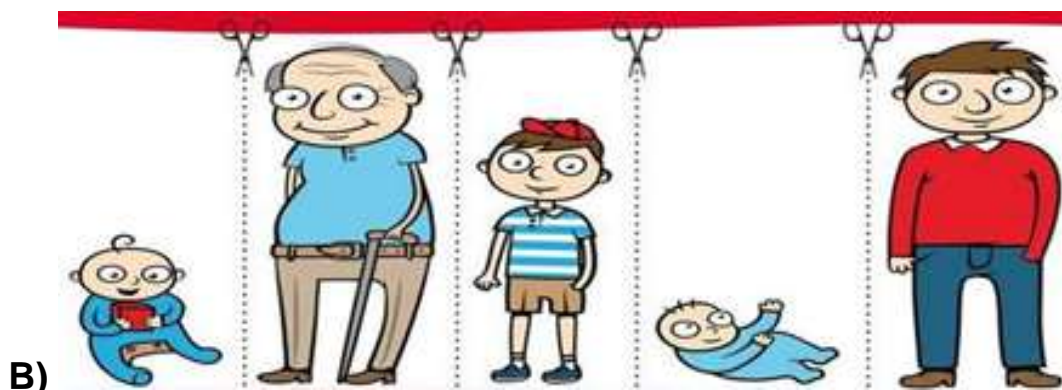


RESPONDA AS PERGUNTAS EM SEU CADERNO:

1) QUANTAS ETAPAS TEM O CICLO DO MOSQUITO AEADES AEGYPYTI?

2) NÓS, SERES HUMANOS, TAMBÉM PASSAMOS POR FASES DE VIDA: INFÂNCIA, ADOLESCÊNCIA, FASE ADULTA E VELHICE. OBSERVE AS IMAGENS E DESENHE EM SEU CADERNO NA SEQUÊNCIA CORRETA.

SE PREFERIR, PODERÁ UTILIZAR RECORTE E COLAGEM PARA ESSA ATIVIDADE.



FONTE DAS IMAGENS: PINTEREST

3) COM A AJUDA DE UM ADULTO, VERIFIQUE EM SUA CASA SE HÁ POSSÍVEIS CRIADOUROS PARA DENGUE. SE ENCONTROU, ELIMINE-OS. DESENHE OU ESCREVA EM SEU CADERNO OS POSSÍVEIS FOCOS DA DENGUE QUE VOCÊ ENCONTROU EM SUA CASA.

ARTES

PARA TER ACESSO ÀS ATIVIDADES, CLIQUE AQUI: [ARTES](#)



28/05/2021 – SEXTA-FEIRA

LEITURA DIÁRIA: O GATO XADREX (CLIQUE AQUI)

Era uma vez um gato xadrez.



Era uma vez um gato xadrez.

Caiu da janela e foi só uma vez.

Era uma vez um gato azul.

Levou um susto e fugiu pro sul.

Era uma vez um gato vermelho.

Entrou no banheiro e fez careta no espelho.

Era uma vez um gato amarelo.

Esqueceu de comer e ficou meio magrelo.

Era uma vez um gato verde.

Ele era preguiçoso e foi deitar na rede.

Era uma vez um gato colorido.

Brincava com os amigos e era muito divertido.

Era uma vez um gato laranja.

Ficou doente e só queria canja.

Era uma vez um gato marrom.

Olhou pra gata e fez "rom rom".

Era uma vez um gato rosa.

Comeu uma sardinha deliciosa.

Era uma vez um gato preto.

Era teimoso e brincou com um espeto.

Era uma vez um gato branco.

Era tão sapeca que pulou do barranco.

Era uma vez um gato xadrez...

Quem gostou desta história que conte outra vez...

BIA VILLELA

FONTE: PINTEREST

PORTUGUÊS

1 – ESCREVA EM SEU CADERNO **05 PALAVRAS** QUE COMECEM COM A LETRA “**G**”. NÃO PODEMOS ESQUECER QUE ESSA LETRINHA TEM DOIS SONS.

1- _____

2- _____











3- _____

4- _____

5- _____

2 – OBSERVE OS SÍMBOLOS E AS SÍLABAS CORRESPONDENTES. AGORA, FORME AS PALAVRAS EM SEU CADERNO.

DA	TO	GA	FA	CA	FO	DO	BO
							

Activity area for word formation with icons and lines:

- Smiley face + e + Cube → _____
- Crescent moon + e + Sun → _____
- Lightning bolt + e + Heart → _____
- Cross + e + Heart → _____
- Thought bubble + e + Heart → _____
- Crescent moon + e + Cube → _____
- Sun + e + Heart → _____

FONTE: PINTEREST

INGLÊS

COLORS AND PARTS OF THE FACE (Cores e partes do rosto) - pág 21
PARA TER ACESSO ÀS ATIVIDADES, CLIQUE AQUI: [INGLÊS](#)