



EMEF Marleciene Priscila Presta Bonfim – 31/05 a 11/06/2021 – 1º Ano

ATIVIDADES DOMICILIARES-PERÍODO DE SUSPENSÃO DAS AULAS

FAÇA TODOS OS DIAS O CABEÇALHO NO SEU CADERNO, ANTES DE INICIAR AS ATIVIDADES

EMEF PROFESSORA MARLECIENE PRISCILA PRESTA BONFIM.
HORTOLÂNDIA, _____ DE _____ DE 2021.
HOJE É: _____
NOME: _____

31/05/2021 – SEGUNDA-FEIRA

LEITURA DIÁRIA: [TRÂNSITO \(CLIQUE AQUI\)](#)

HISTÓRIA E GEOGRAFIA

PARA QUE CARROS E PESSOAS CIRCULEM PELA CIDADE EM PERFEITA HARMONIA, AMBOS DEVEM SEGUIR ALGUMAS REGRAS E É MUITO IMPORTANTE QUE CONHEÇAMOS BEM ESSAS REGRAS.

ALGUMAS PESSOAS ACABAM SE ESQUECENDO DESSAS REGRINHAS. OBSERVE A IMAGEM ABAIXO E ENCONTRE O QUE ESTÁ INADEQUADO.



MANUAL CAMINHOS PARA A CIDADANIA_CCR AUTOBAN



EMEF Marleciene Priscila Presta Bonfim – 31/05 a 11/06/2021 – 1º Ano

AGORA, LISTE O QUE VOCÊ ENCONTROU DE ERRADO NA IMAGEM NO SEU CADERNO, COMO NO MODELO:

1 – ESTACIONOU EM LOCAL PROIBIDO

2 –

3 –

4 –

5 –

DEPOIS, FAÇA UM DESENHO DE COMO O MOTORISTA DEVERIA FAZER CORRETAMENTE. MANDE AS FOTOS PARA A SUA PROFESSORA!

ATIVIDADES DO LIVRO “CURRÍCULO EM AÇÃO_ SOCIEDADE E NATUREZA

O ALUNO DEVERÁ REALIZAR AS ATIVIDADES DAS PÁGINAS **96, 97_ REGRAS DE CONVIVÊNCIA**, SEGUINDO AS ORIENTAÇÕES DA PROFESSORA.

EDUCAÇÃO FÍSICA

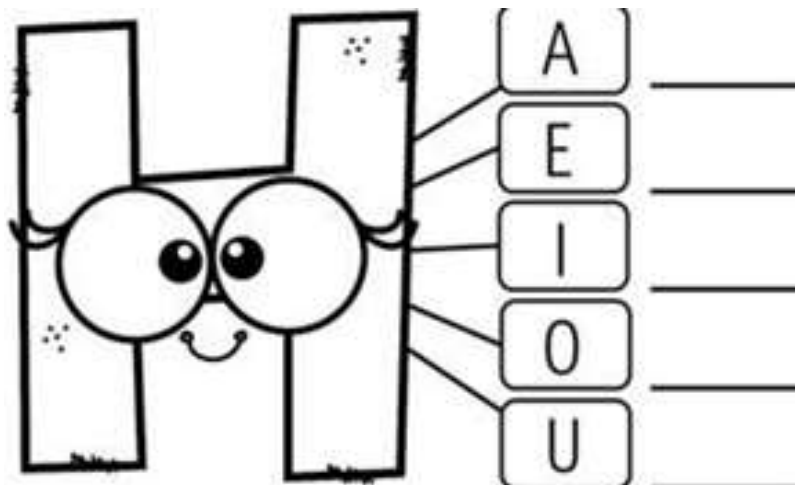
PARA TER ACESSO ÀS ATIVIDADES, CLIQUE AQUI: [EDUCAÇÃO FÍSICA](#)

01/06/2021 – TERÇA-FEIRA

LEITURA DIÁRIA: [MALUQUICES DO H \(CLIQUE AQUI\)](#)

PORTUGUÊS

1. VAMOS ESCREVER A FAMÍLIA SILÁBICA DA LETRA H?



FONTE: [PINTEREST](#)



2. FORME PALAVRAS DE ACORDO COM A NUMERAÇÃO:

1 HO	2 LI	3 JE	4 RA	5 TEL
6 CE	7 HI	8 HAR	9 HU	10 HE
11 MEM	12 PI	13 PE	14 GO	15 HOS
16 NO	17 MA	18 DE	19 TAL	20 PA

1+11= HOMEM

1+4

15+12+19 =

1+5

7+16=

8+20

1+3=

9+17+16

10+2+6=

15+13+18=

9+14 =

3. OBSERVE AS FIGURAS GEOMÉTRICAS E JUNTE AS SÍLABAS PARA FORMAR PALAVRAS:

HIS | DE | JE | PA | TÓ | HO | MIL
 HE | A | RÓI | HAR | HU | RI

▭ _____ ▴ _____
 ○ _____ □ _____
 ▭ _____



CIÊNCIAS

ATIVIDADES DO LIVRO “CURRÍCULO EM AÇÃO_LER E ESCREVER”
O ALUNO DEVERÁ REALIZAR AS ATIVIDADES DA PÁGINA 137
(CARACTERÍSTICAS DO SER HUMANO), SEGUINDO AS
ORIENTAÇÕES DA PROFESSORA.

INGLÊS

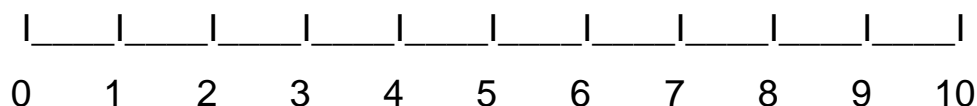
PARTS OF THE BODY/FACE (PARTES DO CORPO/ROSTO) - PÁGINA 23
PARA TER ACESSO ÀS ATIVIDADES, CLIQUE AQUI: [INGLÊS](#)

02/06/2021 – QUARTA-FEIRA

LEITURA DIÁRIA: A LISTA DA DONA GIRAFA ([CLIQUE AQUI](#))

MATEMÁTICA

OBSERVE E USE A RETA NUMERADA ABAIXO:



1. EM SEU CADERNO, FAÇA A RETA NUMERADA ASSIM COMO ESTÁ AQUI. DEPOIS, CIRCULE OS NÚMEROS 6 E 10.

2. LOCALIZE OS NÚMEROS NA RETA NUMERADA ACIMA E COMPLETE COM “MAIOR” E “MENOR”:

- 9 É _____ DO QUE 6.
- 5 É _____ DO QUE 10.
- 3 É _____ DO QUE 1.
- 7 É _____ DO QUE 9.



EMEF Marleciene Priscila Presta Bonfim – 31/05 a 11/06/2021 – 1º Ano

3. COMPLETE COM OS NÚMEROS DA RETA NUMERADA ACIMA.

- SÃO MENORES DO QUE 3 - ___|___|___|
- FICAM ENTRE O 7 E O 10 - ___|___|
- ESTÁ ANTES DO 5 ___|

CYBERBULLYING

IREMOS OUVIR A HISTÓRIA: “VOCÊ SABE COM QUEM ESTÁ FALANDO?”

A ANIMAÇÃO NARRA A HISTÓRIA DE CAROL, UMA GAROTA QUE INICIA UMA AMIZADE VIRTUAL COM MÔNICA. A NARRATIVA ORIENTA SOBRE O RISCO DE CONVERSAR E PASSAR INFORMAÇÕES PESSOAIS A ESTRANHOS NA INTERNET E INFORMA AINDA SOBRE A PEDOFILIA. ACOMPANHE A HISTÓRIA DA CAROL NO LINK ABAIXO:

VOCÊ SABE COM QUEM ESTÁ FALANDO? ([CLIQUE AQUI](#))



FONTE: [PORTAL DO PROFESSOR](#)

1. AGORA QUE VOCÊ JÁ SABE A HISTÓRIA DE CAROL, NO SEU CADERNO, RESPONDA AS PERGUNTAS (PODE PEDIR AJUDA A ALGUÉM DA FAMÍLIA PARA TE AJUDAR A ESCREVER).

• CAROL FEZ AMIZADE NA INTERNET COM UMA “MENINA” CHAMADA MÔNICA, QUEM ERA ESSA MENINA DE VERDADE?

• O QUE AS DUAS COMBINARAM?

• O QUE ACONTECEU DEPOIS QUE CAROL FOI AO ENCONTRO DESSA “AMIGA”?



EMEF Marleciene Priscila Presta Bonfim – 31/05 a 11/06/2021 – 1º Ano

VOCÊ CONVERSA COM PESSOAS QUE NÃO CONHECE?

•VOCÊ SABIA QUE NA INTERNET TAMBÉM NÃO DEVEMOS CONVERSAR COM PESSOAS ESTRANHAS?

•VOCÊ MARCARIA UM ENCONTRO COM UM AMIGO (A) ESCONDIDO DOS SEUS PAIS?

2. AGORA FAÇA UM DESENHO DA HISTÓRIA QUE VOCÊ APRENDEU HOJE:

ARTES

PARA TER ACESSO ÀS ATIVIDADES, CLIQUE AQUI: [ARTES](#)

07/06/2021 – SEGUNDA-FEIRA

LEITURA DIÁRIA: JOÃO E O PÉ DE FEIJÃO ([CLIQUE AQUI](#))

PORTUGUÊS

1 – LEIA EM VOZ ALTA E ORGANIZE AS PALAVRAS DE ACORDO COM A SÍLABA INICIAL. ESCREVA EM SEU CADERNO:

JANELA – JIPE – JIBÓIA – JACARÉ – JEGUE – JUJUBA

JEREMIAS – JORNAL – JURITI – JOGO

JA	I	
JE		
JI		
JO		
JU		



EMEF Marleciene Presta Bonfim – 31/05 a 11/06/2021 – 1º Ano

2 - JUNTE A LETRA “J” COM AS VOGAIS PARA FORMAR A FAMÍLIA SILÁBICA E ESCREVA EM SEU CADERNO. A SEGUIR, ENCONTRE ALGUMA COISA QUE TEM NA SUA CASA OU QUE VOCÊ CONHECE INICIADA COM CADA SÍLABA, ESCREVA O NOME E DESENHE PARA REPRESENTAR:

J + A = _____ _____	J + E = _____ _____	J + I = _____ _____	J + O = _____ _____	J + U = _____ _____
------------------------	------------------------	------------------------	------------------------	------------------------

ATIVIDADES DO LIVRO “CURRÍCULO EM AÇÃO – LER E ESCREVER

O ALUNO DEVERÁ REALIZAR AS ATIVIDADES DA PÁGINA 39 – **ESCREVA O NOME DAS FIGURAS**, SEGUINDO AS ORIENTAÇÕES DA PROFESSORA.

EDUCAÇÃO FÍSICA


PARA TER ACESSO ÀS ATIVIDADES, CLIQUE AQUI: [EDUCAÇÃO FÍSICA](#)

08/06/2021 – TERÇA-FEIRA

LEITURA DIÁRIA: [O RELÓGIO \(CLIQUE AQUI\)](#)

MATEMÁTICA

1. OBSERVE A IMAGEM. O QUADRO FOI PINTADO POR TARSILA DO AMARAL:



'A GARE' – TARSILA DO AMARAL - 1925

FONTE: [PINTEREST](https://www.pinterest.com)

- A) QUAL O NOME DA OBRA?
- B) QUAL O NOME DA ARTISTA QUE PINTOU O QUADRO?
- C) QUAIS AS FORMAS GEOMÉTRICAS ENCONTRAMOS NA OBRA?

2. OBSERVE AS IMAGENS QUE ESTÃO RELACIONADAS A MEDIDAS:





EMEF Marleciene Priscila Presta Bonfim – 31/05 a 11/06/2021 – 1º Ano

AGORA, COMPLETE COM AS LETRAS CORRESPONDENTES DAS FIGURAS. VEJA ESSE EXEMPLO:

A) A FITA **H** É MAIS COMPRIDA DO QUE A FITA **G**.

B) NO PERÍODO DA MANHÃ DE UM MESMO DIA, O HORÁRIO _____ É MAIS CEDO DO QUE O HORÁRIO _____.

C) NO RECIPIENTE _____ CABE MENOS SUCO DO QUE NO _____.

D) A NOTA _____ VALE MAIS DO QUE A NOTA _____.

ATIVIDADES DO LIVRO “CURRÍCULO EM AÇÃO (EMAI) –MATEMÁTICA”

O ALUNO DEVERÁ REALIZAR AS ATIVIDADES DAS **PÁGINAS 15, 17 - CALENDÁRIO**, SEGUINDO AS ORIENTAÇÕES DA PROFESSORA.

INGLÊS

FAMILY (FAMÍLIA) PÁGINA 25

PARA TER ACESSO ÀS ATIVIDADES, CLIQUE AQUI: [INGLÊS](#)

09/06/2021 – QUARTA-FEIRA

LEITURA DIÁRIA: A HORTA DO SEU LOBATO ([CLIQUE AQUI](#))



FONTE: [PINTEREST](#)



CIÊNCIAS ALIMENTAÇÃO SAUDÁVEL

PARA CRESCER FORTE E SAUDÁVEL, É PRECISO COMER DIARIAMENTE ALIMENTOS COMO CEREAIS (ARROZ, MILHO), TUBÉRCULOS (BATATAS), RAÍZES (MANDIOCA, AIMPIM), CARNES E PEIXES, PÃES E MASSAS, DISTRIBUINDO ESSES ALIMENTOS NAS REFEIÇÕES E LANCHES AO LONGO DO DIA, ALÉM DE COMER LEGUMES E VERDURAS NAS DUAS PRINCIPAIS REFEIÇÕES DO DIA E FRUTAS NAS SOBREMESAS E LANCHE.

1. ESCREVA OS ALIMENTOS QUE SÃO IMPORTANTES NA NOSSA ALIMENTAÇÃO:



FONTE: PINTEREST

2 – AGORA QUE VOCÊ JÁ SABE QUAIS SÃO OS ALIMENTOS QUE PRECISAMOS COMER PARA TERMOS UMA BOA SAÚDE, RESPONDA:

- VOCÊ GOSTA DE FRUTAS? QUAL SUA PREFERIDA?
- VOCÊ GOSTA MAIS DE LEGUMES OU VERDURAS?
- O QUE PRECISAMOS COMER PARA FICARMOS SAUDÁVEIS?
- O QUE VOCÊ MAIS GOSTA DE COMER?

3 – RECORTE E COLE EM SEU CADERNO TRÊS ALIMENTOS QUE SÃO SAUDÁVEIS E TRÊS NÃO SAUDÁVEIS:

SAUDÁVEIS	NÃO SAUDÁVEIS



EMEF Marleciene Priscila Presta Bonfim – 31/05 a 11/06/2021 – 1º Ano

HISTÓRIA E GEOGRAFIA

ATIVIDADES DO LIVRO “CURRÍCULO EM AÇÃO_ SOCIEDADE E NATUREZA”

O ALUNO DEVERÁ REALIZAR AS ATIVIDADES DAS PÁGINAS 96,97 – REGRAS DE CONVIVÊNCIA, SEGUINDO AS ORIENTAÇÕES DA PROFESSORA.

10/06/2021 – QUINTA-FEIRA

LEITURA DIÁRIA: O MENINO QUE DESCOBRIU AS PALAVRAS ([CLIQUE AQUI](#))



FONTE: PINTEREST

PORTUGUÊS

1 – VOCÊ SABIA QUE TEM PALAVRAS DENTRO DE OUTRAS PALAVRAS? VAMOS LER, ENCONTRAR E ESCREVER A PALAVRA OU AS PALAVRAS COMO NO EXEMPLO:

- CAMALEÃO = CAMA / LEÃO
- BESOURO = _____
- SOLDADO = _____
- SACOLA = _____
- SAPATO = _____
- MACACO = _____
- BOLACHA = _____
- JIBÓIA = _____
- GALINHA = _____
- REPOLHO = _____



2 – OBSERVANDO AS PALAVRAS ACIMA, DESENHE A FIGURA DA PALAVRA QUE COMEÇA COM A LETRA “J”

3 – VAMOS SEPARAR AS PALAVRAS COM BARRAS E REESCREVÊ-LAS COLOCANDO ESPAÇO ENTRE ELAS:

- UMMENINO _____
- BEMPEQUENINO _____
- TODOCONTENTE _____
- FESTAEALEGRIA _____
- COMOPALHAÇO _____

ARTES

PARA TER ACESSO ÀS ATIVIDADES, CLIQUE AQUI: [ARTES](#)

11/06/2021 – SEXTA-FEIRA

LEITURA DIÁRIA: [A FILA DOS NÚMEROS \(CLIQUE AQUI\)](#)

MATEMÁTICA

1. VAMOS ESCREVER OS NÚMEROS POR EXTENSO?

1 = UM

2 = _____

3 = _____

4 = _____

5 = _____

6 = _____

7 = _____

8 = _____


9 = _____

10 = _____



EMEF Marleciene Priscila Presta Bonfim – 31/05 a 11/06/2021 – 1º Ano

2. JOÃO E SEUS AMIGOS SAÍRAM PARA IR AO CIRCO E COMBINARAM QUE A PESSOA QUE CHEGASSE PRIMEIRO COMPRARIA OS INGRESSOS NA BILHETERIA:



FONTE: [PINTEREST](#)

COMPLETE AS FRASES EM SEU CADERNO:

- A) A CRIANÇA QUE CHEGOU PRIMEIRO FOI O _____.
- B) ANA É A _____ CRIANÇA DA FILA.
- C) A ÚLTIMA CRIANÇA DA FILA É O _____.
- D) DEPOIS DA BIA VEM O _____. ELE É O _____ DA FILA.
- E) QUEM CHEGOU DEPOIS DO PEDRO SERÁ O _____ DA FILA.
- F) QUAL A POSIÇÃO DE JÚLIA DA FILA? _____.

3. DESCUBRA A REGRA QUE FOI USADA PARA ESCREVER A SEQUÊNCIA DE NÚMEROS ABAIXO. DEPOIS COMPLETE COM OS NÚMEROS QUE FALTAM E ESCREVA A SEQUÊNCIA COMPLETA NO CADERNO:

12		16		20		24		28	30
----	--	----	--	----	--	----	--	----	----



EMEF Marleciene Priscila Presta Bonfim – 31/05 a 11/06/2021 – 1º Ano

4. AJUDE LARISSA A DISTRIBUIR OS LÁPIS PARA SEUS COLEGAS:



FONTE: [PINTEREST](#)

- A) QUANTOS SÃO OS LÁPIS? _____
- B) QUANTOS SÃO OS COLEGAS DE LARISSA? _____
- C) É POSSÍVEL DAR UM LÁPIS PARA CADA CRIANÇA? _____
- D) VÃO SOBRAR LÁPIS? QUANTOS? _____