



EMEF Marleciene Priscila Presta Bonfim – 14/06 a 25/06/2021 – 1º Ano

**ATIVIDADES DOMICILIARES-PERÍODO DE SUSPENSÃO DAS AULAS  
FAÇA TODOS OS DIAS O CABEÇALHO NO SEU CADERNO, ANTES DE INICIAR  
AS ATIVIDADES**

EMEF PROFESSORA MARLECIENE PRISCILA PRESTA BONFIM.  
HORTOLÂNDIA, \_\_\_\_\_ DE \_\_\_\_\_ DE 2021.  
HOJE É: \_\_\_\_\_  
NOME: \_\_\_\_\_

**14/06/2021  
SEGUNDA-FEIRA**

**LEITURA DIÁRIA: PARLENDA**



[Parlendas Ilustradas Para Imprimir](#)

➤ **ATIVIDADE DIAGNÓSTICA: PORTUGUÊS**  
(RETIRAR NA ESCOLA)

**EDUCAÇÃO FÍSICA**

PARA TER ACESSO ÀS ATIVIDADES, CLIQUE AQUI: [EDUCAÇÃO FÍSICA](#)

**15/06/2021  
TERÇA-FEIRA**

**LEITURA DIÁRIA: SE ESSA RUA FOSSE MINHA - EDUARDO AMOS**



<https://i.pinimg.com/originals/fb/de/3a/fbde3af6a9c330f5d5ba39af5a6e1b14.jpg>

➤ **ATIVIDADE DIAGNÓSTICA: MATEMÁTICA**  
(RETIRAR NA ESCOLA)

**INGLÊS**

SONG FINGER (CANÇÃO DOS DEDOS), PÁGINA 31

PARA TER ACESSO AS ATIVIDADES, CLIQUE AQUI: [INGLÊS](#)

**16/06/2021**  
**QUARTA-FEIRA**

**LEITURA DIÁRIA: CARANGUEJO – DA TRADIÇÃO POPULAR**



<https://www.soescola.com/2017/03/170-textos-curtos-para-alfabetizacao.html>



EMEF Marleciene Priscila Presta Bonfim – 14/06 a 25/06/2021 – 1º Ano

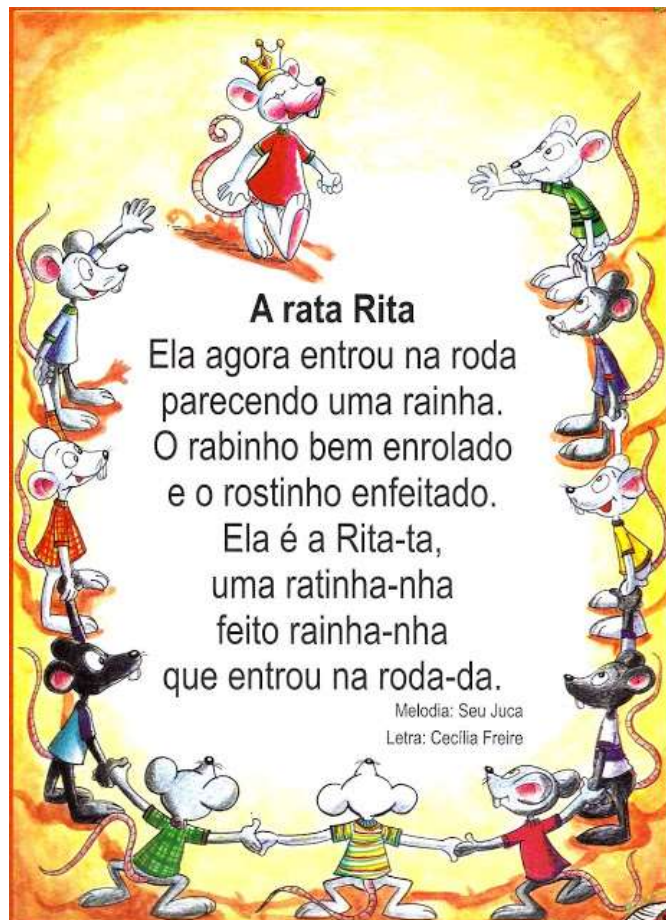
➤ **ATIVIDADE DIAGNÓSTICA: HISTÓRIA**  
(RETIRAR NA ESCOLA)

**ARTES**

PARA TER ACESSO AS ATIVIDADES, CLIQUE AQUI: [ARTES](#)

**17/06/2021**  
**QUINTA-FEIRA**

**LEITURA DIÁRIA: A RATA RITA - CECILIA FREIRE**



<https://www.soescola.com/2017/03/170-textos-curtos-para-alfabetizacao.html>

➤ **ATIVIDADE DIAGNÓSTICA: GEOGRAFIA**  
(RETIRAR NA ESCOLA)

**18/06/2021**  
**SEXTA-FEIRA**

**LEITURA DIÁRIA: JOANA, A JOANINHA – IVACY F. OLIVEIRA**



JOANA, A JOANINHA,  
ENJOADA DE JANTAR  
JILÓ, JACA E BERINJELA,  
RESOLVEU DAR UM JEITO:  
PROCUROU O JUCA  
E PEDIU SUA SUGESTÃO.  
JUCA, MUITO JEITOSO,  
SUGERIU LIGEIRINHO:  
QUE TAL JAMBO E JABÁ?



IVACY F. OLIVEIRA. TRAVA-LÍNGUAS & TROCADILHOS. SÃO PAULO:  
CASA PUBLICADORA BRASILEIRA, 2000. P. 14.

SGT: Profª Silvinha

<https://www.soescola.com/2017/03/170-textos-curtos-para-alfabetizacao.html>

➤ **ATIVIDADE DIAGNÓSTICA: CIÊNCIAS**  
(RETIRAR NA ESCOLA)

21/06/2021  
SEGUNDA-FEIRA

**PORTUGUÊS**

LEITURA DIÁRIA: O LEÃO  
CLIQUE AQUI: [O LEÃO](#)



Fonte: Pinterest



EMEF Marleciene Priscila Presta Bonfim – 14/06 a 25/06/2021 – 1º Ano

1. FORME SÍLABAS COM A LETRA L EM SEU CADERNO.













LEÃO

A large letter 'L' is connected by lines to five boxes containing the vowels: A, E, I, O, and U. Each box has a horizontal line extending to the right, intended for writing a syllable.

Fonte: <https://www.espacoprofessor.com/atividades-de-alfabetizacao-letra-l-pronta-para-imprimir/>

2. DESENHE E ESCREVA EM SEU CADERNO AS PALAVRAS, COMPLETANDO COM AS SÍLABAS QUE ESTÃO FALTANDO.

LA LE LI LO LU

|   |          |  |
|---|----------|--|
|  | ___ÇO    | ___QUE  |
|  | ___XO    | ___VRO  |
|  | ___UÇA   | ___BO   |
|  | ___RANJA | ___PIS  |
|  | ___VA    | ___A    |

### EDUCAÇÃO FÍSICA

PARA TER ACESSO AS ATIVIDADES, CLIQUE AQUI: [EDUCAÇÃO FÍSICA](#)



22/06/2021  
TERÇA-FEIRA

LEITURA DIÁRIA: LETRA L



L



TEM NA LATA, TEM NO LAGO,  
NA LARANJA E NO LIMÃO.  
TEM NOS LÁBIOS DA LUCINDA,  
NO LAGARTO E NO LEITÃO.



TEM NO LIVRO E NO LÍRIO,  
TEM NA LUPA E NA LUVA.  
MAS DA LUVA ELA CAI FORA  
PRA VOCÊ ESCREVER UVA.



FONTE: [PINTEREST](#)

**PORTUGUÊS E MATEMÁTICA**

1. PROCURE NO TEXTO PALAVRAS QUE INICIEM COM A LETRA L E COPIE EM SEU CADERNO.
2. QUAL É A QUANTIDADE DE PALAVRAS VOCÊ ENCONTROU NO TEXTO?
3. AGORA, ESCREVA EM SEU CADERNO AS PALAVRAS ENCONTRADAS NA SÍLABA INICIAL CORRESPONDENTE E ESCREVA A QUANTIDADE DE SÍLABAS DE CADA PALAVRA.


LA  
LE  
LI  
LO  
LU

4. QUAL PALAVRA TEM MAIS SÍLABAS? QUAL É A QUANTIDADE?
5. QUAL PALAVRA TEM MENOS SÍLABAS? QUAL É A QUANTIDADE?



EMEF Marleciene Priscila Presta Bonfim – 14/06 a 25/06/2021 – 1º Ano

## **ATIVIDADES DO LIVRO ÁPIS - MATEMÁTICA**



➤ REALIZAR AS ATIVIDADES DAS SEGUINTE PÁGINAS: **34, 35, 36, E 37** (REPRESENTAÇÃO DE QUANTIDADES E NÚMEROS ATÉ O 3). IREMOS CONVERSAR NO NOSSO GRUPO, CERTO?

### **INGLÊS**

ATIVIDADE DIAGNÓSTICA

PARA TER ACESSO AS ATIVIDADES, CLIQUE AQUI: [INGLÊS](#)

**23/06/2021**

**QUARTA-FEIRA**

LEITURA DIÁRIA: [A CHEGADA DA FESTA JUNINA NO BRASIL \(Clique aqui\)](#)

### **HISTÓRIA, GEOGRAFIA E PORTUGUÊS**

#### **A CHEGADA DA FESTA JUNINA NO BRASIL**

O COMEÇO DA FESTA JUNINA NO BRASIL REMONTA AO **SÉCULO XVI**. AS FESTAS JUNINAS ERAM TRADIÇÕES BASTANTE POPULARES NA PENÍNSULA IBÉRICA (PORTUGAL E ESPANHA) E, POR ISSO, FORAM TRAZIDAS PARA CÁ PELOS PORTUGUESES DURANTE A COLONIZAÇÃO, ASSIM COMO MUITAS OUTRAS TRADIÇÕES. QUANDO INTRODUZIDA NO BRASIL, A FESTA ERA CONHECIDA COMO FESTA JOANINA, EM REFERÊNCIA A SÃO JOÃO, MAS, AO LONGO DOS ANOS, TEVE O NOME ALTERADO PARA FESTA JUNINA, EM REFERÊNCIA AO MÊS NO QUAL OCORRE, JUNHO.

DURANTE AS FESTAS JUNINAS NO BRASIL, SÃO REALIZADAS DANÇAS TÍPICAS, COMO AS QUADRILHAS. TAMBÉM HÁ PRODUÇÃO DE INÚMERAS COMIDAS À BASE DE MILHO E AMENDOIM, COMO CANJICÁ, PAMONHA, PÉ DE MOLEQUE, ALÉM DE BEBIDAS COMO O QUENTÃO. OUTRA CARACTERÍSTICA MUITO COMUM É A DE SE VESTIR DE CAPIRA DE MANEIRA CARICATA.




**1. RESPONDA EM SEU CADERNO:**

- A. QUAL ERA O NOME DA FESTA JUNINA QUANDO FOI INTRODUZIDA NO BRASIL?
- B. QUAL É A DANÇA TÍPICA DA FESTA JUNINA?
- C. QUAIS SÃO AS COMIDAS TÍPICAS DA FESTA JUNINA?
- D. QUAL A MANEIRA CARICATA DE SE VESTIR NA FESTA JUNINA?
- E. LEIAM O TEXTO, DEPOIS DESENHEM E PINTEM EM SEU CADERNO ONDE ERAM REALIZADAS ÀS FESTAS JUNINAS ANTIGAMENTE.

**ZONA URBANA E ZONA RURAL**

HÁ PESSOAS QUE MORAM NA CIDADE, OUTRAS QUE MORAM NO CAMPO. AS PESSOAS QUE MORAM NA CIDADE FORMAM A COMUNIDADE URBANA E AS PESSOAS QUE VIVEM NO CAMPO FORMAM A COMUNIDADE RURAL.




Fonte: Pinterest





EMEF Marleciene Priscila Presta Bonfim – 14/06 a 25/06/2021 – 1º Ano

## ATIVIDADES DO LIVRO ÁPIS – PORTUGUÊS



➤ REALIZAR AS ATIVIDADES DAS SEGUINTE PÁGINAS: **154 E 155**  
(PALAVRA EM JOGO: LETRA L).

VAMOS CONVERSAR SOBRE ESSAS ATIVIDADES EM NOSSO GRUPO.

### ARTES

PARA TER ACESSO AS ATIVIDADES, CLIQUE AQUI: [ARTE](#)

24/06/2021  
QUINTA-FEIRA

LEITURA DIÁRIA: LETRA L

TEM NA LATA, TEM NO LAGO,  
NA LARANJA E NO LIMÃO.  
TEM NOS LÁBIOS DA LUCINHA,  
NO LAGATO E NO LEITÃO.






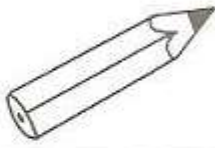



FONTE: [PINTEREST](#)



## PORTUGUÊS


1. PROCURE NO TEXTO PALAVRAS COM A LETRA L E ESCREVA EM SEU CADERNO.

2. DESENHE OS OBJETOS, COMPLETE AS SÍLABAS QUE ESTÃO FALTANDO E ESCREVA AS PALAVRAS EM SEU CADERNO.

|  |   |  |
|--|---|--|
| <br>BU ____<br>____   | <br>____ TA<br>____    | <br>PICO ____<br>____ |
| <br>____ BO<br>____  | <br>NOVE ____<br>____ | <br>____ PIS<br>____ |
| <br>____ PA<br>____ | <br>BA ____<br>____  | <br>____ A<br>____  |

Fonte: <https://onlinecursosgratuitos.com/50-atividades-com-a-letra-l-para-imprimir-alfabetizacao-1o-ano/>

## ATIVIDADES DO LIVRO ÁPIS – PORTUGUÊS





EMEF Marleciene Priscila Presta Bonfim – 14/06 a 25/06/2021 – 1º Ano

➤ REALIZAR AS ATIVIDADES DAS SEGUINTE PÁGINAS: **156 e 157** (LETRA L). IREMOS CONVERSAR SOBRE ESSAS ATIVIDADES EM NOSSO GRUPO.

**25/06/2021**  
**SEXTA-FEIRA**

**LEITURA DIÁRIA: BOLO DE FUBÁ**

## **BOLO DE FUBÁ**

### **INGREDIENTES:**

- 2 XÍCARAS DE AÇÚCAR
- 3 GEMAS
- 3 CLARAS BATIDAS EM NEVE
- 1 XÍCARA DE ÓLEO
- 2 XÍCARAS DE FARINHA DE TRIGO
- 1 XÍCARA DE FUBÁ
- 1 COPO DE LEITE
- 1 COLHER DE FERMENTO

### **MODO DE FAZER:**

COLOQUE O AÇÚCAR E A GEMA NA BATEDEIRA E BATA ATÉ FICAR CLARO, EM SEGUIDA ACRESCENTE O ÓLEO E DESLIGUE A BATEDEIRA.

VÁ COLOCANDO AOS POUCOS A FARINHA E O FUBÁ, MEXENDO COM UMA COLHER. ACRESCENTE O LEITE, AS CLARAS EM NEVE E, POR ÚLTIMO, O FERMENTO. DESPEJE NUMA ASSADEIRA UNTADA E ASSE EM FORNO PRÉ-AQUECIDO.




Fonte da imagem: Pinterest

## **PORTUGUÊS, MATEMÁTICA E CIÊNCIAS**

### **1. RESPONDA EM SEU CADERNO:**

- A. QUAL A QUANTIDADE DE INGREDIENTES UTILIZADOS NA RECEITA?
- B. O QUE A RECEITA ENSINA?
- C. PARA FAZER **DUAS RECEITAS** DO BOLO DE FUBÁ, QUAL SERÁ A QUANTIDADE DE INGREDIENTES QUE IREI UTILIZAR?
- D. OBSERVE A FIGURA E ESCREVA A QUANTIDADE DOS OBJETOS:



### ATIVIDADES DO LIVRO ÁPIS - MATEMÁTICA



➤ REALIZAR AS ATIVIDADES DAS SEGUINTE PÁGINAS: **44 E 46** (ESCRITA DAS QUANTIDADES E NUMERAIS DO 1 AO 5). IREMOS CONVERSAR NO NOSSO GRUPO SOBRE ESSAS ATIVIDADES, CERTO?

### ATIVIDADES DO LIVRO BURITI MAIS CIÊNCIAS



➤ REALIZAR AS ATIVIDADES DAS SEGUINTE PÁGINAS: **38 E 39** (CUIDADOS DO MEU CORPO). QUALQUER DÚVIDA, PROCURE A SUA PROFESSORA.