



ATIVIDADES DOMICILIARES - PERÍODO DE SUSPENSÃO DAS AULAS

SEGUNDA-FEIRA 28/06

FAÇA O CABEÇALHO EM SEU CADERNO.

LEITURA DIÁRIA: ORIGEM DAS FESTAS JUNINAS



FONTE DA IMAGEM: <https://atividadesparaprofessores.com.br/festa-junina-turma-monica/>



ORIGEM NA EUROPA

COM ORIGEM NA EUROPA, A CELEBRAÇÃO DAS FESTAS JUNINAS ERAM REALIZADAS NO MÊS DE JUNHO, PARA CELEBRAR A PASSAGEM DO INVERNO PARA O VERÃO E COMEMORAR O RESULTADO DE BOAS COLHEITAS.

FESTA JUNINA NO BRASIL

COM A COLONIZAÇÃO DO BRASIL PELOS PORTUGUESES, A PARTIR DO SÉCULO XVI, AS FESTIVIDADES JUNINAS AQUI FORAM SE ESTABELECENDO SEM MAIORES DIFICULDADES E GANHANDO UM FEITIO PRÓPRIO.

AS **COMEMORAÇÕES DAS FESTAS JUNINAS NO BRASIL**, ALÉM DE MANTEREM AS CARACTERÍSTICAS HERDADAS DA EUROPA, COMO A CELEBRAÇÃO RELIGIOSA, TAMBÉM MESCLARAM ELEMENTOS TÍPICOS DO INTERIOR DO PAÍS E DE TRADIÇÕES SERTANEJAS, FORJADAS PELA MESCLA DAS CULTURAS AFRICANA, INDÍGENA E EUROPEIA.

SENDO ASSIM, AS COMIDAS TÍPICAS (COMO A PAMONHA), AS DANÇAS, O USO DE INSTRUMENTOS MUSICAIS (COMO A VIOLA CAPIRA) NAS FESTAS, ETC., TUDO ISSO REFLETE MILÊNIO DE TRADIÇÕES DIVERSAS QUE SE FUNDIRAM.

FONTE: <https://brasilecola.uol.com.br/datas-comemorativas/festa-junina.htm>

LÍNGUA PORTUGUESA

INTERPRETAÇÃO DE TEXTO

EM SEU CADERNO, ESCREVA APENAS A RESPOSTA CORRETA DE CADA QUESTÃO.

1. O TEXTO FALA SOBRE:

- () PÁSCOA
- () CARNAVAL
- () FESTA JUNINA
- () FOLCLORE

2. QUAIS AS COMIDAS TÍPICAS DA FESTA JUNINA?

- () CHOCOLATE
- () ARROZ E FEIJÃO
- () BOLO DE FUBÁ, PAÇOCA, PIPOCA
- () SORVETE

3. COMO É O TRAJE DOS CONVIDADOS DE UMA VESTA JUNINA?

- () VESTIDO FLORIDO E CHAPÉU PARA AS MENINAS E PARA OS MENINOS CALÇA E CAMISA REMENDADAS COM RETALHOS E CHAPÉU DE PALHA.
- () ROUPA DE PRAIA.
- () CALÇA E BLUSA PARA AS MENINAS E BERMUDA E CAMISETA PARA OS MENINOS.



EMEF Marleciene Priscila Presta Bonfim – 28/06 a 09/07/2021 – 2º Ano

MATEMÁTICA

OBSERVE A IMAGEM E RESPONDA:

ESTA É CASA DE GUILHERME.



ESTA É CASA DE GUILHERME POR DENTRO.



nova
escola

FONTE DA IMAGEM: <https://novaescola.org.br/plano-de-aula/1086/mapas-e-itinerarios>

1. GUILHERME GOSTA MUITO DE BRINCAR DE BOLA, MAS NÃO SABE ONDE A DEIXOU. ENTRANDO PELA COZINHA, EXPLIQUE QUAL O CAMINHO QUE GUILHERME DEVE FAZER PARA ENCONTRAR A BOLA.

*DICA: O BRINQUEDO DE GUILHERME ESTÁ NO CÔMODO QUE USAMOS PARA DORMIR, AO LADO ESQUERDO.

2. VOCÊ JÁ OBSERVOU QUE AS CASAS TÊM SEMELHANÇAS COM AS FIGURA GEOMÉTRICAS? QUAIS FORMAS VOCÊ CONSEGUE IDENTIFICAR NA CASA DE GUILHERME? ESCREVA NO SEU CADERNO.

INGLÊS

HOJE TEREMOS AULA DE INGLÊS! BOA AULA!

REVIEW (REVISÃO), PÁGINAS 33 E 35

CLIQUE AQUI: [INGLÊS](#)

TERÇA-FEIRA 29/06

FAÇA O CABEÇALHO EM SEU CADERNO.

LEITURA DIÁRIA: COMO AS PESSOAS FAZIAM PARA MEDIR A PASSAGEM DO TEMPO

LEIA EM SEU LIVRO DE HISTÓRIA, PÁGINAS 26 E 27



EMEF Marleciene Priscila Presta Bonfim – 28/06 a 09/07/2021 – 2º Ano

LÍNGUA PORTUGUESA E HISTÓRIA

LIVRO DE HISTÓRIA : PRESENTE, PASSADO E FUTURO

PÁGINAS 26, 27, 28 E 29 .

IREMOS CONVERSAR DIREITINHO SOBRE COMO REALIZAR ESTA ATIVIDADE NO NOSSO GRUPO.

MATEMÁTICA

COMO VOCÊ OBSERVOU, O TEMPO NÃO PARA. OS DIAS, AS SEMANAS, OS MESES E OS ANOS VÃO SE SUCEDENDO.

RESPONDA EM SEU CADERNO:

1. EM QUE MÊS NÓS ESTAMOS?
2. QUANTOS DIAS TEM ESSE MÊS?
3. QUAL FOI O MÊS PASSADO?
4. QUANTOS DIAS TEVE O MÊS PASSADO?
5. QUAL SERÁ O PRÓXIMO MÊS?

EDUCAÇÃO FÍSICA

HOJE TEREMOS AULA DE EDUCAÇÃO FÍSICA! BOA AULA!

CLIQUE AQUI: [EDUCAÇÃO FÍSICA](#)

QUARTA-FEIRA 30/06

FAÇA O CABEÇALHO EM SEU CADERNO.

LEITURA DIÁRIA: A BANDA

DONA VANDA

TINHA UMA BANDA.

NA BANDA, QUANDO AS CORNETAS TOCAVAM,

60 BORBOLETAS TOCAVAM.

QUANDOS TAMBORES BATIAM,

600 ROEDORES RIAM.

CADA ROEDOR TINHA UM TAMBOR,

CADA BORBOLETA TINHA UMA CORNETA

QUANTOS INSTRUMENTOS TINHA A BANDA DA DONA VANDA?

MATEMÁTICA

PARA REALIZAR ESTA ATIVIDADE UTILIZAREMOS O LIVRO DE MATEMÁTICA.

CÓDIGOS E DESLOCAMENTOS: PÁGINA 43

IREMOS CONVERSAR DIREITINHO SOBRE COMO REALIZAR ESTA ATIVIDADE NO NOSSO GRUPO, CERTO?



LÍNGUA PORTUGUESA

EM SEU CADERNO, ESCREVA O POEMA ABAIXO, COMPLETANDO AS ESTROFES COM AS PALAVRAS DO QUADRO ABAIXO. PARA ESCOLHER AS PALAVRAS, OBSERVE AS RIMAS.

DESCIDA	CAMPEÃO	CANTAR	LATÃO
ENSINAR	CORRIDA	ESPORTE	RUA
PISTA	OURO BROZE	OUVIR	DANÇAR

O TITIO DIZ QUE TEM
UM BOM CARRO DE _____
O PROBLEMA É QUE O CARRO SÓ SE MOVE NA _____.

O PRIMO DIZ QUE TEM
UM TROFÉU DE _____
A HISTÓRIA NÃO É ESSA, O TROFÉU É DE _____.

O MENINO DIZ QUE TEM
UMA MÚSICA PRA _____
É A MÚSICA DA BARATA, QUEM SOUBER PODE _____.

AUTOR: ZÉ RIOS - DIZ QUE TEM

ARTES

VAMOS EXERCITAR A NOSSA CRIATIVIDADE! BOA AULA!
CLIQUE AQUI: [ARTES](#)

QUINTA-FEIRA 01/07

FAÇA O CABEÇALHO EM SEU CADERNO.

LEITURA DIÁRIA: BRINCANDO DE NÃO ME OLHE
NÃO ME OLHE DE LADO
QUE EU NÃO SOU MELADO.

NÃO ME OLHE DE BANDA
QUE EU NÃO SOU QUITANDA.

NÃO ME OLHE DE FRENTE
QUE EU NÃO SOU PARENTE.

(...)

NÃO ME OLHE DE BAIXO



EMEF Marleciene Priscila Presta Bonfim – 28/06 a 09/07/2021 – 2º Ano

QUE EU NÃO SOU RIACHO.

NÃO ME OLHE DE CIMA
QUE ACABOU A RIMA.

AUTOR: ELIAS JOSÉ

LÍNGUA PORTUGUESA

RESPONDA EM SEU CADERNO:

1. QUAL O TÍTULO DO POEMA?
2. QUANTOS VERSOS TEM O POEMA?
3. QUANTAS ESTROFES TEM O POEMA?

4. NO POEMA, OLHAR DE BANDA É O MESMO QUE OLHAR:

() DESCONFIADO

() ASSUSTADO

() FELIZ

5. AGORA É A SUA VEZ DE BRINCAR DE NÃO-ME-OLHE. COPIE E COMPLETE EM SEU CADERNO:

NÃO ME OLHE _____.

QUE EU NÃO SOU _____.

CIÊNCIAS

LIVRO DE CIÊNCIAS: MOVIMENTAR O CORPO
PÁGINAS 24, 25 E 26.

IREMOS CONVERSAR DIREITINHO SOBRE COMO REALIZAR ESTA
ATIVIDADE NO NOSSO GRUPO, CERTO?

SEXTA-FEIRA 02/07

FAÇA O CABEÇALHO EM SEU CADERNO.

LEITURA DIÁRIA: JACARÉ OU CROCODILO?

LEIA EM SEU LIVRO DE LÍNGUA PORTUGUESA, PÁGINAS 56 E 57.



EMEF Marleciene Priscila Presta Bonfim – 28/06 a 09/07/2021 – 2º Ano

MATEMÁTICA

RESOLVA AS SITUAÇÕES PROBLEMA ABAIXO:

1. JOANA COMPROU 86 TOMATES E 45 CEBOLAS. QUANTOS LEGUMES JOANA COMPROU?
2. TIA PAULA FEZ 133 BRIGADEIROS, 50 BEIJINHOS E 50 CAJUZINHOS. ELA VENDEU 121 AO TOTAL. QUANTOS DOCINHOS AINDA FALTA VENDER?
3. NUMA ESCOLA, HAVIA 242 MENINOS E 354 MENINAS. QUANTOS ALUNOS TINHA NESSA ESCOLA?
4. UM CERTO DIA, NESSA MESMA ESCOLA, FALTARAM 3 DEZENAS DE ALUNOS. QUANTOS ALUNOS FALTARAM?
5. MAMÃE COMPROU 3 DÚZIAS DE COPOS, 2 DÚZIAS DE XÍCARAS E 1 DÚZIA DE PRATOS. 1 DÚZIA DE COPOS QUEBROU NO CARRO, QUANTOS COPOS RESTARAM?

GEOGRAFIA

USAREMOS O LIVRO DE GEOGRAFIA: REPRESENTANDO OS LUGARES. PÁGINAS: 30 E 31.

IREMOS CONVERSAR DIREITINHO SOBRE COMO REALIZAR ESTA ATIVIDADE NO NOSSO GRUPO, CERTO?

SEGUNDA-FEIRA 05/07

FAÇA O CABEÇALHO EM SEU CADERNO.

LEITURA DIÁRIA: O CRAVO E A ROSA

O CRAVO BRIGOU COM A ROSA
DEBAIXO DE UMA SACADA
O CRAVO FICOU FERIDO
E A ROSA DESPEDAÇADA.

O CRAVO FICOU DOENTE
A ROSA FOI VISITAR
O CRAVO TEVE UM DESMAIO
A ROSA PÔS-SE A CHORAR.

DOMÍNIO PÚBLICO

LÍNGUA PORTUGUESA E MATEMÁTICA

1 – QUANTAS VEZES AS PALAVRAS APARECEM NO TEXTO:

ROSA: _____ CRAVO: _____
DOENTE: _____ VISITAR: _____



EMEF Marleciene Priscila Presta Bonfim – 28/06 a 09/07/2021 – 2º Ano

2 – SEPRE AS SÍLABAS DAS PALAVRAS A SEGUIR:

ROSA:

VISITAR:

CRAVO:

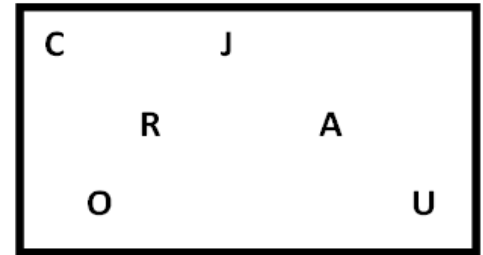
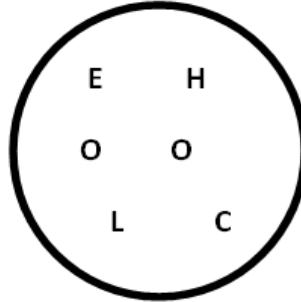
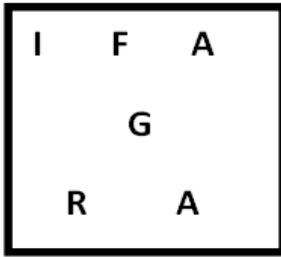
DESPEDAÇADA:

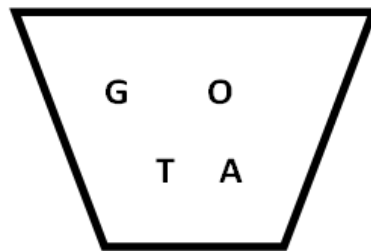
SACADA:

FERIDO:

3 – DESCUBRA AS PALAVRAS QUE ESTÃO ESCONDIDAS NAS FORMAS GEOMÉTRICAS. ESCREVA EM SEU CADERNO.

DICA: SÃO NOMES DE ANIMAIS!!





MATEMÁTICA

USAREMOS O LIVRO DE MATEMÁTICA: SÓLIDOS GEOMÉTRICOS, PÁGINAS 46, 47, 48 E 49.

IREMOS CONVERSAR DIREITINHO SOBRE COMO REALIZAR ESTA ATIVIDADE NO NOSSO GRUPO, CERTO?

INGLÊS

HOJE TEREMOS AULA DE INGLÊS! BOA AULA!

INDEPENDENCE DAY (DIA DA INDEPENDÊNCIA), PÁGINA 77

CLIQUE AQUI: [INGLÊS](#)



TERÇA-FEIRA 06/07

FAÇA O CABEÇALHO EM SEU CADERNO.

LEITURA DIÁRIA: CIRANDA, CIRANDINHA
CIRANDA, CIRANDINHA
VAMOS TODOS CIRANDAR
VAMOS DAR A MEIA-VOLTA
VOLTA E MEIA VAMOS DAR.

O ANEL QUE TU ME DESTE
ERA VIDRO E SE QUEBROU
O AMOR QUE TU ME TINHAS
ERA POUCO E SE ACABOU.

POR ISSO DONA _____
FAZ FAVOR DE ENTRAR NA RODA
DIGA UM VERSO BEM BONITO
DIGA ADEUS E VÁ-SE EMBORA.

DOMÍNIO PÚBLICO

HISTÓRIA

A ESCRITA DA HISTÓRIA

PARA ESCREVER A SUA HISTÓRIA, DESDE O DIA EM QUE VOCÊ NASCEU ATÉ HOJE, ONDE VOCÊ BUSCARIA INFORMAÇÕES?

SEUS FAMILIARES PODEM CONTAR MUITAS COISAS. MAS VOCÊ TAMBÉM PODE CONSULTAR FOTOGRAFIAS, ROUPAS, VÍDEOS OU BRINQUEDOS GUARDADOS.

HÁ AINDA OS **DOCUMENTOS OFICIAIS**, COMO A CERTIDÃO DE NASCIMENTO.

QUAIS INFORMAÇÕES PODEMOS ENCONTRAR NA CERTIDÃO DE NASCIMENTO?

1. NOME DA PESSOA REGISTRADA;
2. DATA DE NASCIMENTO;
3. LOCAL DE NASCIMENTO;
4. NOME DA MÃE;
5. NOME DO PAI;
6. NOME DOS AVÓS MATERNO E PATERNO.

VEJA ABAIXO O EXEMPLO DE UMA CERTIDÃO DE NASCIMENTO:



O formulário é um documento oficial do Brasil, intitulado 'CERTIDÃO DE NASCIMENTO'. No topo, há o brasão de armas e o texto 'REPÚBLICA FEDERATIVA DO BRASIL' e 'MINISTRO CIVIL DAS PESSOAS NATURAIS'. Abaixo, o título 'CERTIDÃO DE NASCIMENTO' é seguido por 'MOME' e 'MATRÍCULA' com um número de exemplo. O formulário contém campos para: 'DATA DE NASCIMENTO POR EXTENSO' (com subcampos para DIA, MÊS e ANO), 'HORA', 'MUNICÍPIO DE NASCIMENTO E UNIDADE DA FEDERAÇÃO', 'MUNICÍPIO DO REGISTRO E UNIDADE DA FEDERAÇÃO', 'LOCAL DE NASCIMENTO', 'SEXO', 'FILADEL', 'RAÇA', 'CÓDIGO', 'NOME E MATRÍCULA DO(A) SERVIDOR(A)', 'DATA DO REGISTRO POR EXTENSO' e 'NÚMERO DA DECLARAÇÃO DE NASCIMENTO'. Há também uma seção para 'OBSERVAÇÕES ESPECIAIS'.

FONTE: <https://veja.abril.com.br/brasil/novo-modelo-de-certidao-de-nascimento-passa-a-valer-nesta-quinta/>

ALÉM DA CERTIDÃO DE NASCIMENTO, A CARTEIRA DE IDENTIDADE, CARTEIRA DE TRABALHO, TÍTULO DE ELEITOR E CARTEIRA DE MOTORISTA, ENTRE OUTROS, SÃO DOCUMENTOS NECESSÁRIOS A TODAS AS PESSOAS EM DIFERENTES ETAPAS DA VIDA. ELES SÃO FONTES DE INFORMAÇÃO PARA ESCREVER A HISTÓRIA DAS PESSOAS.

ATIVIDADES

1. ESCREVA DUAS INFORMAÇÕES QUE VOCÊ ENCONTRARÁ EM SUA CERTIDÃO DE NASCIMENTO.
2. ESCREVA DOIS DOCUMENTOS NECESSÁRIOS A TODAS AS PESSOAS DURANTE ETAPAS DA VIDA.

GEOGRAFIA

USAREMOS O LIVRO DE GEOGRAFIA: REPRESENTANDO OS LUGARES
PÁGINAS: 30 E 31.

IREMOS CONVERSAR DIREITINHO SOBRE COMO REALIZAR ESTA ATIVIDADE NO NOSSO GRUPO, CERTO?

EDUCAÇÃO FÍSICA

HOJE TEREMOS AULA DE EDUCAÇÃO FÍSICA! BOA AULA!
CLIQUE AQUI: [EDUCAÇÃO FÍSICA](#)



QUARTA-FEIRA 07/07

FAÇA O CABEÇALHO EM SEU CADERNO.

LEITURA DIÁRIA: SEGREDO

ANDORINHA NO FIO
ESCUTOU UM SEGREDO.
FOI A TORRE DA IGREJA,
COCHICHOU COM O SINO.

E O SINO BEM ALTO:
DELÉM-DEM
DELÉM-DEM
DELÉM-DEM
DEM-DEM!

TODA A CIDADE
FICOU SABENDO.

HENRIQUETA LISBOA

LÍNGUA PORTUGUESA

USAREMOS O LIVRO DE PORTUGUÊS: MASCULINO E FEMININO
PÁGINAS: 60 E 61.

IREMOS CONVERSAR DIREITINHO SOBRE COMO REALIZAR ESTA
ATIVIDADE NO NOSSO GRUPO, CERTO?

MATEMÁTICA

1 – OBSERVE OS CONJUNTOS DE OBJETOS E ESCREVA NO CADERNO O
NOME QUE POSSUI MAIS QUANTIDADES EM CADA UM DELES.

CONJUNTO 1

CARLA	PATRICIA	FERNANDA

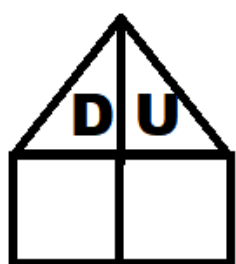
CONJUNTO 2

CAIQUE	FERNANDO	MARCOS

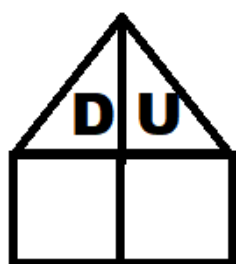


EMEF Marleciene Priscila Presta Bonfim – 28/06 a 09/07/2021 – 2º Ano

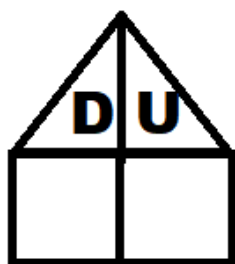
2 – DECOMPONHA OS NÚMEROS EM UNIDADE E DEZENA.



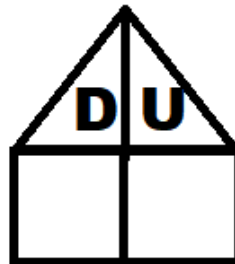
54



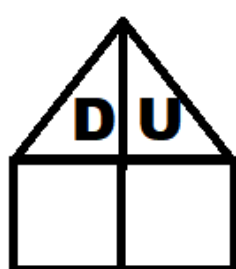
10



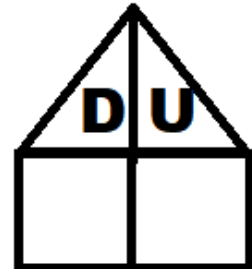
26



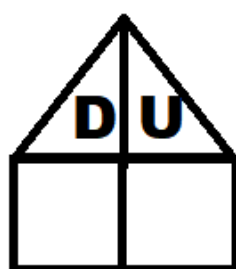
65



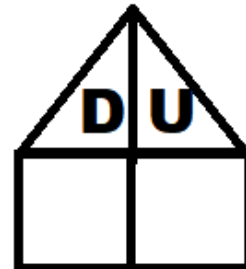
83



33



42



8

ARTES

VAMOS EXERCITAR A NOSSA CRIATIVIDADE! BOA AULA!

CLIQUE AQUI: [ARTES](#)

QUINTA-FEIRA 08/07

FAÇA O CABEÇALHO EM SEU CADERNO.

LEITURA DIÁRIA: LIVRO DE CIÊNCIAS PÁGINA: 32 – BRINCADEIRA PARA TODOS.

CIÊNCIAS

USAREMOS O LIVRO DE CIÊNCIAS: ESPORTES E DANÇAS/BRINCADEIRAS PÁGINAS: 27, 32 E 33.

LÍNGUA PORTUGUESA

USAREMOS O LIVRO DE PORTUGUÊS: PALAVRAS EM JOGO – LETRA R PÁGINAS: 62, 63 E 64.

PARA DESCONTRAIR: JOGO DOS SETE ERROS LIVRO DE PORTUGUÊS, PÁGINA 50.

IREMOS CONVERSAR DIREITINHO SOBRE COMO REALIZAR ESSAS ATIVIDADES NO NOSSO GRUPO, CERTO?

SEXTA-FEIRA 09/07

FERIADO