



ATIVIDADES DOMICILIARES - PERÍODO DE SUSPENSÃO DAS AULAS

SEGUNDA FEIRA – 12/07

FAÇA O CABEÇALHO EM SEU CADERNO.

LEITURA DIÁRIA: TRAVA-LÍNGUAS (PÁGINA 66 DO LIVRO DE LÍNGUA PORTUGUESA).

LÍNGUA PORTUGUESA

PÁGINAS 65, 66 E 246 DO LIVRO DE LÍNGUA PORTUGUESA:

- TRAVA-LÍNGUAS E LETRA CURSIVA
- TEXTO EM LACUNAS;
- TEXTO DE MEMÓRIA.

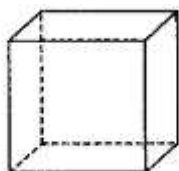
DEPOIS DE LER E BRINCAR COM OS TRAVA-LÍNGUAS DA PÁGINA 66, COPIE-OS NO CADERNO COM LETRA CURSIVA. (DICA: OLHAR O MODELO DO ALFABETO DA PÁGINA 295).

SOBRE AS OUTRAS ATIVIDADES, IREMOS CONVERSAR DIREITINHO SOBRE COMO REALIZAR NO NOSSO GRUPO.

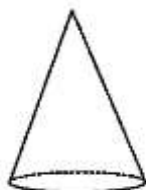
MATEMÁTICA

OS SÓLIDOS GEOMÉTRICOS ESTÃO PRESENTES NA NOSSA VIDA, NO NOSSO COTIDIANO.

PROCURE EM SUA CASA OBJETOS QUE LEMBREM OS SEGUINTE SÓLIDOS GEOMÉTRICOS E DESENHE EM SEU CADERNO UM OBJETO PARA CADA SÓLIDO, COLOCANDO O NOME DO SÓLIDO GEOMÉTRICO AO LADO DO OBJETO. DESENHE DO SEU JEITO.



CUBO



INGLÊS

HOJE TEREMOS AULA DE INGLÊS! BOA AULA!

FEELINGS (SENTIMENTOS), PÁGINAS 37

CLIQUE AQUI: [INGLÊS](#)



TERÇA -FEIRA – 13/07

FAÇA O CABEÇALHO EM SEU CADERNO.

LEITURA DIÁRIA: FESTA NO CÉU (DOMÍNIO PÚBLICO)

IA TER FESTA NO CÉU.

QUANDO O URUBU AVISOU O SAPO, ELE ABRIU O BOCÃO E DISSE:

– OBAAAA!!

O URUBU DISSE:

– VAI TER MUITA COMIDA.

E O SAPO:

– OOOOBAAA!!!

– VAI SER UMA CURTIÇÃO: MÚSICA E DANÇA.

AÍ O SAPO ABRIU MAIS A BOCA:

– OOOOBAAAAAAA!!

– É, MAS SÓ VAI ENTRAR QUEM TEM A BOCA PEQUENA.

E O SAPO, FAZENDO BIQUINHO, DISSE:

– COITADINHO DO JACARÉ!

FONTE: <https://escolaeducacao.com.br/textos-pequenos-para-leitura-e-interpretacao/>

LÍNGUA PORTUGUESA

INTERPRETAÇÃO DE TEXTO (RESPONDA NO CADERNO):

1. FAÇA UMA LISTA COM OS NOMES DOS ANIMAIS QUE APARECEM NO TEXTO.
2. O QUE ACONTECERIA NO CÉU?
3. QUEM AVISOU O SAPO DA FESTA?
4. POR QUE O SAPO FICOU COM PENA DO JACARÉ?
5. CRIE UMA FRASE PARA CADA UMA DAS SEGUINTE PALAVRAS:

SAPO

FESTA

MATEMÁTICA

QUE TAL BRINCARMOS DE TRILHA?

NA PÁGINA 50 DO LIVRO DE MATEMÁTICA IREMOS JOGAR ESSE JOGO COM O TEMA “SÓLIDOS GEOMÉTRICOS”. CONVIDE UM ADULTO OU CRIANÇA QUE MORE COM VOCÊ PARA JOGAR. FIQUE ATENTO ÀS REGRAS E DIVIRTA-SE!

EDUCAÇÃO FÍSICA

HOJE TEREMOS AULA DE EDUCAÇÃO FÍSICA! BOA AULA!

CLIQUE AQUI: [EDUCAÇÃO FÍSICA](#)

QUARTA-FEIRA – 14/07

FAÇA O CABEÇALHO EM SEU CADERNO.



EMEF Marleciene Priscila Presta Bonfim – 12/07 a 23/07/2021 – 2º Ano
LEITURA DIÁRIA: TIRINHA “IMPORTÂNCIA DA ÁRVORE”



FONTE: <http://site.sabesp.com.br/site/interna/Default.aspx?secaoId=770>

MATEMÁTICA

PARA REALIZAR ESSA ATIVIDADE, UTILIZAREMOS O LIVRO DE MATEMÁTICA.

O CUBO: PÁGINAS 51 E 229.

IREMOS CONVERSAR DIREITINHO SOBRE COMO REALIZAR ESSA ATIVIDADE NO NOSSO GRUPO, CERTO?

HISTÓRIA

1. ESCREVA EM SEU CADERNO AS FASES DA VIDA NA ORDEM EM QUE ELAS ACONTECEM.



FONTE: <https://br.pinterest.com/pin/272256739953856998/>

2. FAÇA DOIS DESENHOS EM SEU CADERNO: UM DE VOCÊ NO SEU MOMENTO ATUAL, OU SEJA, CRIANÇA, E UM DE COMO VOCÊ IMAGINA QUE FICARÁ QUANTO ESTIVER ADULTO.

| CRIANÇA | ADULTO |
|---------|--------|
| | |



EMEF Marleciene Priscila Presta Bonfim – 12/07 a 23/07/2021 – 2º Ano

ARTES

VAMOS EXERCITAR A NOSSA CRIATIVIDADE! BOA AULA!

CLIQUE AQUI: [ARTES](#)

QUINTA-FEIRA – 15/07

FAÇA O CABEÇALHO EM SEU CADERNO.

LEITURA DIÁRIA: O CORVO E A RAPOSA (PÁGINA 70 DO LIVRO DE LÍNGUA PORTUGUESA)

LÍNGUA PORTUGUESA

LIVRO DE LÍNGUA PORTUGUESA: FÁBULA / INTERPRETAÇÃO DE TEXTO.
PÁGINAS 68, 69, 70, 71 E 72.

IREMOS CONVERSAR DIREITINHO SOBRE COMO REALIZAR ESSA ATIVIDADE NO NOSSO GRUPO, CERTO?

CIÊNCIAS E LÍNGUA PORTUGUESA

COPIE EM SEU CADERNO O **ACRÓSTICO DA SAÚDE** COMPLETANDO COM A PALAVRA QUE FALTA:

S_____ É O QUE USAMOS PARA TOMAR BANHO E FICAR BEM LIMPINHOS.



A_____ FAZ BEM! É IMPORTANTE BEBER TODOS OS DIAS.



U_____ BEM CURTINHAS NÃO JUNTAM SUJEIRA. TEMOS SEMPRE QUE CORTAR.



D_____ ESCOVADOS NO MÍNIMO 3 VEZES AO DIA.



E_____ FÍSICOS FAZEM BEM E AJUDAM O CORPO A SE PROTEGER DAS DOENÇAS, AUMENTANDO NOSSA IMUNIDADE.



SEXTA-FEIRA – 16/07

FAÇA O CABEÇALHO EM SEU CADERNO.

LEITURA DIÁRIA: PONTINHO DE VISTA – PEDRO BANDEIRA
EU SOU PEQUENO, ME DIZEM,
E EU FICO MUITO ZANGADO.
TENHO DE OLHAR TODO MUNDO

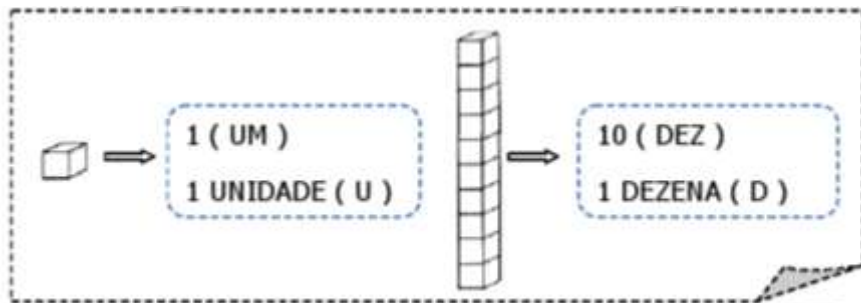



EMEF Marleciene Priscila Presta Bonfim – 12/07 a 23/07/2021 – 2º Ano
COM O QUEIXO LEVANTADO.

MAS, SE FORMIGA FALASSE
E ME VISSE LÁ DO CHÃO,
IA DIZER, COM CERTEZA:
- MINHA NOSSA, QUE GRANDÃO!


MATEMÁTICA

COLOQUE O NÚMERO FORMADO PELO MATERIAL DOURADO, LEMBRANDO QUE:

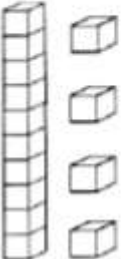


A 


| | |
|---|---|
| D | U |
| | |

B 

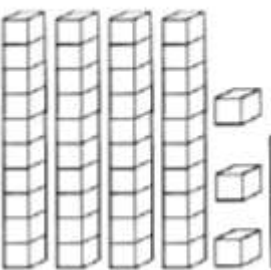
| | |
|---|---|
| D | U |
| | |

C 


| | |
|---|---|
| D | U |
| | |

D 

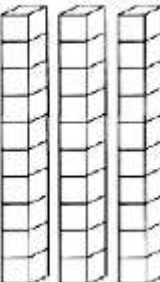
| | |
|---|---|
| D | U |
| | |

E 

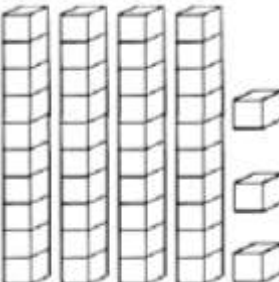
| | |
|---|---|
| D | U |
| | |

F 

| | |
|---|---|
| D | U |
| | |

G 

| | |
|---|---|
| D | U |
| | |

H 

| | |
|---|---|
| D | U |
| | |



EMEF Marleciene Priscila Presta Bonfim – 12/07 a 23/07/2021 – 2º Ano

GEOGRAFIA

USAREMOS O LIVRO DE GEOGRAFIA:
O QUE VOCÊ APRENDEU. PÁGINAS: 36 E 37.

IREMOS CONVERSAR DIREITINHO SOBRE COMO REALIZAR ESSA ATIVIDADE NO NOSSO GRUPO, CERTO?

SEGUNDA-FEIRA – 19/07

FAÇA O CABEÇALHO EM SEU CADERNO.

LEITURA DIÁRIA: CORVOS SABEM FAZER PLANO COMO HUMANOS E MACACOS (PÁGINA 74 DO LIVRO DE LÍNGUA PORTUGUESA).

LÍNGUA PORTUGUESA E CIÊNCIAS

TECENDO SABERES (CARACTERÍSTICAS DOS ANIMAIS), PÁGINA 74 DO LIVRO DE LÍNGUA PORTUGUESA.

IREMOS CONVERSAR DIREITINHO SOBRE COMO REALIZAR ESTA ATIVIDADE NO NOSSO GRUPO, CERTO?

MATEMÁTICA

RESOLVA EM SEU CADERNO AS SITUAÇÕES-PRÓBLEMA:

1. NUM POMAR HÁ 37 LARANJEIRAS E 15 CAJUEIROS. QUANTAS ÁRVORES FRUTÍFERAS HÁ NO POMAR?

2. CÉLIA FEZ 13 ATIVIDADES DA LOUSA E AINDA FALTAM 7 PARA FAZER. QUANTAS ATIVIDADES HÁ NA LOUSA?

3. NUM ESTACIONAMENTO DE AUTOMÓVEIS, HAVIA 34 CARROS. CHEGARAM MAIS 17. QUANTOS CARROS FICARAM NO ESTACIONAMENTO?

4. MAMÃE COMPROU 15 QUILOS DE ARROZ E DEPOIS COMPROU MAIS 7 QUILOS. QUANTOS QUILOS DE ARROZ ELA COMPROU?

5. RAFAEL COMPROU 15 BALAS E DEPOIS GANHOU MAIS 15 BALAS DE SEU PAI. QUANTAS BALAS ELE TEM AGORA?

INGLÊS

HOJE TEREMOS AULA DE INGLÊS! BOA AULA!

TRAFFIC (TRÂNSITO), PÁGINA 39

CLIQUE AQUI: [INGLÊS](#)



TERÇA-FEIRA – 20/07

FAÇA O CABEÇALHO EM SEU CADERNO.

LEITURA DIÁRIA: A PORTA – VINICIUS DE MORAES
SOU FEITA DE MADEIRA
MADEIRA, MATÉRIA MORTA
NÃO HÁ NADA NO MUNDO
MAIS VIVA QUE UMA PORTA.

EU ABRO DEVAGARINHO
PRA PASSAR O MENININHO
EU ABRO BEM COM CUIDADO
PRA PASSAR O NAMORADO.

EU ABRO BEM PRAZENTEIRA
PRA PASSAR A COZINHEIRA
EU ABRO DE SUPETÃO
PRA PASSAR O CAPITÃO.

EU FECHO A FRENTE DA CASA
FECHO A FRENTE DO QUARTEL
EU FECHO TUDO NO MUNDO
SÓ VIVO ABERTA NO CÉU!

FONTE: <https://leiturinha.com.br/blog/10-poemas-famosos-para-ler-com-as-criancas/>

HISTÓRIA

ATIVIDADE DIVERTIDA (SEQUÊNCIAS), NAS PÁGINAS 36, 37 E 131 DO LIVRO DE HISTÓRIA.

IREMOS CONVERSAR DIREITINHO SOBRE COMO REALIZAR ESTA ATIVIDADE NO NOSSO GRUPO, CERTO?

GEOGRAFIA

USAREMOS O LIVRO DE GEOGRAFIA: PÁGINAS: 38 E 39.
REPRESENTANDO OS LUGARES DE DIFERENTES PONTOS DE VISTA.

IREMOS CONVERSAR DIREITINHO SOBRE COMO REALIZAR ESTA ATIVIDADE NO NOSSO GRUPO, CERTO?

EDUCAÇÃO FÍSICA

HOJE TEREMOS AULA DE EDUCAÇÃO FÍSICA! BOA AULA!
CLIQUE AQUI: [EDUCAÇÃO FÍSICA](#)



EMEF Marleciene Priscila Presta Bonfim – 12/07 a 23/07/2021 – 2º Ano

QUARTA-FEIRA – 21/07

FAÇA O CABEÇALHO EM SEU CADERNO.

LEITURA DIÁRIA: O CACHORRO E O PEDAÇO DE CARNE – ESOPO (PÁGINA 80 DO LIVRO DE LÍNGUA PORTUGUESA)

LÍNGUA PORTUGUESA

USAREMOS O LIVRO DE PORTUGUÊS: PARÁGRAFOS E PONTUAÇÃO, NAS PÁGINAS 78, 79 E 80.

IREMOS CONVERSAR DIREITINHO SOBRE COMO REALIZAR ESSA ATIVIDADE NO NOSSO GRUPO, CERTO?

MATEMÁTICA

1) ESCREVA EM SEU CADERNO O NOME DOS OBJETOS ABAIXO QUE LEMBRAM UM CONE:



2) ESCREVA NO SEU CADERNO O NOME DOS OBJETOS ABAIXO QUE LEMBRAM UMA ESFERA:



ARTES

VAMOS EXERCITAR A NOSSA CRIATIVIDADE! BOA AULA!

CLIQUE AQUI: [ARTES](#)

QUINTA-FEIRA – 22/07

FAÇA O CABEÇALHO EM SEU CADERNO.

LEITURA DIÁRIA: POEMINHA DO CONTRA – MARIO QUINTANA

TODOS ESTES QUE AÍ ESTÃO
ATRAVANCANDO O MEU CAMINHO,
ELES PASSARÃO.
EU PASSARINHO!

FONTE: <https://leiturinha.com.br/blog/10-poemas-famosos-para-ler-com-as-criancas/>



CIÊNCIAS

USAREMOS O LIVRO DE CIÊNCIAS: DESCANSO E CONVIVÊNCIA.

PÁGINAS: 34, 35 E 36.

IREMOS CONVERSAR DIREITINHO SOBRE COMO REALIZAR ESSAS ATIVIDADES NO NOSSO GRUPO, CERTO?

LÍNGUA PORTUGUESA

1. PRODUÇÃO DE TEXTO:

ELABORE UMA FRASE BEM CRIATIVA PARA CADA UM DOS OBJETOS ABAIXO.











2. SEPARE AS SÍLABAS DAS PALAVRAS ABAIXO:

BATATA =

LÁPIS =

ELEFANTE =

LIVRO =

TELEVISÃO =

COELHO =

MATEMÁTICA =



SEXTA-FEIRA – 23/07

FAÇA O CABEÇALHO EM SEU CADERNO.

LEITURA DIÁRIA: A SEMANA INTEIRA

A SEGUNDA FOI À FEIRA,
PRECISAVA DE FEIJÃO;
A TERÇA FOI À FEIRA,
PRA COMPRAR UM PIMENTÃO;
A QUARTA FOI À FEIRA,
PRA BUSCAR QUIABO E PÃO;
A QUINTA FOI À FEIRA,
POIS GOSTAVA DE AGRIÃO;
A SEXTA FOI À FEIRA,
TEM BANANA? TEM MAMÃO?
SÁBADO NÃO TEM FEIRA;
E DOMINGO TAMBÉM NÃO.

SERGIO CAMPARELLI

LÍNGUA PORTUGUESA E HISTÓRIA

RESPONDA EM SEU CADERNO:

1. QUANTOS DIAS TEM A SEMANA?
2. ESCREVA OS DIAS DA SEMANA EM ORDEM.
3. ANTES DA PANDEMIA, QUAIS OS DIAS DA SEMANA GERALMENTE NÃO ÍAMOS PARA A ESCOLA?
4. NO POEMINHA QUE LEMOS, A PALAVRA “FEIRA” PODE TER 2 SENTIDOS. QUAIS SÃO?
5. FAÇA UMA LISTA COM AS PALAVRAS DO POEMA QUE RIMAM.

MATEMÁTICA

1. MONTE E EFETUE AS CONTINHAS EM SEU CADERNO:

- A. $46 + 32 =$
- B. $50 + 15 =$
- C. $27 + 12 =$
- D. $80 + 9 =$
- E. $38 + 30 =$
- F. $100 + 30 =$
- G. $100 + 100 =$

2. COMPONHA OS NÚMEROS E VEJA QUE NÚMERO FORMA:

EXEMPLO: $100 + 50 + 7 = 157$

- A. $80 + 2 =$
- B. $100 + 70 + 3 =$
- C. $100 + 8 =$
- D. $300 + 20 + 1 =$
- E. $200 + 60 =$