



## ATIVIDADES DOMICILIARES-PERÍODO DE SUSPENSÃO DAS AULAS

### FAÇA TODOS OS DIAS O CABEÇALHO NO SEU CADERNO, ANTES DE INICIAR AS ATIVIDADES

EMEF PROFESSORA MARLECIENE PRISCILA PRESTA BONFIM.  
 HORTOLÂNDIA, \_\_\_\_\_ DE \_\_\_\_\_ DE 2021.  
 HOJE É: \_\_\_\_\_  
 NOME: \_\_\_\_\_


**12/07/2021**  
**SEGUNDA-FEIRA**

### LEITURA DIÁRIA: PIRULITO QUE BATE, BATE [\(CLIQUE AQUI\)](#)

PIRULITO QUE BATE, BATE

PIRULITO QUE BATE, BATE,  
PIRULITO QUE JÁ BATEU.  
QUEM GOSTA DE MIM É ELA  
QUEM GOSTA DELA SOU EU.

PIRULITO QUE BATE, BATE,  
PIRULITO QUE JÁ BATEU.  
A MENINA QUE EU AMAVA  
ESTÁ BONITA E JÁ CRESCEU.



(CD As mais Belas Cantigas de Roda. Ed. Ciranda Cultural, pág. 13)

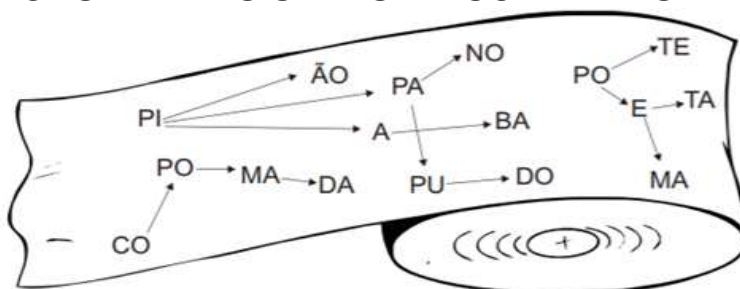
### LÍNGUA PORTUGUESA

1. COPIE AS PALAVRAS DA CANTIGA CONFORME O NÚMERO DE SÍLABAS (QUANTOS PEDACINHOS TEM CADA PALAVRA):

PIRULITO	EU	AMAVA	COITADINHA
BATE	MENINA	QUEM	DELA

<b>1 SÍLABA</b>	<b>2 SÍLABAS</b>	<b>3 SÍLABAS</b>	<b>4 SÍLABAS</b>

2. OBSERVE AS SETAS E ESCREVA AS PALAVRAS FORMADAS:



FONTE: [PINTEREST](#)



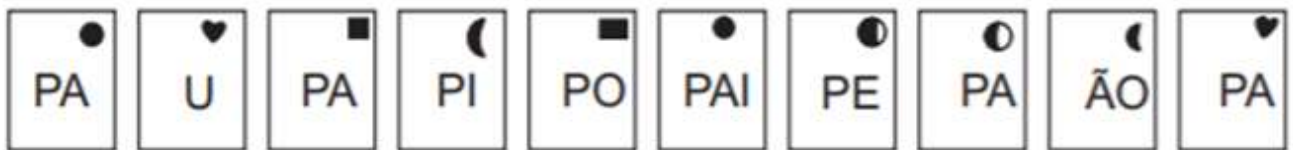
---

---

---

---

3. JUNTE AS SÍLABAS COM SÍMBOLOS IGUAIS E FORME PALAVRAS:



• \_\_\_\_\_      ( \_\_\_\_\_      ♥ \_\_\_\_\_  
■ \_\_\_\_\_      ◐ \_\_\_\_\_      ●● \_\_\_\_\_  
●● \_\_\_\_\_      ( \_\_\_\_\_

### EDUCAÇÃO FÍSICA

PARA TER ACESSO ÀS ATIVIDADES, CLIQUE AQUI: [EDUCAÇÃO FÍSICA](#)

13/07/2021  
TERÇA-FEIRA

LEITURA DIÁRIA: MESES DO ANO

## MESES DO ANO

WENIDARC CINTRA

CADA MÊS TEM UMA ORDEM  
PARA PODER USAR  
EM NÚMEROS TAMBÉM.  
É FÁCIL ENTENDER, É SÓ PRATICAR!

ESTES SÃO OS MESES DO ANO:

JANEIRO, FEVEREIRO, MARÇO E ABRIL  
MAIO, JUNHO, JULHO E AGOSTO  
SETEMBRO, OUTUBRO, NOVEMBRO E  
DEZEMBRO.








FONTE: [CANTINHO POÉTICO E PEDAGÓGICO](#)



## MATEMÁTICA

1. OBSERVE AS FRUTAS QUE LUCAS COMEU DURANTE A SEMANA E RESPONDA AS QUESTÕES:

SEGUNDA FEIRA	LARANJA	
TERÇA FEIRA	MAÇA	
QUARTA FEIRA	BANANA	
QUINTA FEIRA	TANGERINA	
SEXTA FEIRA	BANANA	

1. QUAL A FRUTA REPETIDA?
2. QUAL DIA DA SEMANA EM QUE LUCAS COMEU A LARANJA?
3. QUAL A FRUTA QUE O LUCAS COMEU NA SEGUNDA-FEIRA?
4. QUANTOS TIPOS DE FRUTAS ELE COMEU NA SEMANA?
5. SARA DESCOBRIU QUE OUTUBRO É O DÉCIMO MÊS DO ANO. QUAL É A POSIÇÃO DO MÊS EM QUE ESTAMOS?

1º\_PRIMEIRO  
**JANEIRO**

2º\_SEGUNDO  
**FEVEREIRO**

3º\_TERCEIRO  
**MARÇO**

4º\_QUARTO  
**ABRIL**

5º\_QUINTO  
**MAIO**

6º\_SEXTO  
**JUNHO**

7º\_SÉTIMO  
**JULHO**

8º\_OITAVO  
**AGOSTO**

9º\_NONO  
**SETEMBRO**

10º\_DÉCIMO  
**OUTUBRO**

11º\_DÉCIMO  
PRIMEIRO  
**NOVEMBRO**

12º\_DÉCIMO  
SEGUNDO  
**DEZEMBRO**

## CIÊNCIAS

### ATIVIDADES DO LIVRO BURITI MAIS CIÊNCIAS





EMEF Marleciene Priscila Presta Bonfim – 12/07 a 23/07/2021 – 1º Ano

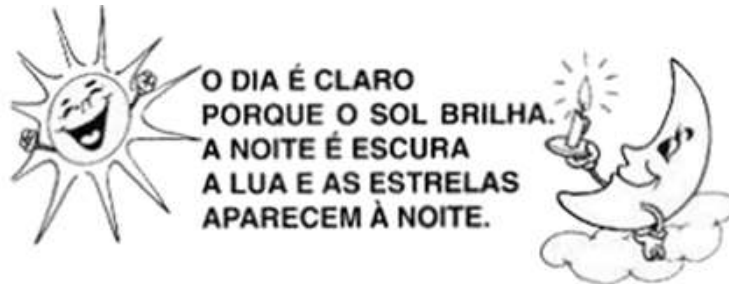
1. REALIZAR AS ATIVIDADES DAS SEGUINTE PÁGINAS: **46, 47** (CUIDO DO MEU BEM-ESTAR). VAMOS CONVERSAR SOBRE ESSAS ATIVIDADES.

## **INGLÊS**

HISTORY/MINI BOOK (HISTÓRIA/LIVRINHO), PÁGINAS 43 E 45 PARA TER ACESSO ÀS ATIVIDADES, CLIQUE AQUI: [INGLÊS](#)

14/07/2021  
QUARTA-FEIRA

### **LEITURA DIÁRIA: DIA E NOITE**



FONTE: [ESCOLA E EDUCAÇÃO](#)

## **HISTÓRIA**

### **ATIVIDADES DO LIVRO BURITI MAIS HISTÓRIA**



1. REALIZAR AS ATIVIDADES DAS SEGUINTE PÁGINAS: **62,63,64 E 65** (UM LUGAR PARA APRENDER). A PROFESSORA IRÁ TE AJUDAR, EXPLICANDO CADA ATIVIDADE.

## **GEOGRAFIA**

### **ATIVIDADES DO LIVRO BURITI MAIS GEOGRAFIA**





EMEF Marleciene Priscila Presta Bonfim – 12/07 a 23/07/2021 – 1º Ano

1. REALIZAR AS ATIVIDADES DAS SEGUINTE PÁGINAS: **94, 95 E 96** (DIA E NOITE). NÃO FIQUE COM DÚVIDAS, ACOMPANHE AS ORIENTAÇÕES EM NÓSOS GRUPO.

**ARTES**

PARA TER ACESSO ÀS ATIVIDADES, CLIQUE AQUI: [ARTE](#)

**15/07/2021  
QUINTA-FEIRA**

**LEITURA DIÁRIA: O PATO (CLIQUE AQUI)**

**O PATO**  
VINICIUS DE MORAES, TOQUINHO, PAULO SOLEDADE

LÁ VEM O PATO  
PATA AQUI , PATA ACOLÁ  
LÁ VEM O PATO  
PARA VER O QUE É QUE HÁ.



O PATO PATETA  
PINTOU O CANECO  
SURROU A GALINHA  
BATEU NO MARRECO.



PULOU DO POLEIRO  
NO PÉ DO CAVALO  
LEVOU UM COICE  
CRIOU UM GALO.



COMEU UM PEDAÇO  
DE JENIPAPO  
FICOU ENGASGADO  
COM DOR NO PAPO.



CAIU NO POÇO  
QUEBROU A TIGELA  
TANTAS VEZ O MOÇO  
QUE FOI PRA PANELA



TONGA EDITORA MUSICAL LTDA



FORTE: [ALFABETIZAÇÃO EM FOCO](#)

**LÍNGUA PORTUGUESA**

1. PROCURE NA MÚSICA DO PATO AS PALAVRAS QUE COMEÇAM COM PA, PE, PI, PO, PU:

PA	PE	PI	PO	PU

2.TROQUE AS SÍLABAS DE LUGAR E DESCUBRA UMA PALAVRA NOVA. VEJAM O EXEMPLO:


	BOLO		LOBO
---	------	---	------



EMEF Marleciene Priscila Presta Bonfim – 12/07 a 23/07/2021 – 1º Ano

CAMA		TOCA	
MATO		DAVI	
MALA		PATA	
CEDO		CAVA	
JUCA		LAPA	
CACO		EVA	
CABO		VALE	
GOLA		PACA	

### ATIVIDADES DO LIVRO ÁPIS – PORTUGUÊS



1. REALIZAR AS ATIVIDADES DAS SEGUINTE PÁGINAS: **74, 75 E 76** (PALAVRAS EM JOGO - LETRA P). A PROFESSORA IRÁ TE AJUDAR, CERTO?

**16/07/2021  
SEXTA-FEIRA**

### LEITURA DIÁRIA: A FILA PARA O CINEMA

#### FILA PARA O CINEMA

(Jane Emirene)

O 1º DA FILA É UM CAPITÃO  
O 2º A CHEGAR TEM A BOLA NA MÃO  
O 3º DA ORDEM É O MEU IRMÃO  
O 4º É UM BICHO, UM BONITO PAVÃO  
O 5º É O ZEZINHO, ELE JÁ COMPROU PÃO  
O 6º LUGAR É DE UM CACHORRÃO  
O 7º DA FILA É UM ANÃO  
O 8º É MEDROSO, TEM MEDO DE TROVÃO  
O 9º ESQUECEU DA PROGRAMAÇÃO  
O 10º É O ÚLTIMO E SÓ TÊM NOVE ENTRADAS. HÁ  
ESSA NÃO!!!

FONTE: [ESCOLA E EDUCAÇÃO](#)



## MATEMÁTICA


1. OBSERVE OS NÚMEROS QUE ESTÃO NOS BALÕES E FAÇA O QUE SE PEDE:



FUNTE: [PINTEREST](#)

- ESCREVA O NOME DA CRIANÇA QUE TEM O BALÃO DE NÚMERO 21.
- ESCREVA O NOME DA CRIANÇA QUE ESTÁ COM O BALÃO COM O MAIOR NÚMERO:
- ESCREVA O NOME DA CRIANÇA QUE ESTÁ COM O BALÃO DE MENOR NÚMERO.
- ESCREVA OS NÚMEROS DOS BALÕES DE EDU.
- ESCREVA OS NÚMEROS DOS BALÕES DE TODAS AS CRIANÇAS DO MENOR AO MAIOR.

## ATIVIDADES DO LIVRO ÁPIS - MATEMÁTICA



➤ REALIZAR AS ATIVIDADES DAS SEGUINTE PÁGINAS: 48, 49 E 50 (NÚMEROS ATÉ 10). QUALQUER DÚVIDA, CHAME A PROFESSORA.

**19/07/2021**  
**SEGUNDA-FEIRA**

**LEITURA DIÁRIA: O RATO ROEU A ROUPA [\(CLIQUE AQUI\)](#)**



O RATO ROEU A ROUPA DO REI DE ROMA,  
 O RATO ROEU A ROUPA DO REI DA RÚSSIA,  
 O RATO ROEU A ROUPA DO RODOVALHO...  
 O RATO A ROER ROÍÁ.  
 E A ROSA RITA RAMALHO  
 DO RATO A ROER SE RIA!



FONTE: [SLIDESHARE](#)

### **EDUCAÇÃO FÍSICA**

PARA TER ACESSO ÀS ATIVIDADES, CLIQUE AQUI: [EDUCAÇÃO FÍSICA](#)

### **LÍNGUA PORTUGUESA**

➤ DESCUBRA O SEGREDO E ESCREVA AS PALAVRAS:

+	MO	TO	BO	LO
RA				
+	CA	FA	TA	PA
RI				
+	DE	MO	TO	LA
RE				

➤ LIGUE AS SÍLABAS, ESCREVA AS PALAVRAS E DEPOIS SEPRE EM SÍLABAS:

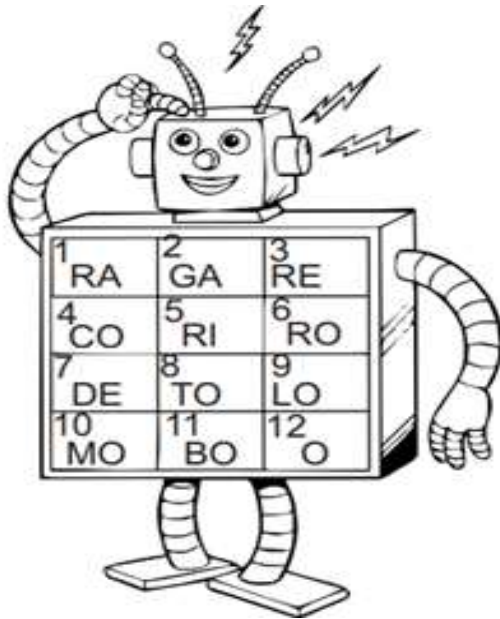
RA	A	_____		
RE	FA	_____		
RI	DE	_____		
RO	TO	_____		
RU	DA	_____		





EMEF Marleciene Priscila Presta Bonfim – 12/07 a 23/07/2021 – 1º Ano

➤ **DESCUBRA AS PALAVRAS ESCONDIDAS NO ROBÔ:**



3 - 2	6 - 9
1 - 8	1 - 10
3 - 10	3 - 7
1 - 11	5 - 12
5 - 4	1 - 9

FONTE: [PINTEREST](#)

**20/07/2021**  
**TERÇA-FEIRA**

**LEITURA DIÁRIA: POESIA DAS FORMAS GEOMÉTRICAS**

**POESIA DAS FORMAS GEOMÉTRICAS**

**EU SOU O QUADRADO**  
**BONITO DEMAIS**  
**TENHO QUATRO LADOS**  
**E TODOS IGUAIS**

**EU SOU O TRIÂNGULO**  
**TENHO TRÊS BIQUINHOS**  
**DE CHAPÉU EU SIRVO**  
**PARA OS PALHACINHOS**

**E EU SOU O CÍRCULO**  
**SOU IGUAL À LUA**  
**SOU O MAIS BONITO**  
**LÁ DA MINHA RUA**

**EU SOU O RETÂNGULO**  
**CRESCI MAIS DE UM LADO**  
**PARA FAZER INVEJA**  
**AO SENHOR QUADRADO**

PROF.ª BIANCA SAVATI

FONTE: [PINTEREST](#)

**MATEMÁTICA**

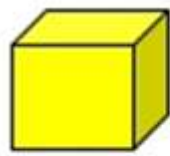
1. **DESCUBRA A SEQUÊNCIA NUMÉRICA E COMPLETE A TABELA:**

0	3	6		9		15		21	
5	10	15			30				50
10	20	30		50			80		100



EMEF Marleciene Priscila Presta Bonfim – 12/07 a 23/07/2021 – 1º Ano

2. RELACIONE OS SÓLIDOS GEOMÉTRICOS AOS OBJETOS QUE SE PARECEM. USE A LEGENDA PARA IDENTIFICÁ-LOS:



**CUBO**



**CILINDRO**



**ESFERA**



**CONE**

FONTE: [PINTEREST](#)



---

---

---

---

FONTE: [LIVEWORKSHEETS](#)

### ATIVIDADES DO LIVRO ÁPIS - MATEMÁTICA



➤ REALIZAR AS ATIVIDADES DAS SEGUINTE PÁGINAS: **80, 81, 82 E 83** (SÓLIDOS GEOMÉTRICOS). A PROFESSORA FARÁ TODAS AS ORIENTAÇÕES, CERTO?

### **INGLÊS**

NUMBERS AND PARTS OF THE BODY: FACE (NÚMEROS E PARTES DO CORPO), PÁGINA 49

PARA TER ACESSO ÀS ATIVIDADES, CLIQUE AQUI: [INGLÊS](#)



21/07/2021  
QUARTA-FEIRA

LEITURA DIÁRIA: MINHA ESCOLA

## “ MINHA ESCOLA ”

(Jane Emirene)

QUANDO EU VOU PRA MINHA ESCOLA  
TENHO MUITO O QUE FAZER  
PULO, BRINCO, FAÇO ARTE  
MAS TAMBÉM QUERO APRENDER  
MEUS AMIGOS LÁ DA SALA  
SÃO PEQUENOS COMO EU  
DÃO RISADAS, SÃO ALEGRES,  
SÃO BACANAS... E OS SEUS?

FONTE: [PINTEREST](#)

### **HISTÓRIA**

#### ATIVIDADES DO LIVRO BURITI MAIS HISTÓRIA



1. REALIZAR AS ATIVIDADES DAS SEGUINTE PÁGINAS: 66, 67, 68 E 69 (QUEM CONVIVE NA ESCOLA). NÃO SE ESQUEÇA DE ACOMPANHAR AS EXPLICAÇÕES DA PROFESSORA.

### **GEOGRAFIA**

#### ATIVIDADES DO LIVRO BURITI MAIS GEOGRAFIA





EMEF Marleciene Priscila Presta Bonfim – 12/07 a 23/07/2021 – 1º Ano

➤ REALIZAR AS ATIVIDADES DAS SEGUINTE PÁGINAS: **106, 107 E 108** (O QUE VOCÊ APRENDEU). QUALQUER DÚVIDA, PERGUNTE À SUA PROFESSORA.

### ARTES

PARA TER ACESSO ÀS ATIVIDADES, CLIQUE AQUI: [ARTES](#)

22/07/2021  
QUINTA-FEIRA

LEITURA DIÁRIA: UM, DOIS FEIJÃO COM ARROZ ([CLIQUE AQUI](#))

UM, DOIS, **1** **2**  
FEIJÃO COM ARROZ;  
**3** **4** TRÊS, QUATRO,  
FEIJÃO NO PRATO;  
CINCO, SEIS, **5** **6**  
FALAR INGLÊS;  
**7** **8** SETE, OITO,  
COMER BISCOITO;  
**9** **10** NOVE, DEZ,  
COMER PASTÉIS.



FONTE: [PINTEREST](#)

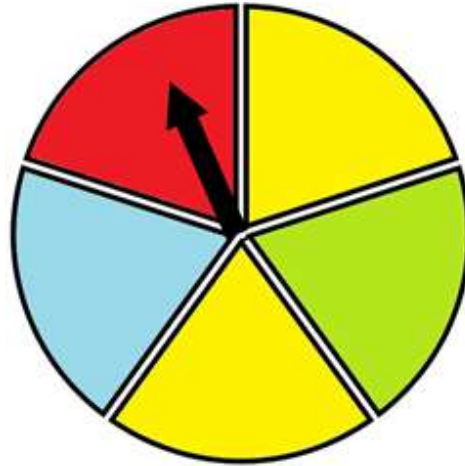
### MATEMÁTICA

OBSERVE OS NÚMEROS POR EXTENSO E DESCUBRA OS NÚMEROS QUE AS CRIANÇAS ESTÃO SEGURANDO:



FONTE: [PINTEREST](#)

➤ OBSERVE A ROLETA DAS CORES E ESCREVA: IMPOSSÍVEL DE ACONTECER, TALVEZ ACONTEÇA, ACONTECERÁ COM CERTEZA:



- A. GIRAR O PONTEIRO DA ROLETA E ELE PARAR NA COR AZUL.  
\_\_\_\_\_
- B. GIRAR O PONTEIRO DA ROLETA E ELE PARAR NA COR AMARELA.  
\_\_\_\_\_
- C. GIRAR O PONTEIRO DA ROLETA E ELE PARA NA COR BRANCA.  
\_\_\_\_\_
- D. GIRAR O PONTEIRO DA ROLETA E ELE PARA NA COR LARANJA.  
\_\_\_\_\_

## CIÊNCIAS

### ATIVIDADES DO LIVRO BURITI MAIS CIÊNCIAS



➤ REALIZAR AS ATIVIDADES DAS SEGUINTE PÁGINAS: **48 E 49** (CUIDO DO MEU BEM-ESTAR). IREMOS CONVERSAR SOBRE ESSAS ATIVIDADES EM NOSSO GRUPO, CERTO?

**23/07/2021  
SEXTA-FEIRA**

**LEITURA DIÁRIA: A CASA E SEU DONO [\(CLIQUE AQUI\)](#)**



## A CASA E SEU DONO



ESSA CASA É DE **CACO**, QUEM MORA NELA É O **MACACO**.  
ESSA CASA É TÃO **BONITA**, QUEM MORA NELA É A **CABRITA**.  
ESSA CASA É DE **CIMENTO**, QUEM MORA NELA É O **JUMENTO**.  
ESSA CASA É DE **TELHA**, QUEM MORA NELA É A **ABELHA**.  
ESSA CASA É DE **LATA**, QUEM MORA NELA É A **BARATA**.  
E DESCOBRI DE **REPENTE** QUE NÃO FALEI EM CASA DE **GENTE**.

FONTE: [LIVEWORKSHEETS](https://www.liveworksheets.com/)

## LÍNGUA PORTUGUESA

OBSERVE AS FIGURAS E ESCREVA AS RIMAS NO CADERNO:

### NÃO CONFUNDA



\_\_\_\_\_ COM \_\_\_\_\_



\_\_\_\_\_ COM \_\_\_\_\_



\_\_\_\_\_ COM \_\_\_\_\_



\_\_\_\_\_ COM \_\_\_\_\_



\_\_\_\_\_ COM \_\_\_\_\_



\_\_\_\_\_ COM \_\_\_\_\_




FONTE: [PINTEREST](https://www.pinterest.com/)



EMEF Marleciene Priscila Presta Bonfim – 12/07 a 23/07/2021 – 1º Ano

## ATIVIDADES DO LIVRO ÁPIS – PORTUGUÊS



➤ REALIZAR AS ATIVIDADES DAS SEGUINTE PÁGINAS: **196, 197 E 198** (PALAVRAS EM JOGO - LETRA R). NÃO FIQUE COM DÚVIDAS, FIQUE ATENTO ÀS ORIENTAÇÕES DA SUA PROFESSORA.