



## ATIVIDADES DOMICILIARES-PERÍODO DE SUSPENSÃO DAS AULAS

VOAR NÃO É SÓ PARA QUEM TEM ASAS, MAS TAMBÉM PARA QUEM TEM SONHOS PARA REALIZAR.

**SEGUNDA-FEIRA 23/08/2021**

OLÁ! TUDO BEM COM VOCÊS? HOJE INICIAREMOS UMA NOVA QUINZENA DE ATIVIDADES!

CONTINUAREMOS COM O TEMA REFERENTE AO FOLCLORE. CONHECEREMOS UM POUCO MAIS SOBRE ALGUMAS LENDAS BRASILEIRAS.



<https://blog.casaescola.com.br/legendas-do-folclore-brasileiro-que-tal-comecar-a-contar-para-as-criancas/>

O QUE É LENDA? LENDA É UMA HISTÓRIA ORAL, NARRADA DE GERAÇÃO EM GERAÇÃO, QUE CONTÊM FATOS REAIS E IRREAIS PRODUZIDOS PELA IMAGINAÇÃO HUMANA. ASSIM, DE NORTE AO SUL DO PAÍS, É POSSÍVEL ENCONTRAR UMA VARIEDADE DE LENDAS CARACTERIZADAS PELA PECULIARIDADE REGIONAL.

VAMOS CONHECER A LENDA DO SACI-PERERÊ? PEÇAM PARA UM ADULTO ACESSAR O LINK: [MÚSICA DO SACI PERERÊ - TURMA DO FOLCLORE](#) ACESSO EM 04/08/2021



AGORA QUE JÁ CONHECEMOS A LENDA, VAMOS FAZER A DOBRADURA DO GORRO DO SACI-PERERÊ?

PARA ESSA ATIVIDADE, VAMOS PRECISAR DE PAPEL DOBRADURA VERMELHO OU PAPEL SULFITE (PINTEM O SULFITE DE VERMELHO).




EMEF Marleciene Priscila Presta Bonfim – 23/08 a 03/09/2021 –Jardim II



<https://artesanato.culturamix.com/papel/dobradura-do-saci>

COM A AJUDA DE UM ADULTO, OBSERVEM O MOLDE ABAIXO E SIGAM O PASSO A PASSO PARA FAZEREM UMA DOBRADURA MUITO LEGAL. FAÇAM DE UM TAMANHO QUE SIRVA PARA VOCÊS.



<https://artesanato.culturamix.com/papel/dobradura-do-saci>

VAMOS NOS MEXER? PULANDO IGUAL AO SACI, COM UMA PERNA SÓ. NÃO PODEM FICAR PARADOS. FAÇAM VÁRIAS VEZES ATÉ CONSEGUIREM PULAR COM UM PÉ SÓ.

AGORA É HORA DE PULAR COM PERNAS DIFERENTES. USE A PERNA DIREITA E A PERNA ESQUERDA PARA PULAR. ENQUANTO ESTIVER PULANDO



EMEF Marleciene Priscila Presta Bonfim – 23/08 a 03/09/2021 –Jardim II

FALE O NOME DA PERNA (DIREITA/ESQUERDA) USADA PARA PULAR.

USE O GORRO QUE FOI REALIZADO ANTERIORMENTE. AGORA, É SÓ PULAR SEM DEIXAR O GORRO DO SACI PERERÊ CAIR NO CHÃO.

NÃO SE ESQUEÇAM DE POSTAR A FOTO OU VÍDEO DA ATIVIDADE NO WHATSAPP DA SUA PROFESSORA.

### TERÇA-FEIRA 24/08/2021

TUDO BEM COM VOCÊS? HOJE ASSISTIREMOS UM VÍDEO DE UMA LENDA. PEÇAM PARA UM ADULTO ACESSAR O LINK: [LENDA DO BICHO PAPÃO - TURMA DO FOLCLORE](#) ACESSO EM 09/08/2021



- GOSTARAM DO VÍDEO?
- COMO É ESSE PERSONAGEM?
- PROCUREM EM REVISTAS E JORNAIS, IMAGENS DE COMIDAS SABOROSAS, QUE VOCÊS MAIS GOSTAM DE COMER. RECORTEM UMA OU DUAS IMAGENS E COLEM EM UMA FOLHA DE SULFITE OU EM SEU CADERNO DE ATIVIDADES.

PODEM PEGAR AQUELES FOLHETOS DE SUPERMERCADO, LÁ ENCONTRARÃO VÁRIOS TIPOS DE ALIMENTOS. CASO NÃO TENHAM IMAGENS PARA RECORTAREM, PODEM FAZER O DESENHO NO CADERNO DE ATIVIDADES OU EM FOLHA SULFITE.

- COM AS LETRAS MÓVEIS QUE A PROFESSORA ENVIOU, ESCREVAM O NOME DO ALIMENTO QUE ESTÁ NA IMAGEM QUE VOCÊS RECORTARAM .

NÃO SE ESQUEÇAM DE POSTAR A FOTO OU VÍDEO DA ATIVIDADE NO WHATSAPP DA SUA PROFESSORA.

### QUARTA-FEIRA 25/08/2021

OLÁ! TUDO BEM COM VOCÊS? PEÇAM PARA UM ADULTO ACESSAR O LINK: [NA FLORESTA COM O CURUPIRA: HISTORINHAS DA TURMA DO FOLCLORE](#) ACESSO EM 09/08/2021



EMEF Marleciene Priscila Presta Bonfim – 23/08 a 03/09/2021 –Jardim II



CONVERSEM COM SEUS FAMILIARES SOBRE ESSAS QUESTÕES:

- GOSTARAM DO VÍDEO?
- ONDE O CURUPIRA MORA?
- COMO ELE ANDA?
- QUAIS SÃO AS AÇÕES DO BEM QUE O CURUPIRA FAZ PARA PROTEGER A NATUREZA?
- E QUAIS AÇÕES VOCÊS FAZEM PARA PROTEGER A NATUREZA. CONTEM PARA PROFESSORA E PARA O GRUPO, PODE SER UM ÁUDIO OU VÍDEO.

MAIS UMA ATIVIDADE:

VAMOS MONTAR O QUEBRA CABEÇAS COM AS LETRAS DO ALFABETO? PEÇAM PARA UM ADULTO ACESSAR O LINK: <https://brincandocomarie.com.br/qbaby-letras> ACESSO EM 09/08/2021

NÃO SE ESQUEÇAM DE POSTAR A FOTO OU VÍDEO DA ATIVIDADE NO WHATSAPP DA SUA PROFESSORA.

**QUINTA-FEIRA 26/08/2021**

OLÁ TURMINHA! TUDO BEM COM VOCÊS? PEÇAM PARA UM ADULTO ACESSAR O LINK: [LENDA DO BOI BUMBÁ - TURMA DO FOLCLORE](#) ACESSO EM 10/08/2021



GOSTARAM DA HISTÓRIA?

- RECONTE A HISTÓRIA PARA ALGUÉM DA SUA FAMÍLIA. NÃO ESQUEÇA





## DE GRAVAR!

• VAMOS REALIZAR UMA ATIVIDADE DE MATEMÁTICA COM AS IMAGENS DA HISTÓRIA. EM UMA FOLHA, ESCREVA O NUMERAL COM A QUANTIDADE TOTAL DE CADA ANIMAL ABAIXO:

$$\text{🐷} \text{🐷} \text{🐷} + \text{🐷} \text{🐷} \text{🐷} + \text{🐷} \text{🐷} =$$

$$\text{🐮} + \text{🐮} \text{🐮} \text{🐮} + \text{🐮} =$$

$$\text{🐎} \text{🐎} + \text{🐎} + \text{🐎} \text{🐎} =$$

$$\text{🐓} \text{🐓} \text{🐓} \text{🐓} + \text{🐓} \text{🐓} \text{🐓} =$$

$$\text{🐣} \text{🐣} \text{🐣} + \text{🐣} =$$

COM AJUDA DE UM ADULTO, VAMOS CONSTRUIR O BUMBA MEU BOI?  
PARA ESSA ATIVIDADE, REAPROVEITAREMOS ROLINHOS DE PAPEL HIGIÊNICO E PAPÉIS COLORIDOS. VOCÊ FARÁ UM BUMBA MEU BOI MUITO FOFO.




CONFIRA O PASSO A PASSO ABAIXO:





EMEF Marleciene Priscila Presta Bonfim – 23/08 a 03/09/2021 –Jardim II



PRONTINHO! SEU BOI BUMBÁ JÁ ESTÁ PRONTO PARA BRINCAR!

FONTE: <https://www.pragentemiuda.org/2012/08/bumba-meu-boi-com-rolo-de-papel.html> ACESSO DIA 10/082021

NÃO SE ESQUEÇAM DE POSTAR A FOTO OU VÍDEO DA ATIVIDADE NO WHATSAPP DA SUA PROFESSORA.

**SEXTA-FEIRA 27/08/2021**

OLÁ, ALUNOS! TUDO BEM COM VOCÊS? PEÇAM AJUDA DE UM ADULTO PARA ACESSAR O LINK E OUVIREMOS UM CLIPE MUSICAL, BEM DIVERTIDO! NÃO VALE FICAR PARADO! [MEU BOIZINHO - MORENINHA](#) ACESSO EM 19/08/2021





EMEF Marleciene Priscila Presta Bonfim – 23/08 a 03/09/2021 –Jardim II

O QUE VOCÊS ACHARAM DO CLIPE?

- QUE TAL REPRODUZIRMOS A OBRA “BUMBA MEU BOI”, DE ROMERO BRITO?
- OBSERVEM A IMAGEM! ELA É BEM COLORIDA! PARA ESSA ATIVIDADE, UTILIZAREMOS FOLHA DE SULFITE, TINTA GUACHE E PINCEL. ESSA ATIVIDADE VAI PARA A GALERIA DE EXPOSIÇÃO DO JARDIM II.



<https://i.pinimg.com/originals/b8/5e/21/b85e21eeeda067e0fea010fe3bf9be2f.jpg>

NÃO SE ESQUEÇAM DE ENVIAR AS FOTOS OU VÍDEO DA ATIVIDADE PARA A PROFESSORA!

**SEGUNDA-FEIRA 30/08/2021**

OLÁ TURMINHA! TUDO BEM COM VOCÊS? PEÇAM PARA UM ADULTO ACESSAR O LINK: [NA FLORESTA COM A IARA: HISTORINHAS DA TURMA DO FOLCLORE](#) ACESSO EM 09/08/2021







EMEF Marleciene Priscila Presta Bonfim – 23/08 a 03/09/2021 –Jardim II

GOSTARAM DA HISTÓRIA? CONVERSEM EM CASA:

- COMO SE CHAMA ESSA HISTÓRIA?
- ONDE SE PASSA HISTÓRIA DA IARA?
- COMO É A IARA?
- AGORA FAÇA A ILUSTRAÇÃO (DESENHO) DA HISTÓRIA.

MAIS UMA ATIVIDADE:

ESCREVA SEU NOME EM UMA FOLHA DE SULFITE E PARA CADA LETRA PROCURE UM OBJETO EM CASA QUE INICIE COM A LETRA.

EXEMPLO:



<https://www.soescola.com/2017/02/10-ideias-para-trabalhar-o-reconhecimento-do-nome.html>

NÃO SE ESQUEÇAM DE POSTAR A FOTO OU VÍDEO DA ATIVIDADE NO WHATSAPP DA SUA PROFESSORA.

**TERÇA-FEIRA 31/08/2021**

OLÁ, ALUNOS! TUDO BEM COM VOCÊS? PEÇA AJUDA DE UM ADULTO PARA ACESSAR O LINK: [LENDA DO LOBISOMEM: TURMA DO FOLCLORE](#) ACESSO EM 10/08/2021







EMEF Marleciene Priscila Presta Bonfim – 23/08 a 03/09/2021 –Jardim II

CONVERSEM COM A SUA FAMÍLIA:

- 1- VOCÊS GOSTARAM DA HISTÓRIA?
- 2- QUEM PARTICIPA DESTA HISTÓRIA?
- 3- COM A AJUDA DAS LETRAS MOVÉIS E DE UM ADULTO, VAMOS ESCREVER O NOME DA LENDA?
- 4- QUANTAS VOGAIS TEM ESSE NOME?
- 5- QUANTAS VEZES EU ABRO A BOCA PARA FALAR ESSA PALAVRA?

• VOCÊ SABIA QUE O LOBISOMEM É UMA LENDA BRASILEIRA? MUITAS PESSOAS TÊM MEDO DELE. A PALAVRA LOBISOMEM VEM DO LOBO + HOMEM. VAMOS CONHECER UM POUCO SOBRE UM LOBO QUE VIVE NO BRASIL?

VOCÊS JÁ OUVIRAM FALAR DO LOBO-GUARÁ?



O LOBO-GUARÁ É UM MAMÍFERO QUE ESTÁ AMEAÇADO DE EXTINÇÃO. DIFERENTEMENTE DE OUTRAS ESPÉCIES DE LOBO QUE VIVEM EM MATILHA, O LOBO-GUARÁ É UM ANIMAL DE HÁBITO SOLITÁRIO, QUE VIVE NO CERRADO BRASILEIRO.

O LOBO-GUARÁ NÃO TEM NADA DE MAU, NEM É AGRESSIVO. ELE É APENAS CURIOSO E PODE SE APROXIMAR DAS POVOAÇÕES, ASSUSTANDO ALGUMAS PESSOAS.

<https://www.todamateria.com.br/lobo-guara/> ACESSO DIA 19/08/2021

VAMOS FAZER A DOBRADURA DE UM LOBO?

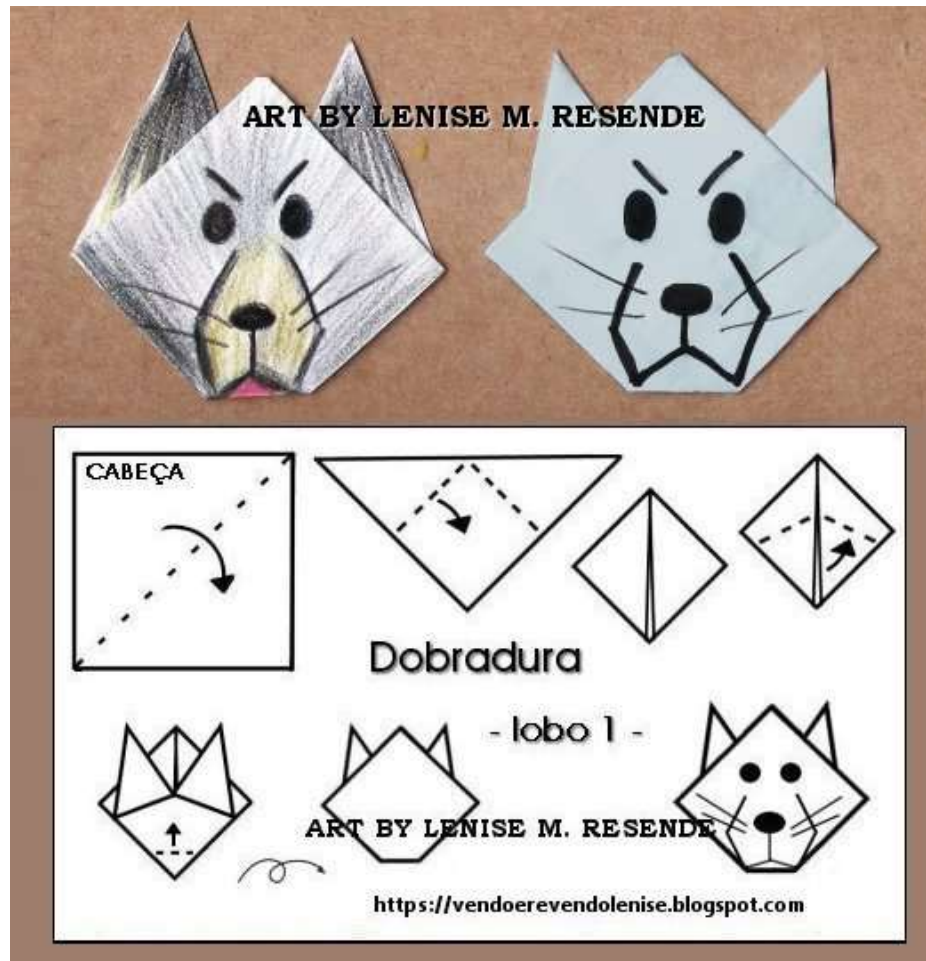
PARA ESSA ATIVIDADE, VAMOS PRECISAR DE SULFITE, LÁPIS DE COR E PALITO DE SORVETE.

- 1- DOBRE UM PAPEL QUADRADO NA DIAGONAL.
- 2- VIRE O PAPEL. COLOQUE-O NA SUA FRENTE, COM A DOBRA PARA CIMA.
- 3- DOBRE AS LATERAIS PARA A FRENTE, LEVANDO SUAS PONTAS ATÉ A PONTA INFERIOR DA DOBRADURA.
- 4- OLHE O DESENHO E DOBRE AS PONTAS LATERAIS PARA CIMA, FAZENDO AS ORELHAS DO ANIMAL.
- 5- DOBRE A PONTA INFERIOR PARA CIMA, FAZENDO O QUEIXO DO ANIMAL.
- 6- VIRE A DOBRADURA. DESENHE OS OLHOS, O NARIZ E A BOCA.



EMEF Marleciene Priscila Presta Bonfim – 23/08 a 03/09/2021 –Jardim II

7- COLE EM UM PALITO DE SORVETE. ESTÁ PRONTO!



<http://vendoerevendolenise.blogspot.com/2011/03/dobradura-lobo1.html> ACESSO DIA 10/08/2021

NÃO SE ESQUEÇAM DE POSTAR A FOTO OU VÍDEO DA ATIVIDADE NO WHATSAPP DA SUA PROFESSORA.

**QUARTA-FEIRA 01/09/2021**

TUDO BEM COM VOCÊS? HOJE ASSISTIREMOS UM VÍDEO DE UMA LENDA. PEÇAM PARA UM ADULTO ACESSAR O LINK: [LENDA DA MANI MANDIOCA - TURMA DO FOLCLORE](#) ACESSO EM 10/08/2021



1- VOCÊS GOSTARAM DO VÍDEO?



## 2- A MENINA VIROU QUAL ALIMENTO?

A MANDIOCA É UM ALIMENTO RICO EM PROTEÍNAS, QUE AUXILIAM NO CRESCIMENTO DAS CRIANÇAS E NA MELHORIA DA MEMÓRIA E DA SAÚDE DO CÉREBRO.

(TEXTO ADAPTADO PELA PROFESSORAS)



<https://www.saudedica.com.br/mandioca-beneficios-usos-e-efeitos-colaterais/>

AGORA, EM UMA FOLHA DE SULFITE, VOCÊS DEVERÃO UTILIZAR A PALMA DA MÃO PARA REPRODUZIREM A IMAGEM DA MANDIOCA, COMO ELA É RETIRADA DA TERRA, ANTES DE IR PARA O CONSUMO.

VOCÊS PRECISARÃO DE FOLHA DE SULFITE, TINTA E PINCEL, PARA CARIMBAR A MÃO ALGUMAS VEZES NA FOLHA.

EM SEGUIDA, COMPLETEM O DESENHO COM LÁPIS DE COR, FAZENDO OS CAULES E FOLHAS.

PARA COMPLETAR ESTA ATIVIDADE, VOCÊS DEVERÃO FORMAR A PALAVRA “MANDIOCA” UTILIZANDO AS LETRAS MÓVEIS. OBSERVEN QUAIS VOGAIS E QUAIS CONSOANTES APARECEM NA PALAVRA.



<https://br.pinterest.com/pin/689895236651559218/>





EMEF Marleciene Priscila Presta Bonfim – 23/08 a 03/09/2021 –Jardim II




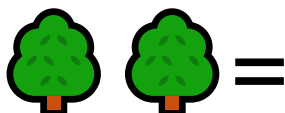
NÃO SE ESQUEÇAM DE POSTAR A FOTO OU VÍDEO DA ATIVIDADE NO WHATSAPP DA SUA PROFESSORA.

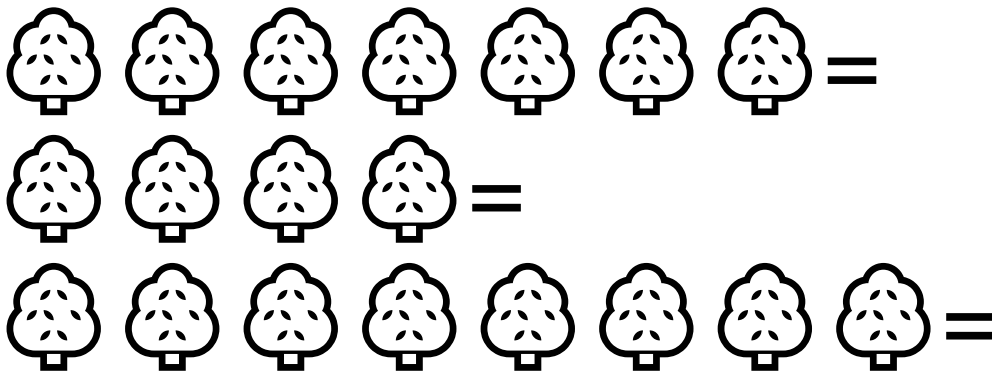
QUINTA-FEIRA 02/09/2021

OLÁ TURMINHA! TUDO BEM COM VOCÊS? HOJE ASSISTIREMOS A UM CLIPE MUSICAL, VOCÊS PODEM UTILIZAR O INSTRUMENTO MUSICAL QUE FIZEMOS NA QUINZENA PASSADA OU ALGO QUE FAÇA BARULHO PARA ACOMPANHAR A MÚSICA, MAS PRESTE ATENÇÃO NO RITMO! PEÇAM PARA UM ADULTO ACESSAR O LINK: [MÚSICA DO BOITATÁ - TURMA DO FOLCLORE](#) ACESSO EM 10/08/2021



AGORA, VAMOS AJUDAR O BOITATÁ A CONTAR AS ÁRVORES DA FLORESTA, COLOCANDO A QUANTIDADE EM UMA FOLHA OU EM SEU CADERNO.





QUE TAL SE FIZÉSSEMOS UMA COBRINHA, COMO O BOITATÁ?



<https://educacrianca.com.br/boitata-de-rolinho-para-semana-do-folclore/>

### **BOITATÁ DE ROLINHO**

#### **MATERIAL:**

- 1 ROLINHO DE PAPEL TOALHA OU DOIS ROLINHOS DE PAPEL HIGIÊNICO COLADOS COM FITA DUREX PARA CADA CRIANÇA;
- TINTA E PINCEL;
- TIRAS DE PAPEL CREPOM (LARANJA E VERMELHO PARA FINGIR SER O FOGO DA COBRA)
- DUREX OU GRAMPEADOR.

#### **COMO FAZER:**

ENTREGUEM OS ROLINHOS PARA AS CRIANÇAS PINTAREM COMO DESEJAREM, COM PINCEL OU COM OS DEDINHOS.

DEPOIS DE SECO, PRENDAM EM UMA DAS PONTAS TIRAS DE PAPEL CREPOM COM DUREX OU GRAMPEIEM.

DESENHEM OS OLHOS DA COBRA E DEIXEM AS CRIANÇAS BRINCAREM DE “SOPRAR O FOGO” DO BOITATÁ.

**SEXTA-FEIRA 03/09/2021**

OLÁ TURMINHA! TUDO BEM COM VOCÊS? HOJE IREMOS ASSISTIR A OUTRO CLIPE MUSICAL. PEÇA PAR UM ADULTO ACESSAR O LINK: [MÚSICA DA IARA SEREIA - TURMA DO FOLCLORE](#) ACESSO EM 16/08



A IARA É UMA LENDA DO FOLCLORE BRASILEIRO. ELA É UMA LINDA SEREIA QUE VIVE NO RIO AMAZONAS, SUA PELE É MORENA, POSSUI CABELOS LONGOS, NEGROS E OLHOS CASTANHOS.

A IARA COSTUMA TOMAR BANHO NOS RIOS E CANTAR UMA MELODIA IRRESISTÍVEL, DESTA FORMA OS HOMENS QUE A VEEM NÃO CONSEGUEM RESISTIR AOS SEUS DESEJOS E PULAM DENTRO DO RIO. ELA TEM O PODER DE CEGAR QUEM A ADMIRA E LEVAR PARA O FUNDO DO RIO QUALQUER HOMEM COM O QUAL ELA DESEJA SE CASAR.

OS ÍNDIOS ACREDITAM TANTO NO PODER DA IARA QUE EVITAM PASSAR PERTO DOS LAGOS AO ENTARDECER.

Fonte: <http://www.brasilecola.com/folclore/iara.htm>

•O QUE VOCÊS ACHARAM DO CLIPE MUSICAL?

QUE TAL CONFECCIONARMOS UMA SEREIA USANDO MATERIAL RECICLÁVEL?

COM A AJUDA DE UM ADULTO, ACESSEM O LINK: [SEREIA - ACREDITA QUE ERA UMA CAIXA DE OVOS? E VIROU ESSA LINDA SEREIA!](#) ACESSO EM 19/08/2021



SE VOCÊS NÃO TIVEREM CAIXA DE OVOS EM CASA, USEM SUA IMAGINAÇÃO E CRIEM OUTRAS POSSIBILIDADES PARA FAZER A SEREIA.

NÃO SE ESQUEÇAM DE ENVIAR FOTO DESTA ATIVIDADE PARA O WHATSAPP DA SUA PROFESSORA.

UM ÓTIMO FINAL DE SEMANA E PARABÉNS PELA PARTICIPAÇÃO NAS ATIVIDADES!