



ATIVIDADES DOMICILIARES-PERÍODO DE SUSPENSÃO DAS AULAS

FAÇA TODOS OS DIAS O CABEÇALHO NO SEU CADERNO, ANTES DE INICIAR AS ATIVIDADES:

EMEF PROFESSORA MARLECIENE PRISCILA PRESTA BONFIM.
HORTOLÂNDIA, _____ DE _____ DE 2021.
HOJE É: _____
NOME: _____

**08/09/2021
QUARTA-FEIRA**

LEITURA DIÁRIA: HINO DA INDEPENDÊNCIA DO BRASIL ([CLIQUE AQUI](#))

HINO DA INDEPENDÊNCIA

JÁ PODEIS DA PÁTRIA
FILHOS,
VER CONTENTE A MÃE
GENTIL!
JÁ RAIOU A LIBERDADE
NO HORIZONTE DO BRASIL,
JÁ RAIOU A LIBERDADE
JÁ RAIOU A LIBERDADE
NO HORIZONTE DO BRASIL!

BRAVA GENTE BRASILEIRA
LONGE VÁ, TEMOR SERVIL;
OU FICAR A PÁTRIA LIVRE,
OU MORRER PELO BRASIL.
OU FICAR A PÁTRIA LIVRE,
OU MORRER PELO BRASIL.



<https://www.pepitoatividades.com/2020/08/atividade-7-setembro-1-ano.html>

LÍNGUA PORTUGUESA E HISTÓRIA

1. APÓS OUVIR O HINO DA INDEPENDÊNCIA NA LEITURA DIÁRIA, RESPONDA AS QUESTÕES NO SEU CADERNO:

- QUAL O NOME DA SUA PÁTRIA?
- EM QUE DIA É COMEMORADO A INDEPENDÊNCIA DO BRASIL?
- PESQUISE COM SUA FAMÍLIA E ESCREVA A FRASE QUE MARCOU A INDEPENDÊNCIA DO BRASIL.
- QUAIS SÃO AS DUAS PALAVRAS DAS ESTRÓFES DO HINO QUE RIMAM COM BRASIL?

2. DESENHE O QUADRO ABAIXO NO SEU CADERNO E RETIRE DAS



ESTRÓFES DO HINO:

PALAVRAS COM QUATRO SÍLABAS	PALAVRAS COM TRÊS SÍLABAS	PALAVRAS COM DUAS SÍLABAS	PALAVRAS QUE TEM S COM COM DE Z

CIÊNCIAS



ATIVIDADES DO LIVRO BURITI MAIS CIÊNCIAS

REALIZAR AS ATIVIDADES DAS SEGUINTE PÁGINAS:

✓ 96, 97, 98 (OBTENÇÃO DOS MATERIAIS)

VAMOS CONVERSAR, OK?

EDUCAÇÃO FÍSICA

PARA TER ACESSO ÀS ATIVIDADES, CLIQUE AQUI: [EDUCAÇÃO FÍSICA](#)

**09/09/2021
QUINTA-FEIRA**

LEITURA DIÁRIA: SETE DE SETEMBRO



SETE DE SETEMBRO

Magdalena Léa

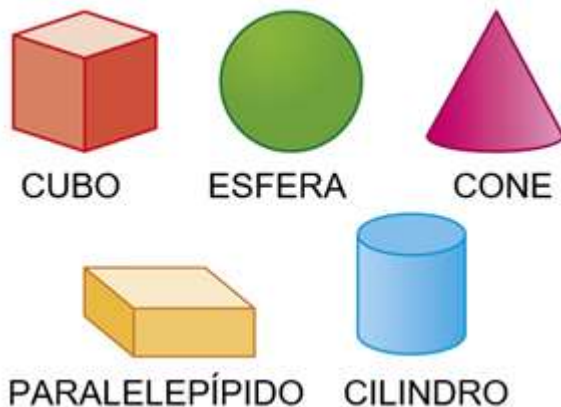
VIVA DOM PEDRO,
REAL PRÍNCIPE ALTANEIRO!
ENTREGOU O BRASIL AO BRASILEIRO,
NUM BRADO FORTE
QUE VIBROU DE SUL A NORTE:
"INDEPENDÊNCIA OU MORTE!"

FONTE: [PINTEREST](#)



MATEMÁTICA

1. OBSERVE OS SÓLIDOS GEOMÉTRICOS DO QUADRO A SEGUIR:



FONTE: [PINTEREST](#)

AGORA, OBSERVE AS FIGURAS ABAIXO E DESENHE OU ESCREVA OS NOMES DESSES OBJETOS E OS SÓLIDOS GEOMÉTRICOS QUE ELAS REPRESENTAM EM SEU CADERNO.

EXEMPLO: BOLA= ESFERA



FONTE: [PINTEREST](#)

HISTÓRIA



ATIVIDADES DO LIVRO BURITI MAIS HISTÓRIA

REALIZAR AS ATIVIDADES DAS SEGUINTE PÁGINAS:

✓ **56, 57** (O QUE VOCÊ APRENDEU)

VAMOS CONVERSAR, OK?



GEOGRAFIA



ATIVIDADES DO LIVRO BURITI MAIS GEOGRAFIA

REALIZAR AS ATIVIDADES DAS SEGUINTE PÁGINAS:

✓ 65, 66, 67 (UM LUGAR DE ESTUDAR)

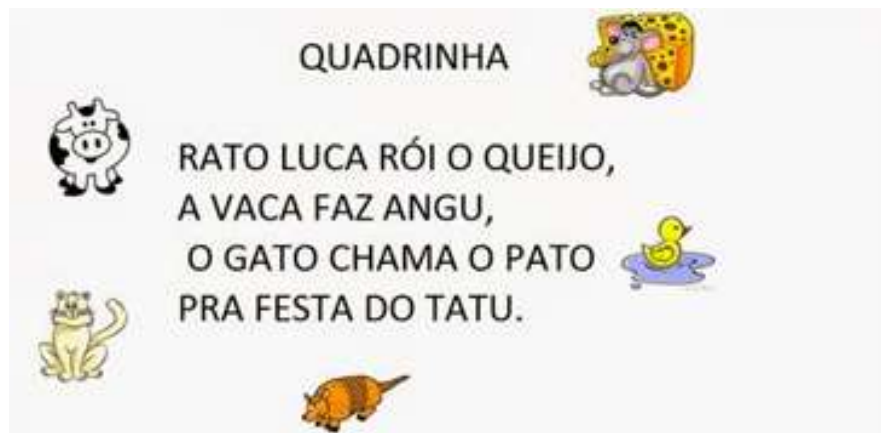
VAMOS CONVERSAR, OK?

INGLÊS

PARA TER ACESSO ÀS ATIVIDADES, CLIQUE AQUI: [INGLÊS](#)

10/09/2021
SEXTA-FEIRA

LEITURA DIÁRIA: QUADRINHA



FONTE: [PINTEREST](#)

LÍNGUA PORTUGUESA

1. RESPONDA NO SEU CADERNO:

- QUAIS SÃO OS ANIMAIS QUE APARECEM NA QUADRINHA?
- QUEM ROEU O QUEIJO?
- O QUE VOCÊ ACHA QUE O GATO E O PATO VÃO ENCONTRAR NA FESTA DO TATU?

2. ESCREVA A QUADRINHA NO CADERNO USANDO NOMES DE OUTROS ANIMAIS:



EMEF Marleciene Priscila Presta Bonfim – 06/09 a 17/09/2021 – 1º Ano

QUADRINHA

_____ LUCA RÓI O

_____ ,

A _____ FAZ ANGU,

O _____ CHAMA O _____

PRA FESTA DO _____.

MATEMÁTICA



ATIVIDADES DO LIVRO ÁPIS DE MATEMÁTICA

REALIZAR AS ATIVIDADES DAS
SEGUINTE PÁGINAS:

✓ **84, 85, 86** (SÓLIDOS GEOMÉTRICOS)

VAMOS CONVERSAR, OK?

ARTES

PARA TER ACESSO AS ATIVIDADES, CLIQUE AQUI: [ARTE](#)

13/09/2021
SEGUNDA-FEIRA

LEITURA DIÁRIA: PASSARINHO NO NINHO

PASSARINHO NO NINHO

CIRILO É UM PASSARINHO
QUE PIA SOZINHO NO NINHO.
ELE ESTÁ COM MUITA FOME
E COM MUITO FRIO.

PIA, PIA O PASSARINHO,
QUE SENTE MEDO DE MONTÃO
DO GAVIÃO SABINÃO,
QUE O RODEIA DESDE ENTÃO.

O PASSARINHO SE ESCONDEU
BEM NO FUNDO DO NINHO.
SÓ DE NOITE PERCEBEU
QUE TUDO NÃO PASSAVA DE UM SONHO.

Regina Vilaça



FONTE: [PINTEREST](#)



LÍNGUA PORTUGUESA

1. INTERPRETAÇÃO DO TEXTO:

- O POEMA FALA DE QUEM?
- ONDE ESTÁ O PASSARINHO?
- DE QUEM ELE TEM MEDO?
- ESCREVA AS PALAVRAS DO POEMA QUE TENHAM NH.

2. SUBSTITUA OS SÍMBOLOS PELAS PALAVRAS CORRESPONDENTES E ESCREVA PALAVRAS:

NI	SO	GA	NHO	BA	LI	NHO	NHA	NHO
○	△	□	○	□	□	□	□	△









3. ORDENE AS PALAVRAS E FORME FRASES:

BICOU A MINHOCA. A GALINHA

O COZINHOU A COZINHEIRA PINHÃO.



ATIVIDADES DO LIVRO CURRÍCULO EM AÇÃO **- LER E ESCREVER**

REALIZAR AS ATIVIDADES DAS SEGUINTE PÁGINAS:

- ✓ **46** (O QUE TEM NA COZINHA DA BRUXA)
- ✓ **49 E 50** (LEITURA: A BRUXA E O CALDEIRÃO)

VAMOS CONVERSAR, OK?

EDUCAÇÃO FÍSICA

PARA TER ACESSO ÀS ATIVIDADES, CLIQUE AQUI: [EDUCAÇÃO FÍSICA](#)



14/09/2021
TERÇA-FEIRA

LEITURA DIÁRIA: POEMA DO TAMANHO

POEMA DO TAMANHO

[...]

TANTO FAZ MEDIR COM A RÉGUA
TEM GENTE MAIOR QUE EU
PRA MIM, O MELHOR TAMANHO
VAI SER O TAMANHO MEU.


TANTO FAZ MEDIR COM A FITA
TEM GENTE MENOR QUE EU
PRA MIM, O TAMANHO CERTO
PRA MIM O TAMANHO EXATO
PRA MIM O MELHOR TAMANHO
VAI SER O TAMANHO MEU!

SE EU FOSSE AQUILO, DE RICARDO AZEVEDO. SÃO PAULO: ÁTICA, 2002. P. 67.



MATEMÁTICA

1. MARIA LEVOU SEUS FILHOS ANA CLARA, RODRIGO, MARIANA E LUÍS AO MÉDICO PARA SABER SE ELES ESTÃO SE DESENVOLVENDO E CRESCENDO ADEQUADAMENTE PARA IDADE. OBSERVE A CENA A SEGUIR E RESPONDA:



FONTE: [PINTEREST](#)



EMEF Marleciene Priscila Presta Bonfim – 06/09 a 17/09/2021 – 1º Ano

- a) QUAL É A CRIANÇA MAIS ALTA?
- b) QUAL É A CRIANÇA MAIS BAIXA?
- c) QUEM É MAIS ALTO: LUÍS OU MARIANA?
- d) E VOCÊ, SABE QUAL É A SUA ALTURA?
- e) QUANDO VOCÊ NASCEU, QUAL ERA A SUA ALTURA? PERGUNTE PARA A MAMÃE OU RESPONSÁVEL POR VOCÊ.
- f) DAS PESSOAS DE SUA CASA, QUEM TEM A MENOR ALTURA?

LÍNGUA PORTUGUESA

ATIVIDADES DO LIVRO ÁPIS DE PORTGUÊS

REALIZAR AS ATIVIDADES DAS
SEGUINTE PÁGINAS:

✓ 149, 150, 151, 152, 153 (O LEÃO E O
RATINHO)

VAMOS CONVERSAR, OK?



INGLÊS

PARA TER ACESSO ÀS ATIVIDADES, CLIQUE AQUI: [INGLÊS](#)

15/09/2021
QUARTA-FEIRA

LEITURA DIÁRIA: AO REDOR DA ÁGUA COMEÇAM A CANTAR

AO REDOR DA ÁGUA, COMEÇAM A CANTAR.

A ÁGUA É MINHA AMIGA
COM ELA POSSO CONTAR
PRA LAVAR E TOMAR BANHO
É MINHA SEDE MATAR
VAMOS TODOS PROTEGÊ-LA
E A NATUREZA PRESERVAR
RESGATAR SUAS NASCENTES
PARA ELA NÃO FALTAR
NÃO FIQUE TRISTE AMIGA ÁGUA
DE VOCÊ VAMOS CUIDAR
CONSCIENTIZAR A HUMANIDADE
PARA A VIDA QUE NO DÁS



CIÊNCIAS

1. VAMOS FALAR SOBRE UM POUCO SOBRE A POLUIÇÃO DOS RIOS? OBSERVE A IMAGEM E RESPONDA:



FONTE: [PINTEREST](#)

- ESCREVA O NOME DOS OBJETOS QUE ESTÃO POLUINDO O RIO.
- QUANTOS OBJETOS APARECEM NA IMAGEM?
- CONVERSE COM SUA FAMÍLIA E ESCREVA ALGUMAS ATITUDES QUE PODEMOS REALIZAR EM NOSSA CASA PARA NÃO POLUIR A ÁGUA.

2. NA IMAGEM ACIMA, O PEIXE OBSERVA A POLUIÇÃO DO RIO E IMAGINA COMO SERIA VIVER EM UM AMBIENTE DE ÁGUA LIMPA:

- EM UMA FOLHA SULFITE, FAÇA UM DESENHO REPRESENTANDO O RIO POLUÍDO.
- EM OUTRA FOLHA SULFITE, FAÇA UM DESENHO DO RIO LIMPO E CHEIO DE VIDA! USE A IMAGINAÇÃO. MANDE AS FOTOS PARA A PROFESSORA!



ATIVIDADES DO LIVRO BURITI MAIS CIÊNCIAS

REALIZAR AS ATIVIDADES DAS SEGUINTE PÁGINAS:
✓ 100, 101 (O QUE VOCÊ APRENDEU).

VAMOS CONVERSAR, OK?



EMEF Marleciene Priscila Presta Bonfim – 06/09 a 17/09/2021 – 1º Ano

ARTES

PARA TER ACESSO ÀS ATIVIDADES, CLIQUE AQUI: [ARTES](#)

16/09/2021
QUINTA-FEIRA

LEITURA DIÁRIA: MINHA FAMÍLIA



FONTE: [PINTEREST](#)

HISTÓRIA



ATIVIDADES DO LIVRO BURITI MAIS HISTÓRIA

REALIZAR AS ATIVIDADES DAS SEGUINTE PÁGINAS:

✓ 58, 59 (O QUE VOCÊ APRENDEU)

VAMOS CONVERSAR, OK?



EMEF Marleciene Priscila Presta Bonfim – 06/09 a 17/09/2021 – 1º Ano

GEOGRAFIA



ATIVIDADES DO LIVRO BURITI MAIS GEOGRAFIA

REALIZAR AS ATIVIDADES DAS SEGUINTE PÁGINAS:

✓ 68, 69 (OS AMBIENTES DA ESCOLA)

VAMOS CONVERSAR, OK?

**17/09/2021
SEXTA-FEIRA**

LEITURA DIÁRIA: JOANINHA

JOANINHA

*Cobras e Lagartos - Wânia Amarante, Editora Miguilin
Belo Horizonte, MG, 1983, p.*

OI, JOANINHA,
MAS QUE GRACINHA
A SUA CAPINHA
DE POAZINHO!
É PRETO NO BRANCO
É BRANCO NO PRETO,
E TEM VERMELHINHO
EM FUNDO MARINHO
NO SEU CASAQUINHO.
OI, JOANINHA,
QUE COISA MAIS LINDA
É TE VER AINDA
TAL UM BOTÃO
NA PALMA DA MÃO!



FONTE: [PINTEREST](#)

LÍNGUA PORTUGUESA

1. COMPLETE AS FRASES ESCRREVENDO AS PALAVRAS DA FICHA:

ANDORINHA – GALINHA – FARINHA – PAMONHA –
PINHEIRO – COZINHEIRA – PIRANHA – LINHA – NINHO –
BOLINHA



EMEF Marleciene Priscila Presta Bonfim – 06/09 a 17/09/2021 – 1º Ano

- a) EU QUEIMEI A LENHA DO _____.
- b) ZEZINHO JOGA _____ DE GUDE.
- c) O SABIÁ SAIU DO _____.
- d) A _____ É UMA AVE.
- e) A _____ É UM PEIXE VORAZ.
- f) O PATO ENCONTROU A _____.
- g) A _____ COLOCOU _____ NO FEIJÃO.

MATEMÁTICA

ATIVIDADES DO LIVRO ÁPIS DE MATEMÁTICA

REALIZAR AS ATIVIDADES DAS
SEGUINTE PÁGINAS:

✓ **144, 145, 146, 147** (MEDIDAS DE
COMPRIMENTO)

VAMOS CONVERSAR, OK?

