



# PROJETO DE VIDA

Quinzena de 08/09 a 17/09

Olá galerinha!!!!

Chegou a hora de nos encontrarmos novamente na escola.

Essas são as últimas atividades que colocaremos aqui no Portal, a partir de 15/09 nos encontraremos na escola!

Estamos com muitas saudades de vocês e estamos muito felizes!



Ah!, mas para que tudo dê certo, não podemos descuidar:

**Para ir à escola, só se for de máscara!**

Se puder, leve um tubinho de álcool em gel na mochila. Se não puder, tudo bem, na escola terá água, sabonete e álcool para você **higienizar as mãos.**

E não esqueça: vamos manter **1 metro de distância** entre as pessoas.

Dessa forma, tudo vai dar certo!!

*MAS, ENQUANTO NÃO VOLTAMOS, AINDA TEMOS ATIVIDADES BEM LEGAIS PARA ESSA QUINZENA. VAMOS CONFERIR?*



MUITA COISA MUDOU COM A PANDEMIA, NÃO É? INCLUSIVE A ESCOLA E A FORMA DE ESTUDAR.

ATÉ O INÍCIO DO ANO PASSADO, TODOS NÓS ÍAMOS PARA A ESCOLA E AS AULAS ACONTECIAM NA SALA DE AULA, COM OS PROFESSORES E OS COLEGAS.

COM A CHEGADA DO CORONAVÍRUS E A PANDEMIA, PRECISAMOS DESCOBRIR UM NOVO JEITO DE APRENDER E NOS COMUNICARMOS COM AS PESSOAS. NÃO PUDEMOS MAIS ESTAR COM OS PROFESSORES E COM OS COLEGAS E ISSO NOS FEZ MUITA FALTA.

NOSSA COMUNICAÇÃO PRECISOU ACONTECER PELO CELULAR, PELO COMPUTADOR E PELO TELEFONE.

### QUANTA MUDANÇA!!!

E AINDA BEM QUE ESSES APARELHOS FORAM INVENTADOS! SENÃO SERIA AINDA MAIS DIFÍCIL!

### HOJE VAMOS FALAR EXATAMENTE SOBRE ISSO.... AS TRANSFORMAÇÕES TECNOLÓGICAS!




Copyright ©1999 Mauricio de Sousa Produções Ltda. Todos os direitos reservados.

6066

Por que a Cebolinha ficou com cara de bravo no último quadrinho?

Você sabe quem foi o inventor do telefone?

ALEXANDER **GRAHAM BELL** FOI UM CIENTISTA ESCOCÊS, INVENTOR E INOVADOR. ELE EMIGROU PARA O CANADÁ EM 1870 E DEPOIS PARA OS ESTADOS UNIDOS EM 1871. BELL É AMPLAMENTE ACLAMADO POR INVENTAR E DESENVOLVER O TELEFONE EM 1876.



COM O PASSAR DOS ANOS, A INVENÇÃO DE GRAHAM BELL FOI SE TRANSFORMANDO ATÉ CHEGAR NO CELULAR. MAS O CELULAR NEM SEMPRE FOI COMO CONHECEMOS HOJE, OS PRIMEIROS APARELHOS ERAM GRANDES, PESADOS E NÃO TINHAM OS APLICATIVOS QUE TEMOS HOJE.

ASSIM COMO O TELEFONE, OUTROS APARELHOS FORAM CRIADOS PARA A COMUNICAÇÃO ENTRE AS PESSOAS E, COM O PASSAR DOS ANOS FORAM APRIMORADOS PARA FACILITAR AINDA MAIS ESSA COMUNICAÇÃO.



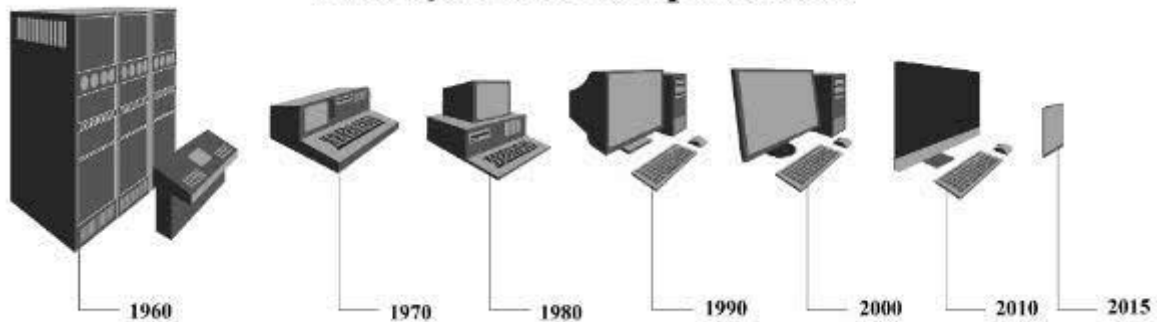
A TELEVISÃO NO BRASIL TEM INÍCIO COMERCIALMENTE EM 18 DE SETEMBRO DE 1950, QUANDO FOI INAUGURADA A TV TUPI EM SÃO PAULO, COM EQUIPAMENTOS TRAZIDOS POR **ASSIS CHATEAUBRIAND**, FUNDANDO ASSIM O PRIMEIRO CANAL DE TELEVISÃO NO PAÍS

HISTORICAMENTE, O PRIMEIRO COMPUTADOR NO BRASIL FICOU CONHECIDO COMO O PATINHO FEIO. CONSTRUÍDO NA ESCOLA POLITÉCNICA DA USP EM 1972 POR CONTA DE UM CONTRATO FEITO ENTRE A INSTITUIÇÃO E A MARINHA BRASILEIRA.

**MUITO DIFERENTE DOS COMPUTADORES QUE CONHECEMOS HOJE, NÃO É?**



## Evolução dos Computadores



**VOCÊ JÁ CONHECEU ALGUM COMPUTADOR IGUAL A ESSES?**

FOI COM A TRANSFORMAÇÃO DOS COMPUTADORES QUE A COMUNICAÇÃO ENTRE AS PESSOAS FICOU AINDA MAIS RÁPIDA. ANTIGAMENTE, QUANDO QUERÍAMOS NOS COMUNICAR COM UMA PESSOA QUE ESTAVA DISTANTE, ESCRIVÍAMOS UMA CARTA.

A CARTA ERA ENVIADA PELOS CORREIOS E DEMORAVA DIAS PARA CHEGAR.

HOJE, PODEMOS ENVIAR UM E-MAIL OU WHATSAPP, QUE É AINDA MAIS RÁPIDO.

DESSA FORMA, PODEMOS FALAR COM PESSOAS QUE MORAM EM OUTRO PAÍS DE FORMA RÁPIDA, NA HORA QUE QUISERMOS.

**MAS ESCREVER CARTAS PODE SER MUITO DIVERTIDO!  
E É MUITO BOM RECEBER UMA CARTA.  
VAMOS TENTAR?**

### **AGORA É COM VOCÊ...**

- ✓ AGORA NA VOLTA ÀS AULAS, PENSE EM UMA PESSOA PARA QUEM VOCÊ GOSTARIA DE ESCREVER UMA CARTA. PODE SER UM AMIGO OU AMIGA, PROFESSORA OU UMA PESSOA DE SUA FAMÍLIA.
- ✓ CONTE NA SUA CARTA, SE VOCÊ ESTÁ FELIZ EM RETORNAR PARA A ESCOLA E O QUE VOCÊ ESPERA NESSE RETORNO.
- ✓ A CARTA TEM UMA CARACTERÍSTICA PRÓPRIA, VEJA ABAIXO TUDO O QUE PRECISA TER EM UMA CARTA.



- ✓ VOCÊ PODE USAR UMA FOLHA DE CADERNO, UMA FOLHA DE SULFITE OU QUALQUER OUTRA FOLHA QUE VOCÊ QUISER.
- ✓ CAPRICHE EM SUA CARTA.

**NÃO ESQUEÇA DO ENVELOPE!  
A CARTA DEVE SER ENTREGUE EM UM ENVELOPE. VEJA O MODELO.**

**Frente - lado sem aba**

Destinatário:  Nome completo Rua - Numero - Bairro(não obrigatório) Cidade - Estado CEP
--

**Trás - lado com aba**

Remetente:  Nome Completo Rua - Numero - Bairro(não obrigatório) Cidade - Estado CEP
---

**LEVE SUA CARTA PARA A ESCOLA E ENTREGUE PARA A PESSOA PARA QUEM VOCÊ  
ESCREVEU.**

**SE VOCÊ ESCREVEU PARA ALGUÉM DA SUA FAMÍLIA, É SÓ ENTREGAR.**

***BOM RETORNO ÀS AULAS!!!!***





# ACOMPANHAMENTO PEDAGÓGICO

Quinzena de 08 A 17/09

*Olá Galerinha!! Espero que todos estejam bem e se cuidando!*



Com a pandemia muitas pessoas tiveram que fazer uso de diferentes recursos tecnológicos para se informar, para se comunicar, para trabalhar, para fazer compras e até mesmo como você para estudar fazendo uso dos computadores e celulares, mas antigamente não existia tanta tecnologia como hoje, então as pessoas se comunicavam de outras formas. Observe no quadro abaixo os meios tecnológicos existentes ao longo dos anos.



<https://www.protagonismodigital.sed.ms.gov.br/>

É muito comum vocês conhecerem e utilizar o Whatsapp, Email, Facebook, Instagram, Celular não é mesmo? Pergunte para as pessoas de sua família quais recursos tecnológicos elas já utilizaram do quadro acima.





Por falar em celular, [CLIQUE AQUI](#) e conheça um pouco mais sobre a história e curiosidades sobre o telefone.

Vocês acham que ele sempre foi igual ao que vocês conhecem hoje?



Antigamente o celular era utilizado apenas para ligação. E hoje?

Liste no seu caderno pelo menos 6 funções que um celular pode ter.

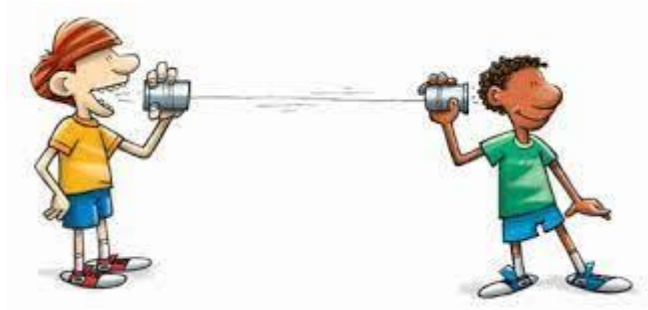
## MÃO NA MASSA!

Agora que tal montar seu próprio telefone!!!

[CLIQUE AQUI](#) e siga as dicas de como fazer o **Telefone de Copo**. Depois é só e se divertir!

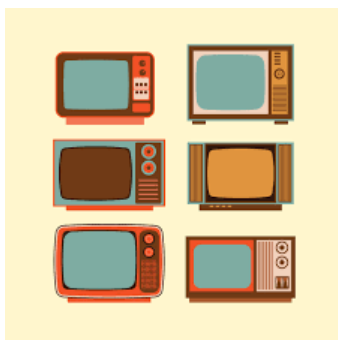
### Materiais

- ✚ 2 Copos de plástico
- ✚ 3 metros de barbante (opcional o tamanho você pode escolher)
- ✚ Tesoura



Tire uma foto do seu telefone e envie para o grupo de WhatsApp da Educação Integral de sua escola.





Outra grande invenção que também passou por muitas e curiosas transformações, foi nada mais nada menos que a televisão.

[CLIQUE AQUI](#) e conheça um pouco sobre essas transformações.

## **MÃO NA MASSA!**

Que tal se divertir fazendo uma transmissão de uma história através de um teatro de sombras?

Para desenvolver essa atividade você irá precisar:

### **Materiais**

- 1 Caixa de sapato;
- Folhas de sulfite ou papel vegetal (para fazer a tela do seu teatro);
- Fita adesiva (durex ou fita crepe);
- Palitos de sorvete, churrasco ou os lápis de cores (para usar como base para os personagens);
- Imagens de diferentes personagens (você escolhe quais serão os seus personagens, use a imaginação);
- Cola;
- Tesoura e régua.

### **Desenvolvimento**

- Com a ajuda de um adulto retire a tampa da caixa e no fundo marque as laterais com a medida de 3 cm de cada lado formando um retângulo.
- Recorte essa marcação. A caixa irá ficar com um buraco na parte inferior.
- Vire a caixa e do lado de dentro cole com a fita adesiva o sulfite ou o papel vegetal de modo que tampe a abertura feita anteriormente.

**Mas... para criar os personagens você vai precisar de uma história, uma poesia, ou uma música não é mesmo?**

Então, pense no que gostaria de escrever e registre em seu caderno.

- Pegue seus personagens e corte ao redor deles deixando a silhueta (contorno do corpo) bem aparente.

### **Agora sim!**

- Cole os personagens nos palitos ou nos lápis de cores.
- Seu teatro de sombra está pronto!
- Vá para um cômodo da casa mais escuro e use uma lanterna ou a lanterna do celular para iluminar o seu teatro.

[CLIQUE AQUI](#) e assista um vídeo bem legal mostrando como é fácil preparar seu teatro de sombras.

Boa diversão galerinha!

