

Unidade Escolar: EMEF Salvador Zacharias Pereira Júnior
Professores: Rejane, Lindsey, Adriana, Elisangela, Sandra e Deyse.
Componente Curricular: Língua Portuguesa, Matemática, História, Geografia, Ciências.
Ano/Turmas: 2ºanos A, B, C, D, E, F.
Data para realização das atividades: 18/10 a 22/10/21

QUERIDOS ALUNOS!

COMEÇAMOS MAIS UMA SEMANA CHEIA DE ATIVIDADES
DIVERTIDAS PARA VOCÊS!

SE TIVEREM DÚVIDAS NÃO SE ESQUEÇA DE ENVIAR UMA
MENSAGEM NO WHATSAPP DO SEU PROFESSOR OU
PROFESSORA.

UMA ÓTIMA SEMANA!



Dia da Semana	Rotina Diária: Descrição das Atividades
SEGUNDA-FEIRA 18/10/21	LEITURA DIÁRIA: "O PIRILAMPO QUE NÃO QUERIA VOAR" AUTORA: SILVIA MORAL. ACESSO EM 01/10/2021. LÍNGUA PORTUGUESA: LEITURA DO POEMA "SEM BARRA", ORTOGRAFIA O USO DO R E RR, REGRINHA DO USO DO R E RR, ATIVIDADES PARA LER, COMPLETAR E ESCRITA DE FRASES. INGLÊS: DÊ UMA OLHADINHA NO PORTAL.
TERÇA-FEIRA 19/10/2021	LEITURA DIÁRIA: AMIZADE CUSTA POUCO! AUTORA: GESSY CARÍSIO DE PAULA ACESSO EM: 30/09/21. MATEMÁTICA: ATIVIDADES SOBRE FORMAS GEOMÉTRICAS PLANAS E MEDIDA DE TEMPO: RELÓGIO.
QUARTA-FEIRA 20/10/2021	LEITURA DIÁRIA: AS PEQUENAS ALEGRIAS - AUTORA: MAYNARA ABREU (ACESSO EM 30/09/2021) HISTÓRIA: POEMA "O QUE É QUE EU VOU SER?"/ ATIVIDADES. ARTE: DÊ UMA OLHADINHA NO PORTAL.
QUINTA-FEIRA 21/10/2021	LEITURA DIÁRIA: A CASINHA DO TATU. AUTORA: ELZA SALLUT. ACESSO EM 29/09/21 GEOGRAFIA: TEXTO : ATIVIDADES DO DIA E ATIVIDADES. EDUCAÇÃO FÍSICA: DÊ UMA OLHADINHA NO PORTAL.
SEXTA-FEIRA 22/10/2021	LEITURA DIÁRIA: LIVRO DOS NÚMEROS, BICHOS E FLORES. AUTORA: CLÉO BUSATTO. ACESSADO EM 30/09/2021 CIÊNCIAS: A IMPORTÂNCIA DO SOL

ATENÇÃO

TODOS OS DIAS, ANTES DE COMEÇAR AS ATIVIDADES, VOCÊ DEVERÁ FAZER O CABEÇALHO EM SEU CADERNO, SEGUINDO ESSE MODELO E PREENCHENDO AS INFORMAÇÕES.

EMEF SALVADOR ZACHARIAS PEREIRA JUNIOR.

HORTOLÂNDIA, ____ DE OUTUBRO DE 2021.

NOME COMPLETO: _____

PROFESSORA: _____

SEGUNDA-FEIRA – 18/10/21

LEITURA DIÁRIA: “O pirilampo que não queria voar” - Autora: Silvia Moral - Acesso 01/10/2021.

CLIQUE NO LINK E ACESSE A LEITURA:

<https://www.santillana.pt/files/apps/mun3/assets/pirilampo.pdf>

LÍNGUA PORTUGUESA

1 - LEIA O POEMA ABAIXO:

SEM BARRA




ENQUANTO A FORMIGA
CARREGA A COMIDA
PARA O FORMIGUEIRO,
A CIGARRA CANTA,
CANTA O DIA INTEIRO.
A FORMIGA É SÓ TRABALHO,
A CIGARRA É SÓ CANTIGA,
MAS SEM A CANTIGA
DA CIGARRA,
QUE DISTRAI DA FADIGA,
SERIA UMA BARRA
O TRABALHO DA FORMIGA



Olha o bicho – poemas de José Paulo Paes – Editora Ática

<https://lh5.googleusercontent.com/SYe030iss6U/TBtzfVAoY0I/AAAAAAAAA48/SNnVMSqMbuk/s1600/NO%2520MUNDO%2520DA%2520ALFABETIZA%25C3%2587%25C3%2583O-%2520VOLUME%25206%2520019.jpg>

1.1 - VAMOS APRENDER A ESCREVER CORRETAMENTE AS PALAVRINHAS COM A LETRA "R" E "RR":

<p>· MEU SOM É FORTE E FICO SEMPRE NO COMEÇO DA PALAVRA.</p> 	<p>· SOU FRAQUINHO E FRANZINO QUANDO ESTOU ENTRE AS VOGAIS.</p> 	<p>· QUANDO ESTOU JUNTINHO A OUTRO, MEU SOM É DOBRADO.</p> 
--	---	--

RESPONDA AS ATIVIDADES EM SEU CADERNO:

1.2 - LEIA AS PALAVRAS DO QUADRO ABAIXO PARA REALIZAR A ATIVIDADE A SEGUIR:

BORRACHA	BARRACA	CARROÇA
BETERRABA	BURRO	JARRO
CARRO	CARRINHO	BEZERRO
ARROZ	MARROM	BARRIGA
MARRECO	MACARRÃO	CARRETA

- COMPLETE COM AS PALAVRAS DO QUADRO EM SEU CADERNO:

a) UM BRINQUEDO: _____

b) UM ANIMAL: _____

c) UM ALIMENTO: _____

d) UM OBJETO: _____

e) UM TIPO DE TRANSPORTE: _____

f) UMA PARTE DO CORPO: _____

g) UMA COR: _____

1.3 - QUANDO ESCREVEMOS UMA PALAVRA, PRECISAMOS PRESTAR ATENÇÃO EM CADA LETRA.

MUITAS VEZES, QUANDO TROCAMOS OU ACRESCENTAMOS UMA ÚNICA LETRA, ESCREVEMOS UMA PALAVRA QUE PODE TER OUTRO SIGNIFICADO. ACRESCENTE MAIS UM “R” E VEJA COMO FICOU:

FAÇA A ATIVIDADE EM SEU CADERNO:

a) CORO NÃO É COR__O.

b) MURO NÃO É MUR__O.

c) CARO NÃO É CAR__O.

d) ERA NÃO É ER__A.

e) TORA NÃO É TOR__A.

1.4 - FORME UMA FRASE, EM SEU CADERNO, COM O DESENHO ABAIXO:



<https://atividadespedagogicas.net/2017/03/atividades-com-r-e-rr.html>

TERÇA-FEIRA 19/10/21

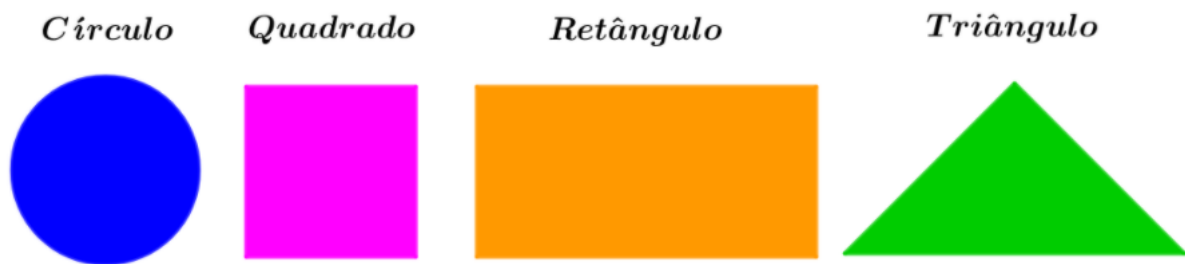
LEITURA DIÁRIA: AMIZADE CUSTA POUCO! AUTORA: GESSY CARÍSIO DE PAULA
ACESSO EM: 30/09/21.

CLIQUE NO LINK E ACESSE A LEITURA:
https://drive.google.com/file/d/10tyo0ISLpbeF0RW_tQiNiCjWwBeRmVel/view?usp=drivesdk

MATEMÁTICA

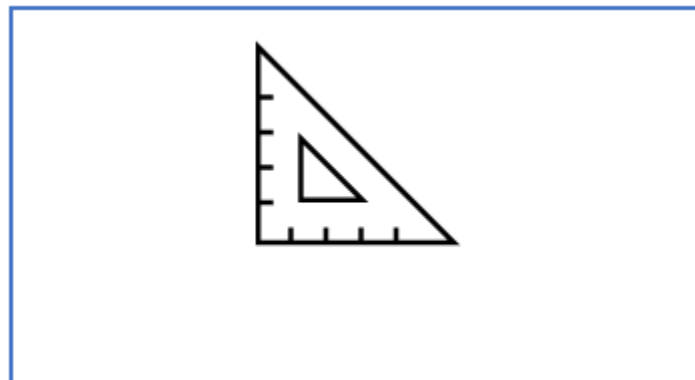
OLÁ ALUNOS!! IREMOS ESTUDAR AS FORMAS GEOMÉTRICAS PLANAS.
VAMOS RELEMBRAR!!

FORMAS GEOMÉTRICAS PLANAS SÃO: QUADRADO, TRIÂNGULO, CÍRCULO E RETÂNGULO. COMO NA IMAGEM ABAIXO.



Fonte: <https://escolaeducacao.com.br/plano-de-aula-formas-geometricas-planas-ensino-fundamental/>

1- OBSERVE A IMAGEM ABAIXO E COPIE EM SEU CADERNO SOMENTE A RESPOSTA CORRETA.




Fonte: Imagem retirada do ícones do word

A IMAGEM ACIMA É UMA RÉGUA, QUE TEM O FORMATO DE QUAL FORMA GEOMÉTRICA PLANA?

- A- QUADRADO
- B- CÍRCULO
- C- RETÂNGULO
- D- TRIÂNGULO

2- OBSERVE OS RELÓGIOS ABAIXO, O PRIMEIRO RELÓGIO MARCA O HORÁRIO DA ENTRADA DOS ALUNOS QUE ESTUDAM DE MANHÃ E O SEGUNDO RELÓGIO MARCA O HORÁRIO DO RECREIO. AGORA RESPONDA EM SEU CADERNO:



Fonte: <https://drive.google.com/file/d/17vzzBFopTVQBERTxb9767X29CxpjNj/view>

A- QUE HORAS COMEÇAM AS AULAS? _____

B- QUE HORAS É O RECREIO? _____

C- QUANTAS HORAS SE PASSARAM DESDE O INÍCIO DAS AULAS ATÉ A HORA DO RECREIO? _____

QUARTA-FEIRA 20/10/21

LEITURA DIÁRIA: AS PEQUENAS ALEGRIAS - AUTORA: MAYNARA ABREU (Acesso em 30/09/2021).

CLIQUE NO LINK E ACESSE A LEITURA:
<https://drive.google.com/file/d/1c72ywfhx1A358vLbMlwq5kBoUFmSnn8k/view>

HISTÓRIA

OLÁ, ALUNOS!

O TRABALHO É UMA ATIVIDADE FEITA PELAS PESSOAS COM O OBJETIVO DE PRODUZIR OU REALIZAR ALGO, SEJAM BENS OU SERVIÇOS. POR MEIO DELE, O TRABALHADOR PODE GARANTIR O SEU SUSTENTO.

EDITORA MODERNA (ORG.); VASCONCELOS, L. R. de S. (Editora responsável). **Buriti Mais: História: manual do professor**. 1. ed. São Paulo: Moderna, 2017, p. 100.

LEIA O POEMA ABAIXO:

O QUE É QUE EU VOU SER?

BETE QUER SER BAILARINA,
ZÉ QUER SER AVIADOR.
CARLOS VAI PLANTAR BATATA
JUCA QUER SER UM ATOR.

CAMILA GOSTA DE MÚSICA.
PATRÍCIA QUER DESENHAR.
UMA VAI PEGANDO O LÁPIS,
A OUTRA PÕE-SE A CANTAR.

MAS EU NÃO SEI SE VOU SER
POETA, DOUTORA OU ATRIZ.
HOJE SÓ SEI UMA COISA:
QUERO MUITO SER FELIZ!

PEDRO BANDEIRA. POR ENQUANTO EU SOU PEQUENO. SÃO PAULO, MODERNA, 2002. p.21.



<https://www.espacoeducar.net/2019/01/20-textos-ilustrados-para-sondagem-ou.html>, ACESSO EM 30/03/21.

Disponível em: <https://www.pmav.es.gov.br/uploads/files/atividades-pedagogicas-2021/2-ano---periodo-de-03-a-14-de-maio-1-1-3.pdf>. Acesso em 30/09/2021.

ATIVIDADES

1) VOCÊ CONHECE AS PROFISSÕES DAS IMAGENS ABAIXO? ANOTE O NOME DE CADA UMA DELAS EM SEU CADERNO:



<http://www.paulista.pe.gov.br/site/app/webroot/files/arquivos/181020191934420000000.jpg> (Acesso em 30/09/2021)
<https://if.pirimq.com/originals/3eb8f063eb8067019df111b315a049b4f99ccbf.jpg> (Acesso em 30/09/2021)
<https://if.pirimq.com/originals/259c76929c769c3bcc1b195f8e0b34cd0e5c13b.jpg> (Acesso em 30/09/2021)
https://plenarinho.feg.br/wp-content/uploads/2017/03/Profissoes_Medico-870x490.jpg (Acesso em 30/09/2021)
<https://if.pirimq.com/originals/3ba79ba3ba79aac09c5db16fe433737c9960f8.png> (Acesso em 30/09/2021)
<https://www.empregos.com/wp-content/uploads/2014/11/vagas-cozinheiro-auxiliar-de-cozinha.jpg> (Acesso em 30/09/2021)

2) IMAGINE VOCÊ NO FUTURO... QUAL PROFISSÃO GOSTARIA DE TER? FAÇA UM DESENHO BEM CAPRICHADO NO SEU CADERNO.

QUINTA- FEIRA 21/10/21

LEITURA DIÁRIA: A casinha do tatu. Autora: Elza Sallut. Acesso em 29/09/21

CLIQUE NO LINK E ACESSE A LEITURA:
https://drive.google.com/file/d/1Vx7KkVedmg5UqtHbHEL_5FrAUvcAtYgx/view?usp=drivesdk

GEOGRAFIA

ATIVIDADES DO DIA

VOCÊ SABIA QUE DURANTE O DIA TEM O PERÍODO DA MANHÃ E DA TARDE. AS CRIANÇAS FAZEM VÁRIAS ATIVIDADES DE ROTINA DURANTE O DIA COMO IR À ESCOLA, BRINCAR, PASSEAR, IR AO MÉDICO.... QUANDO COMEÇA A ESCURECER É PORQUE ESTÁ CHEGANDO A NOITE E O DIA ESTÁ ACABANDO. ASSIM, A MAIORIA DAS PESSOAS E AS CRIANÇAS SE RECOLHEM PORQUE ESTÁ CHEGANDO A HORA DE DORMIR.

VEJA ABAIXO AS ATIVIDADES QUE A MARIANA FAZ AO DECORRER DO DIA:



MARQUE O PERÍODO DO DIA EM QUE MARIANA REALIZA ESTAS ATIVIDADES.

* COPIE SOMENTE A RESPOSTA CORRETA EM SEU CADERNO:

A) MARIANA BRINCA COM OUTRAS CRIANÇAS.

() MANHÃ () TARDE () NOITE

B) MARIANA VAI À ESCOLA.

() MANHÃ () TARDE () NOITE

C) MARIANA JANTA COM SUA FAMÍLIA.

() MANHÃ () TARDE () NOITE

D) MARIANA FAZ O DEVER DE CASA.

() MANHÃ () TARDE () NOITE

E) MARIANA DORME.


() MANHÃ () TARDE () NOITE

2) FAÇA A ILUSTRAÇÃO EM SEU CADERNO DA ATIVIDADE QUE VOCÊ REALIZA EM CADA PERÍODO DO DIA.


MANHÃ



TARDE



NOITE



SEXTA-FEIRA 22/10/21

LEITURA DIÁRIA: Livro dos números, bichos e flores. Autora: Cléo Busatto. Acessado em 30/09/2021

CLIQUE NO LINK E ACESSE A LEITURA:

<https://drive.google.com/file/d/18fXCdgiHgtJVYve317FTIWJVd0iWrOLM/view?usp=sharing>

CIÊNCIAS

A importância do Sol

O sol é uma estrela de quinta grandeza e é a estrela mais próxima de nós. Sem ele não existiria vida na Terra.

Todos os seres vivos, necessitam da luz e do calor do Sol para sobreviver. Os raios solares contêm a vitamina D, que é muito importante para nós.



Com o Sol, as plantas realizam a fotossíntese e assim conseguem viver. Os animais também necessitam do Sol para sua sobrevivência.

caninhodatinha.de.br

FONTE: <https://i.pinimg.com/originals/8c/ed/9c/8ced9cce62d4b957bc012d07c6ff7f14.png>

A IMPORTÂNCIA DO SOL

TEMOS ESTUDADO COMO O SOL É IMPORTANTE PARA NOSSA VIDA E PARA TODOS OS SERES VIVOS DO PLANETA.

TAMBÉM DESCOBRIMOS QUE NO DECORRER DO DIA TEMOS VÁRIAS ATIVIDADES PARA SEREM FEITAS E DEPENDEMOS DA LUZ DO SOL PARA FAZÊ-LAS.



caninhodatinha.de.br

FONTE: <https://i.pinimg.com/originals/8c/ed/9c/8ced9cce62d4b957bc012d07c6ff7f14.png>



O DIA É CLARO
PORQUE O SOL BRILHA.
A NOITE É ESCURA
A LUA E AS ESTRELAS
APARECEM À NOITE.



AGORA, PEGUE SEU CADERNO E COM BASTANTE
CAPRICHOS, DESENHE O QUE SE PEDE:

ALGO QUE VOCE SO FAZ DURANTE O DIA:

ALGO QUE VOCÊ SÓ FAZ DURANTE A NOITE:

FONTE: [https://1.bp.blogspot.com/-Z11zNiAXKjQ/UAh50bEDgfl/AAAAAAAAAMLk/7O1I8F6opIM/s1600/dia+e+noite+\(58\).jpg](https://1.bp.blogspot.com/-Z11zNiAXKjQ/UAh50bEDgfl/AAAAAAAAAMLk/7O1I8F6opIM/s1600/dia+e+noite+(58).jpg).
ACESSADA EM 30/09/2021

REFERÊNCIAS BIBLIOGRÁFICAS

EDITORA MODERNA (ORG.); JOMAA, L. Y. (Editora responsável). **Buriti Mais Geografia, 2 ano ensino fundamental, anos iniciais (manual do professor)**. 1 ed. São Paulo: Moderna, 2017.

IMAGENS DO RELÓGIO. Disponível em: <https://matematicanaescola.com/habilidade-de-matematica-2o-ano-ef/> ACESSO EM: 30/09/21.

POEMA "O QUE É QUE EU VOU SER?". Disponível em: <https://www.pnav.es.gov.br/uploads/files/atividades-pedagogicas-2021/2-ano---periodo-de-03-a-14-de-maio-1-1-3.pdf>. Acesso em 30/09/2021.

EDITORA MODERNA (ORG.); VASCONCELOS, L. R. de S. (Editora responsável). **Buriti Mais: História: manual do professor**. 1. ed. São Paulo: Moderna, 2017.