

Unidade Escolar: EMEF Salvador Zacharias Pereira Júnior
Professores: Rejane, Lindsey, Adriana, Elisangela, Sandra e Deyse.
Componente Curricular: Língua Portuguesa, Matemática, História, Geografia, Ciências.
Ano/Turmas: 2ºanos A, B, C, D, E, F.
Data para realização das atividades: 03/11 a 05/11/21

QUERIDOS ALUNOS!

COMEÇAMOS MAIS UMA SEMANA CHEIA DE ATIVIDADES
DIVERTIDAS PARA VOCÊS!

SE TIVEREM DÚVIDAS NÃO SE ESQUEÇA DE ENVIAR UMA
MENSAGEM NO WHATSAPP DO SEU PROFESSOR OU
PROFESSORA.

UMA ÓTIMA SEMANA!



Dia da Semana	Rotina Diária: Descrição das Atividades
Segunda-feira 01/11/2021	PONTO FACULTATIVO
Terça-feira 02/11/2021	FERIADO DE FINADOS
Quarta-feira 03/11/2021	LEITURA DIÁRIA: A LUA ESTÁ EM FESTA - AUTORA: SANDRA KALETIKA - ACESSO EM: 23/10/2021 PORTUGUÊS: LEITURA E INTERPRETAÇÃO DA POESIA "O GIRASSOL", LEITURA DE HQ E ORTOGRAFIA PALAVRAS COM SS. INGLÊS: DÊ UMA OLHADINHA NO PORTAL.
Quinta-feira 04/11/2021	LEITURA DIÁRIA: MEU QUERIDO DIÁRIO. AUTOR: JOSÉ MARCOS DE CASTRO MARTINS. ACESSO EM: 10/10/2021. MATEMÁTICA: ATIVIDADES COM SISTEMA MONETÁRIO E TABELA. EDUCAÇÃO FÍSICA: DÊ UMA OLHADINHA NO PORTAL.
Sexta-feira 05/11/2021	LEITURA DIÁRIA: TENHO MAIS MONSTROS NA BARRIGA. AUTORA: TONIA CASARIN – ACESSO 27/10/21 INTERDISCIPLINAR: TEXTO: A IMPORTÂNCIA DA RECICLAGEM PARA O MEIO AMBIENTE. INTERPRETAÇÃO E ANÁLISE DE UMA MAQUETE. ARTE: DÊ UMA OLHADINHA NO PORTAL.

ATENÇÃO

TODOS OS DIAS, ANTES DE COMEÇAR AS ATIVIDADES, VOCÊ DEVERÁ FAZER O CABEÇALHO EM SEU CADERNO, SEGUINDO ESSE MODELO E PREENCHENDO AS INFORMAÇÕES.

EMEF SALVADOR ZACHARIAS PEREIRA JUNIOR.

HORTOLÂNDIA, ___ DE NOVEMBRO DE 2021.

NOME COMPLETO: _____

PROFESSORA: _____

SEGUNDA-FEIRA – 01/11/21

PONTO FACULTATIVO

TERÇA-FEIRA 02/11/21

FERIADO

QUARTA-FEIRA 03 /11/21

LEITURA DIÁRIA:LEITURA DIÁRIA: A LUA ESTÁ EM FESTA - Autora: Sandra Kaletika
- acesso em 23/10/2021

CLIQUE NO LINK E ACESSE A LEITURA: https://5ca0e999-de9a-47e0-9b77-7e3eeab0592c.usrfiles.com/ugd/5ca0e9_39458fdbf23e4a1a82c0532ed8b1f202.pdf

PORTUGUÊS

1 – LEIA A POESIA ABAIXO E REPONTE AS QUESTÕES A SEGUIR:

O GIRASSOL

SEMPRE QUE O SOL
PINTA DE ANIL
TODO O CÉU
O GIRASSOL
FICA UM GENTIL CARROSSEL

RODA, RODA, RODA
CARROSSEL
RODA, RODA, RODA
RODADOR
VAI RODANDO, DANDO MEL
VAI RODANDO, DANDO FLOR



RODA, RODA, RODA
CARROSSEL
GIRA, GIRA, GIRA
GIRASSOL
REDONDINHO COMO O CÉU
AMARELINHO COMO O SOL.

E O GIRASSOL VAI GIRANDO DIA A FORA...
O GIRASSOL É O CARROSSEL DAS ABELHAS.

(VINICIUS DE MORAES)

<https://br.pinterest.com/pin/658088564275837456/>

1. 1 – RESPONDA EM SEU CADERNO:

A) QUAL É O TÍTULO DA POESIA? _____

B) QUAL É A COR DO GIRASSOL? _____

C) QUEM É O CARROSSEL DAS ABELHAS? _____

D) QUEM É O AUTOR DA POESIA? _____

2 – LEIA A HISTÓRIA A SEGUIR:



<https://www.moizazine.com.br/2019/04/tirinha-luquinhas-003.html>

2.1 – OBSERVE O QUADRO ABAIXO ÀS PALAVRAS QUE FORAM RETIRADAS DOS TEXTOS 1 E 2.

TEXTO 1 – O GIRASSOL	TEXTO 2 – HQ LUQUINHAS
GIRASSOL CARROSSEL	PROFESSORA POSSO

A LETRA **S** ASSUME DIFERENTES SOMS QUANDO ESTÁ OU ENTRE **DUAS VOGAIS** OU ENTRE **VOGAL E CONSOANTE**.

- USAMOS **SS** COM SOM DE **/S/** NO MEIO DAS PALAVRAS E ENTRE VOGAIS.
- USAMOS **S** COM SOM DE **/S/** NO INÍCIO DAS PALAVRAS E NO MEIO DA PALAVRAS DEPOIS DE CONSOANTES.
- O **S** NO MEIO DAS PALAVRAS ENTRE VOGAIS TEM SOM DE **/Z/**.

2.2 - LEIA A PALAVRAS A SEGUIR E CONFIRA O SOM DO S:

SOL SAPATO SOPA SINO SALADA BALSA INSETO	MASSA PÊSSEGO PASSEIO TOSSE SOSSEGO ASSIM PASSAGEM	BLUSA CASACO ROSA GASOLINA MAISENA DEFESA CASA
--	--	--

2. 3 – AGORA COPIE AS PALAVRAS EM SEU CADERNO SEGUINDO O EXEMPLO:

S	SS
SOL	MASSA

QUINTA- FEIRA 04/ 11/21















LEITURA DIÁRIA: MEU QUERIDO DIÁRIO. AUTOR: JOSÉ MARCOS DE CASTRO MARTINS. ACESSO EM: 10/10/2021.

CLIQUE NO LINK E ACESSE A LEITURA:
https://drive.google.com/file/d/1eq3d_6wo_XmP0zz-odqnaVx9lrMPMR8q/view?usp=drivesdk

MATEMÁTICA

OLÁ ALUNOS IREMOS ESTUDAR SISTEMA MONETÁRIO QUE É O DINHEIRO QUE USAMOS NO BRASIL, PARA COMPRAR QUALQUER OBJETO/ PRODUTOS OU ALIMENTOS. VAMOS PARA AS ATIVIDADES!!

1- OBSERVE AS CÉDULAS, FAÇA UMA ADIÇÃO (SOMA) E RESPONDA EM SEU CADERNO.

	+		=	
	+		=	
	+		=	
	+		=	
	+		=	
	+		=	
	+		=	

2- A PROFESSORA MELISSA FEZ UMA PESQUISA EM SUA SALA PARA VER A BRINCADEIRA PREFERIDA DOS ALUNOS:



FONTE: <https://drive.google.com/file/d/1NSuy9t4lencpvypbp5cjqThZniRWhedW/view>

RESPONDA EM SEU CADERNO:

A- QUAL BRINCADEIRA FOI A MAIS ESCOLHIDA? _____

B- QUAL BRINCADEIRA FOI MENOS ESCOLHIDA? _____

C- QUANTOS ALUNOS ESCOLHERAM A BRINCADEIRA SEU MESTRE MANDOU ? _____

SEXTA-FEIRA 05 / 11 /21

LEITURA DIÁRIA: Tenho mais monstros na barriga. Autora: Tonia Casarin

CLIQUE NO LINK E ACESSE A LEITURA:

https://drive.google.com/file/d/1NtDvg_OOQgD9jZdG1XJYeS06TbQM9LTo/view?usp=sharing

INTERDISCIPLINAR

A IMPORTÂNCIA DA RECICLAGEM PARA O MEIO AMBIENTE

SABEMOS QUE EXISTEM MUITOS PROBLEMAS AMBIENTAIS EM NOSSO PLANETA, CAUSADOS PELAS PESSOAS QUE NÃO CUIDAM NEM PROTEGEM O MEIO AMBIENTE COMO TAMBÉM PELAS DIFERENTES FORMAS DE TRABALHO, TANTO NO ESPAÇO RURAL COMO URBANO, QUE PREJUDICAM A NATUREZA.

NO ENTANTO, NÓS PODEMOS AJUDAR A EVITAR ESSES PROBLEMAS AMBIENTAIS REALIZANDO PEQUENAS ATITUDES DE CUIDADO E PRESERVAÇÃO NO NOSSO DIA A DIA. UMA DAS FORMAS DE CUIDAR DO MEIO AMBIENTE É REALIZAR A RECICLAGEM.

A **RECICLAGEM** É O PROCESSO DE REAPROVEITAMENTO DO LIXO DESCARTADO, DANDO ORIGEM A UM NOVO PRODUTO OU A UMA NOVA MATÉRIA-PRIMA COM O OBJETIVO DE DIMINUIR A PRODUÇÃO DE REJEITOS E O SEU ACÚMULO NA NATUREZA, REDUZINDO O IMPACTO AMBIENTAL.

MUITAS VEZES O PROCESSO DE RECICLAGEM É FACILITADO PELA COLETA SELETIVA. ESSA ETAPA É IMPORTANTÍSSIMA, POIS É NELA QUE O LIXO É SEPARADO. AO SEPARAR O NOSSO LIXO, AJUDAMOS OS CATADORES E A NATUREZA EM TODO ESSE PROCESSO. A COLETA SELETIVA, HOJE, É UM DOS PILARES DO CONSUMO SUSTENTÁVEL. SE FIZERMOS O DESCARTE DE FORMA CORRETA, EVITAMOS QUE O LIXO ACABE INDO PARA BUEIROS, MARES E RIOS.

FONTES:

_____. **Reciclagem e Sustentabilidade: Como ajudam nosso meio-ambiente?**. I.S. Brasil Soluções Sustentáveis. Publicado em 20 de novembro de 2020. Disponível em: <<https://www.isbrasilsolar.com.br/artigo/reciclagem-e-sustentabilidade-como-ajudam-nosso-meio-ambiente>> Acesso em 20/10/2021.

PENA, R. F. A. **Reciclagem**. Geografia ambiental. Mundo Educação. Disponível em: <<https://mundoeducacao.uol.com.br/geografia/reciclagem.htm>> Acesso em 20/10/2021.

● **RESPONDA AS ATIVIDADES NO SEU CADERNO:**

1) NO BAIRRO ONDE VOCÊ MORA, É OFERECIDO O SERVIÇO DE COLETA SELETIVA DE MATERIAIS RECICLÁVEIS?

2) SUA FAMÍLIA TEM O HÁBITO DE SEPARAR OS MATERIAIS QUE PODEM SER RECICLADOS?

3) GERALMENTE, QUAIS SÃO OS MATERIAIS QUE VOCÊ SEPARA NA SUA CASA PARA SEREM RECICLADOS? ESCREVA ABAIXO:

VOCÊ SABE O QUE É **MAQUETE**?

PARA REPRESENTAR UMA CASA, UMA ESCOLA OU UMA SALA DE AULA, PODEMOS FAZER MAQUETES. SERIA UMA MINIATURA DE UM ESPAÇO FEITA DE DIVERSOS MATERIAIS COMO PAPELÃO E ISOPOR. PARA SABER MAIS SOBRE MAQUETE ACESSA O VÍDEO ABAIXO.

<https://youtu.be/XR4jbFK4NLE>

OBSERVE ESTA MAQUETE E RESPONDA EM SEU CADERNO:



<https://images.app.goo.gl/PSdmCbjXp5iFykN6>

4) FAÇA ABAIXO UMA LISTA DE OBJETOS QUE VOCÊ CONSEGUE VER REPRESENTADO NESTA MAQUETE.

5) COM BASE EM TODA INFORMAÇÃO DO TEXTO SOBRE A IMPORTÂNCIA DA RECICLAGEM VAMOS MONTAR UMA MAQUETE QUALQUER DE MATERIAL RECICLADO. PODE SER USADO PAPELÃO, TAMPINHAS, CAIXINHAS DOS PRODUTOS... E DEPOIS ENVIA UMA FOTO PARA SUA PROFESSORA.

REFERÊNCIAS BIBLIOGRÁFICAS

ATIVIDADES SISTEMA MONETÁRIO E A TABELAS DE BRINCADEIRAS. Disponível em: <https://matematicanaescola.com/habilidade-de-matematica-2o-ano-ef/> ACESSO EM: 10/10/2021.

_____. **Reciclagem e Sustentabilidade: Como ajudam nosso meio-ambiente?.** I.S. Brasil Soluções Sustentáveis. Publicado em 20 de novembro de 2020. Disponível em: <<https://www.isbrasilsolar.com.br/artigo/reciclagem-e-sustentabilidade-como-ajudam-nosso-meio-ambiente>> Acesso em 20/10/2021.

PENA, R. F. A. **Reciclagem**. Geografia ambiental. Mundo Educação. Disponível em:
<<https://mundoeducacao.uol.com.br/geografia/reciclagem.htm>> Acesso em 20/10/2021.

VÍDEO EXPLICATIVO DA CONFECÇÃO DE UMA MAQUETE. Disponível em:

<<https://youtu.be/XR4jbFK4NLE>> Acesso em 22/10/2021.

IMAGEM DA MAQUETE DE UM QUARTO. Disponível em:

<<https://images.app.goo.gl/PSdmCbjXp5iFykN6>> Acesso em 22/10/2021.

TEXTO O GIRASSOL. Disponível em:

<<https://br.pinterest.com/pin/658088564275837456/>> Acesso em 22/10/2021.

HISTÓRIA EM QUADRINHA. Disponível em:

<<https://www.moizazine.com.br/2019/04/tirinha-luquinhas-003.html>> Acesso em
22/10/2021.