

Unidade Escolar: **EMEF Salvador Zacharias Pereira Júnior**

Professores: Érika, Elieti, Fabiana, Lidiane, Lindsey, Malú, Marli, Paula

Componente Curricular: Língua Portuguesa, Matemática, História, Geografia e Ciências.

Ano/Turmas: 1<sup>os</sup>. ANOS A, B, C, D, E, F, G, H

Data para realização das atividades: 10/05/2021 a 14/05/2021



**OLÁ QUERIDOS ALUNOS E ALUNAS**

**ESTUDE COM A FIRME CERTEZA QUE TUDO QUE  
REQUER ESFORÇO E DISCIPLINA RESULTA EM  
FELICIDADE E GRANDES CONQUISTAS.**

**CONTINUEM PARTICIPANDO DAS ATIVIDADES E  
NÃO ESQUEÇAM DE MANDAR FOTO DAS  
ATIVIDADES!**

<b>Dia da Semana</b>	<b>Rotina Diária: Descrição das Atividades</b>
<b>Segunda-Feira 10/05/2021</b>	LEITURA DIÁRIA: BOM DIA TODAS AS CORES – AUTORA RUTH ROCHA – CONTADA POR VARAL DE HISTÓRIAS – ACESSO EM 24/04/21. CABEÇALHO <b>LÍNGUA PORTUGUESA:</b> BORBOLETINHA.
<b>Terça-feira 11/05/2021</b>	LEITURA DIÁRIA: A GALINHA RUIVA – AUTOR ANTONIO TORRADO – CONTADA POR VARAL DE HISTÓRIAS – ACESSO EM 24/04/21 CABEÇALHO <b>MATEMÁTICA:</b> COMPARAR QUANTIDADES.
<b>Quarta-feira 12/05/2020</b>	LEITURA DIÁRIA: CHAPEUZINHO AMARELO – AUTOR CHICO BUARQUE - HISTÓRIA CONTADA POR CAROL LEVY – ACESSO EM 24/04/21 CABEÇALHO <b>HISTÓRIA:</b> O TEMPO CAI PASSANDO E CRESCEMOS A CADA DIA. <b>ARTE :</b> DÊ UMA OLHADINHA NO BLOG NA ATIVIDADE DE ARTE!
<b>Quinta-feira 13/05/2020</b>	LEITURA DIÁRIA: OS PORQUÊS DA PIPOCA – AUTORA CLÁUDIA SOARES – HISTÓRIA CONTADA POR ELAINE BERTUZZI – ACESSO EM 24/04/21. CABEÇALHO <b>GEOGRAFIA:</b> OS LUGARES QUE VIVEMOS. <b>INGLÊS:</b> NUMBERS (NÚMEROS) - PÁGINA 15 E 17
<b>Sexta-feira 14/05/2021</b>	LEITURA DIÁRIA: A PONTE – AUTOR ELIANDRO ROCHA – HISTÓRIA CONTADA POR PROJETO LÊ PRA MIM? – ACESSO EM 24/04/21. CABEÇALHO <b>CIÊNCIAS:</b> AS PARTES DO CORPO HUMANO. <b>EDUCAÇÃO FÍSICA :</b> DÊ UMA OLHADINHA NO BLOG.

**ATENÇÃO**

TODOS OS DIAS, ANTES DE COMEÇAR AS ATIVIDADES, VOCÊ DEVERÁ FAZER O CABEÇALHO EM SEU CADERNO, SEGUINDO ESSE MODELO E PREENCHENDO AS INFORMAÇÕES.

EMEF SALVADOR ZACHARIAS PEREIRA JUNIOR

HORTOLÂNDIA, \_\_\_\_ DE MAIO DE 2021

NOME COMPLETO: \_\_\_\_\_

PROFESSORA: \_\_\_\_\_

**LEITURA DIÁRIA:** BOM DIA TODAS AS CORES DE RUTH ROCHA

**CLIQUE NO LINK E ACESSE A HISTÓRIA:**

<https://www.youtube.com/watch?v=lzD3jfsfOQ4>

VOCÊ SABE O QUE SÃO CANTIGAS DE RODA? CANTIGAS DE RODA SÃO UM TIPO DE CANÇÃO POPULAR, QUE ESTÁ DIRETAMENTE RELACIONADA COM A BRINCADEIRA DE RODA.

**VAMOS CANTAR BORBOLETINHA?**

**VEJA O VIDEO:** [https://www.youtube.com/watch?v=28iW\\_O5qWfU](https://www.youtube.com/watch?v=28iW_O5qWfU)



### **BORBOLETINHA**

BORBOLETINHA TÁ NA COZINHA

FAZENDO CHOCOLATE PARA A MADRINHA

POTI-POTI

PERNA DE PAU

OLHO DE VIDRO

E NARIZ DE PICAPAU

PAU-PAU



**1- OBSERVE E COPIE A PALAVRA ABAIXO NO SEU CADERNO E DEPOIS PINTE AS VOGAIS QUE CONTÉM NELA:**

BORBOLETINHA

• **AGORA RESPONDA EM SEU CADERNO:**

2- QUAL É A LETRA INICIAL? \_\_\_\_\_

3- QUAL É A LETRA FINAL? \_\_\_\_\_

4- QUANTAS LETRAS TEM AO TODO? \_\_\_\_\_

5- ESCREVA AS VOGAIS DA PALAVRA ACIMA: \_\_\_\_\_, \_\_\_\_\_, \_\_\_\_\_, \_\_\_\_\_, \_\_\_\_\_

6- ESCREVA AS CONSOANTES DA PALAVRA ACIMA: \_\_\_\_\_, \_\_\_\_\_, \_\_\_\_\_, \_\_\_\_\_, \_\_\_\_\_, \_\_\_\_\_

**LEITURA DIÁRIA:** A GALINHA RUIVA DE ANTONIO TORRADO

**CLIQUE NO LINK E ACESSE A HISTÓRIA:**

<https://www.youtube.com/watch?v=MvNgmm9jA7s>

**HOJE VAMOS APRENDER A COMPARAR QUANTIDADES.**

**ASSISTA AO VIDEO:** <https://www.youtube.com/watch?v=6nQLIyeQ7WQ>

**OBSERVE AS FORMAS GEOMÉTRICAS E CONTE QUANTOS TEM CADA UM E COLOQUE O RESULTADO EM SEU CADERNO:**

RETÂNGULOS



\_\_\_\_\_

CÍRCULOS



\_\_\_\_\_

TRIÂNGULOS



\_\_\_\_\_

**AGORA É COM VOCÊ! ESCREVA EM SEU CADERNO:**


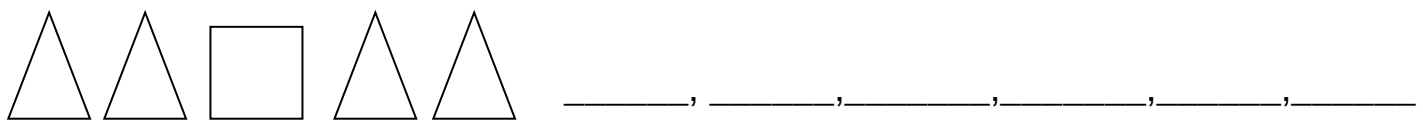
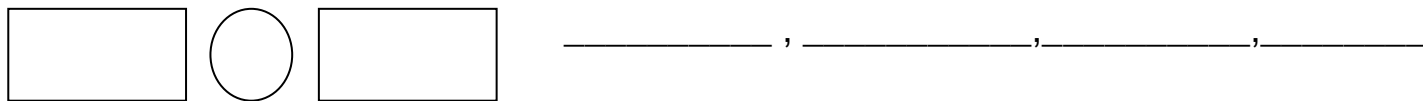
1- QUAL FIGURA TEM MAIS? \_\_\_\_\_

2- QUAIS GRUPOS DE FIGURAS TÊM A MESMA QUANTIDADE? \_\_\_\_\_

\_\_\_\_\_

3- QUAL O TOTAL DAS TRÊS FIGURAS JUNTAS? \_\_\_\_\_

4- OBSERVE E CONTINUE A SEQUÊNCIA NO SEU CADERNO:



**QUARTA-FEIRA 12/05/2021**

**LEITURA DIÁRIA:** CHAPEUZINHO AMARELO DE CHICO BUARQUE

**CLIQUE NO LINK E ACESSE A HISTÓRIA:**

<https://www.youtube.com/watch?v=Wvy560Pqz0c>

**O TEMPO VAI PASSANDO E CRESCEMOS MAIS A CADA DIA.**

**VEJA ESSE VIDEO:** <https://www.youtube.com/watch?v=AFN52hq7d7w>

VOCÊ JÁ PERCEBEU QUE, COM O TEMPO, AS SUAS ROUPAS VÃO FICANDO PEQUENAS E É PRECISO TROCÁ-LAS POR OUTRAS? VOCÊ TEM ALGUM BRINQUEDO DE QUE GOSTAVA MUITO QUANDO ERA CRIANÇA E, HOJE, NÃO BRINCA MAIS COM ELE? NA VERDADE, NADA MUDOU NOS OBJETOS, VOCÊ É QUE CRESCEU.

PODEMOS REPARAR EM NOSSO CRESCIMENTO OBSERVANDO NOSSOS OBJETOS ANTIGOS. ELES TAMBÉM CONTAM PARTE DE NOSSA HISTÓRIA.

**AGORA RESPONDA EM SEU CADERNO:**

1- QUE OBJETO VOCÊ SE LEMBRA DE TER USADO QUANDO ERA MENOR E QUE HOJE NÃO USA MAIS?

\_\_\_\_\_

2- VOCÊ CHUPOU CHUPETA QUANDO ERA BEBÊ? \_\_\_\_\_

3-COPIE NO SEU CADERNO E COMPLETE OS ESPAÇOS COM AS PALAVRAS ABAIXO:

**BEBÊ - CRIANÇA - ADULTO - IDOSO**



--	--	--	--



--	--	--	--	--	--	--



--	--	--	--	--	--	--



--	--	--	--	--

Fonte: <http://jardimcoloridodatiasuh.blogspot.com/2013/01/atividades-sobre-o-corpo-humano-para.html>

**QUINTA- FEIRA 13/05/2021**

**LEITURA DIÁRIA:** OS PORQUÊS DA PIPOCA DE CLAUDIA SOARES

**CLIQUE NO LINK E ACESSE A HISTÓRIA:**

## QUE TAL FALARMOS DO LUGAR ONDE VIVEMOS?

**ASSISTA O VIDEO:** <https://www.youtube.com/watch?v=GwAe7mrJJss>

### OS LUGARES QUE VIVEMOS.

NÓS PODEMOS VIVER EM DIVERSOS LUGARES. ISSO ACONTECE PORQUE CADA LUGAR É USADO DE UM JEITO, ELE É ORGANIZADO DE UMA FORMA DIFERENTE.

SUA CASA POSSUI CÔMODOS QUE SÃO UTILIZADOS POR SUA FAMÍLIA E PESSOAS QUE OS VISITAM, ELA É UM ESPAÇO FAMILIAR.

UMA PRAÇA É UM LUGAR ABERTO COM BANCOS E UM AMPLO ESPAÇO PARA AS PESSOAS ANDAREM, CORREREM E FAZEREM ATIVIDADES. QUALQUER PESSOA PODE FREQUENTAR UMA PRAÇA POIS É UM ESPAÇO PÚBLICO.

A ESCOLA É UM LUGAR EM QUE AS PESSOAS FREQUENTAM PARA APRENDER SE FOR UM ALUNO, OU PARA ENSINAR SE FOR UM PROFESSOR. CADA LUGAR É USADO DE UMA FORMA, POIS É ASSIM QUE NOSSA VIDA FICA MAIS ORGANIZADA.

### ATIVIDADE

1. ANA ESTÁ SOLTANDO PIPA.



Fonte: <https://ensinarhoje.com/1o-ano-lugares-de-convivencia/>

- **COPIE NO SEU CADERNO SOMENTE A RESPOSTA CERTA**

O MELHOR LUGAR PARA SOLTAR PIPA É:

- ( ) NO SEU QUARTO
- ( ) NA ESCOLA
- ( ) NA PARQUE OU PRAÇA

## 2. OBSERVE A IMAGEM:



Fonte: <https://ensinarhoje.com/1o-ano-lugares-de-convivencia/>

**\* RESPONDA EM SEU CADERNO:**

**A) EM QUAL LUGAR VOCÊ ACHA QUE ESSAS CRIANÇAS ESTÃO?**

---

**B) PARA QUE SERVE O LUGAR EM QUE ESTAS CRIANÇAS ESTÃO?**

---

**C) DESENHE, EM SEU CADERNO, VOCÊ COM SEUS COLEGAS E A PROFESSORA NA SALA DE AULA:**

**SEXTA-FEIRA 14/05/2021**

**LEITURA DIÁRIA:** A PONTE DE ELIANDRO ROCHA

**CLIQUE NO LINK E ACESSE A HISTÓRIA:**

<https://www.youtube.com/watch?v=qLOS3FgjmQ>

**VAMOS CONHECER AS PARTES DO CORPO HUMANO.**

**ASSISTA O VIDEO:** <https://www.youtube.com/watch?v=qeEiERtEUY>



A diferença nos enriquece...  
... O respeito nos une.

Fonte: <https://br.pinterest.com/pin/839428818033583283/>

O CORPO É FORMADO PELA CABEÇA, TRONCO E PELOS MEMBROS. NA CABEÇA, ESTÃO OS OLHOS, AS ORELHAS, O NARIZ E A BOCA. DENTRO DA CABEÇA ESTÁ O CÉREBRO, ÓRGÃO QUE COMANDA TODAS AS PARTES DO CORPO. A CABEÇA ESTÁ LIGADA AO TRONCO PELO PESCOÇO. O TRONCO É FORMADO PELO TÓRAX (PEITO) E PELO ABDOME (BARRIGA). OS MEMBROS ESTÃO LIGADOS AO TRONCO. A MÃO, O ANTEBRAÇO E O BRAÇO COMPÕEM OS MEMBROS SUPERIORES.

O PÉ, A PERNA E A COXA COMPÕEM OS MEMBROS INFERIORES, QUE UTILIZAMOS PARA REALIZAR DIVERSAS ATIVIDADES, COMO ANDAR, CORRER E SEGURAR OBJETOS.

VOCÊ VIU QUE PODEMOS SER SEMELHANTES EM ALGUNS ASPECTOS, MAS CADA PESSOA TEM UMA CARACTERÍSTICA FÍSICA E UM JEITO PRÓPRIO DE SER. NÃO É APENAS A APARÊNCIA FÍSICA QUE PODE TORNAR AS PESSOAS DIFERENTES UMAS DAS OUTRAS. MESMO EXISTINDO PESSOAS PARECIDAS FISICAMENTE, CADA INDIVÍDUO TEM UM JEITO DE SER, DE FALAR, DE BRINCAR E UMA MANEIRA DE LIDAR COM AS SITUAÇÕES. CADA PESSOA TEM SUAS PREFERÊNCIAS E SEUS SONHOS, SEUS GOSTOS E SEUS HÁBITOS E MERECEM SER RESPEITADAS!

### **ATIVIDADES**

- **RESPONDA AS ATIVIDADES EM SEU CADERNO:**

**1- AGORA RESPONDA QUAL PARTE DO CORPO VOCÊ UTILIZA PARA:**

**A) APLAUDIR ALGUÉM?** \_\_\_\_\_

**B) LER UM LIVRO?** \_\_\_\_\_

**C) CAMINHAR E CORRER?** \_\_\_\_\_



D) VIRAR A CABEÇA DE UM LADO PARA O OUTRO? \_\_\_\_\_

E) SENTIR CHEIRO? \_\_\_\_\_

F) ESCUTAR MÚSICA? \_\_\_\_\_

**2- COPIE E COMPLETE AS FRASES NO SEU CADERNO COM AS PALAVRAS ABAIXO:**

**BOCA - OLHOS - OLFATO - OUVIDOS - TATO**

A) PAULO ESCUTOU COM OS \_\_\_\_\_ UM TROVÃO.

B) MARIA TEM \_\_\_\_\_ AZUIS DA COR DO CÉU.

C) COM O \_\_\_\_\_ ELIANA SENTIU O CHEIRO DA COMIDA.

D) NÃO PODE COMER DE \_\_\_\_\_ CHEIA.

E) JULIA USOU O \_\_\_\_\_ PARA SABER SE ESTAVA QUENTE.