



ATIVIDADE COMPLEMENTARES PARA OS ALUNOS DA EDUCAÇÃO ESPECIAL (INCLUSÃO)

EMEF SALVADOR ZACHARIAS

PROFª ANDRÉA MOREIRA- PERÍODO: TARDE

ATIVIDADES: BLOG


SEMANA: 17 A 21/05/2021

TARDE: 1ºF 1ºG 2ºE 3ºE

ASSISTA O VÍDEO: VOGAIS (COMPILAÇÃO) APRENDA A FALAR E ESCREVER AS VOGAIS ATRAVÉS DA MÚSICA! ATRAVÉS DO LINK: <https://www.youtube.com/watch?v=8j2C40y574A>;

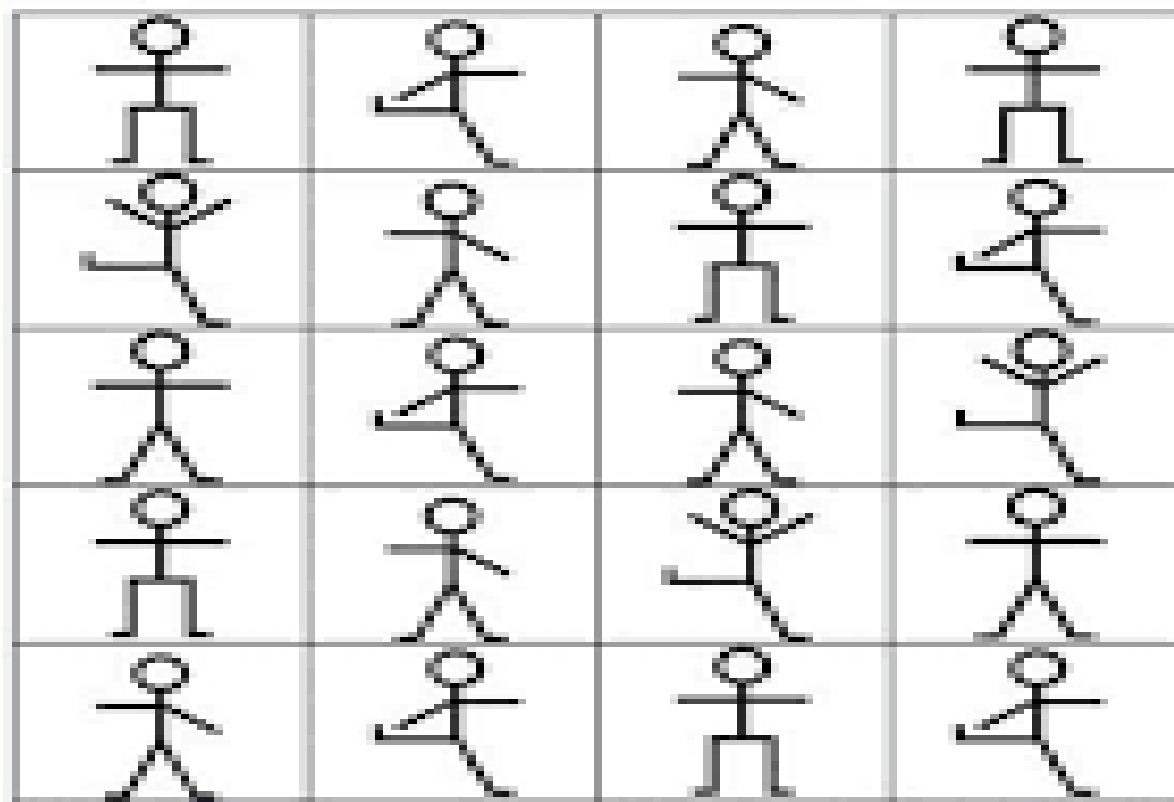

ATIVIDADE

1- PINTO O QUADRINHO COM A LETRA INICIAL DO NOME DE CADA DESENHO EM DESTAQUE.



TARDE: 1ºF 1ºG 2ºE 3ºE

- ASSISTA O VÍDEO: VOGAIS CORPO, GESTOS, ATRAVÉS DO LINK: <https://www.youtube.com/watch?v=S4vGYi1obcU>; ACESSO EM 09/05/21.
- APÓS ASSISTIR O VÍDEO, COLOQUE-O NOVAMENTE E TENDE FAZER AS VOGAIS COM O CORPO IGUAIS AOS DO VÍDEO, PEÇA AJUDA DA MAMÃE/RESPONSÁVEL.
- AGORA, COM A AJUDA DA MAMÃE OU RESPONSÁVEL, TENDE IMITAR OS MOVIMENTOS IGUAIS AOS DAS IMAGENS ABAIXO:



OBJETIVOS DAS ATIVIDADES:

- RECONHECER AS VOGAIS E SEUS SONS;
- TRABALHAR E ESTIMULAR A COORDENAÇÃO MOTORA E PERCEÇÃO VISUAL.

OBS: NÃO ESQUEÇA DE REGISTRAR AS ATIVIDADES E ENVIÁ-LAS ATRAVÉS DE FOTOS OU VÍDEOS.



ATIVIDADE COMPLEMENTARES PARA OS ALUNOS DA EDUCAÇÃO ESPECIAL (INCLUSÃO)

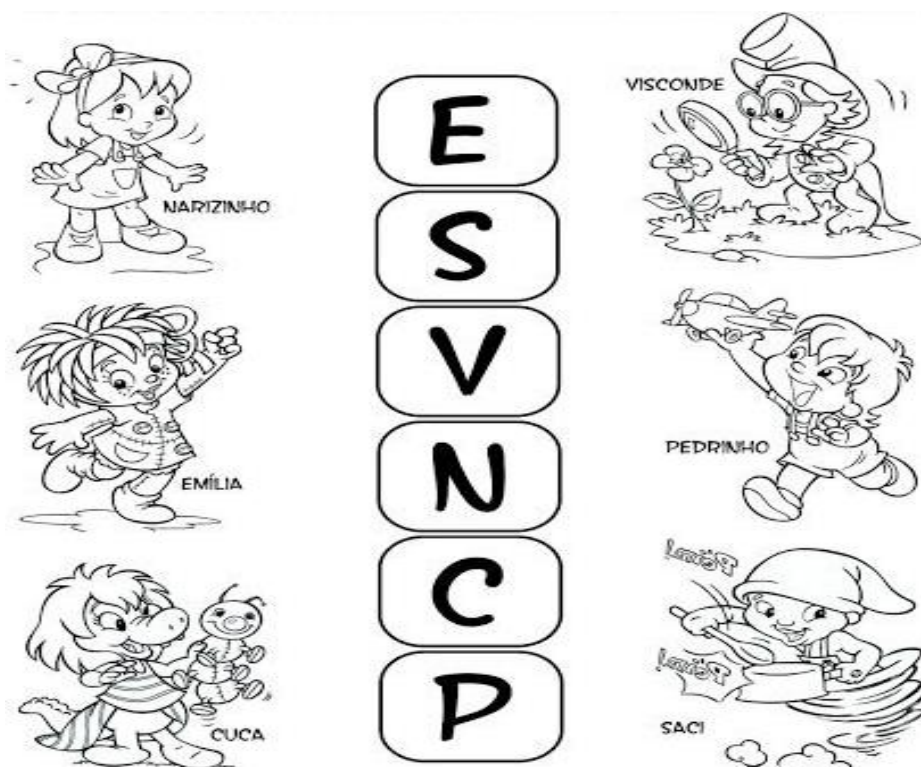
EMEF SALVADOR ZACHARIAS
PROF^a ANDRÉA MOREIRA- PERÍODO: TARDE

ATIVIDADES: BLOG

SEMANA: 17 A 21/05/2021

TARDE : 3ºD 3ºF 3ºG 4ºF

- ASSISTA O VÍDEO: DIA DO LIVRO- MONTEIRO LOBATO E A TURMA DO SÍTIO, ATRAVÉS DO LINK: <https://www.youtube.com/watch?v=1EYqSor3p3M>; ACESSO EM 09/05/2021.
- AGORA COM A AJUDA DA MAMÃE OU RESPONSÁVEL, LIGUE O NOME DO PERSONAGEM A SUA LETRA INICIAL.




FONTE: <https://images.app.goo.gl/JrU1AiXLUne8G8hi8> - ACESSO EM 09/05/2021.

OBJETIVO: RECONHECER E ASSIMILAR O SOM DA VOGAL A FIGURA.

TARDE : 3ºD 3ºF 3ºG 4ºF

- COM A AJUDA DA MAMÃE OU RESPONSÁVEL, VAMOS ESCREVER OS NOMES DAS BRINCADEIRAS DOS PERSONAGENS DO SÍTIO DO PICAPAU AMARELO.
- **OBJETIVO:** TRABALHAR A ORALIDADE E A ESCRITA.

NARIZINHO, PEDRINHO E EMÍLIA ADORAM BRINCAR NO TERREIRO DO SÍTIO. ESCREVA OS NOMES DESSAS BRINCADEIRAS DIVERTIDAS.



FONTE: <https://images.app.goo.gl/zAYSbMf2xgRRXN8u8> - ACESSO EM 09/05/2021.

OBSERVAÇÃO: MAMÃE OU RESPONSÁVEL, AUXILIE A CRIANÇA DURANTE A ATIVIDADE DE ACORDO COM A NECESSIDADE QUE ELA APRESENTAR.



ATIVIDADE COMPLEMENTARES PARA OS ALUNOS DA EDUCAÇÃO ESPECIAL (INCLUSÃO)

EMEF SALVADOR ZACHARIAS

PROF^a ANDRÉA MOREIRA- PERÍODO: TARDE

ATIVIDADES: BLOG

SEMANA: 17 A 21/05/2021


5ºE 5ºG


- LEIA O POEMA ABAIXO. SE PRECISAR, PEÇA AUXÍLIO A MAMÃE OU RESPONSÁVEL.





❖ AGORA FAÇA AS ATIVIDADES CONFORME SE PEDE.


OBSERVAÇÃO: ESTROFE É O CONJUNTO DE VERSOS(LINHAS). CADA ESTROFE É SEPARADO POR UM ESPAÇO ENTRE A OUTRA.

 CIRCULE A PRIMEIRA ESTROFE DO POEMINHA.

 PINTE AS VOGAIS DA PRIMEIRA ESTROFE.


 PASSE O LÁPIS PARA FORMAR OS NOMES DAS PERSONAGENS DO CIRCO.



BAILARINA


TRAPEZISTA

1ª LETRA	ÚLTIMA LETRA

1ª LETRA	ÚLTIMA LETRA

 OBSERVE A CENA E RESPONDA:



- QUANTOS PALHAÇOS?

- QUANTOS BALÕES?

- QUANTOS SOLTARAM?

- QUANTOS SOBRARAM?

FONTE: <https://images.app.goo.gl/farXr9h4P53AkPSq5>, ACESSO EM 09/05/2021.

OBJETIVOS DAS ATIVIDADES: TRABALHAR A LEITURA, INTERPRETAÇÃO ORAL E ESCRITA, GENERO TEXTUAL, REFLEXÃO; LETRA INICIAL E FINAL E QUANTIDADE.